



Die älter werdende Gesellschaft

Altenplan – 3. Fortschreibung

Anhang Egelsbach



Kreis Offenbach

Impressum:

Kreis Offenbach
Der Kreisausschuss
Werner-Hilpert-Straße 1
63128 Dietzenbach

Redaktion:

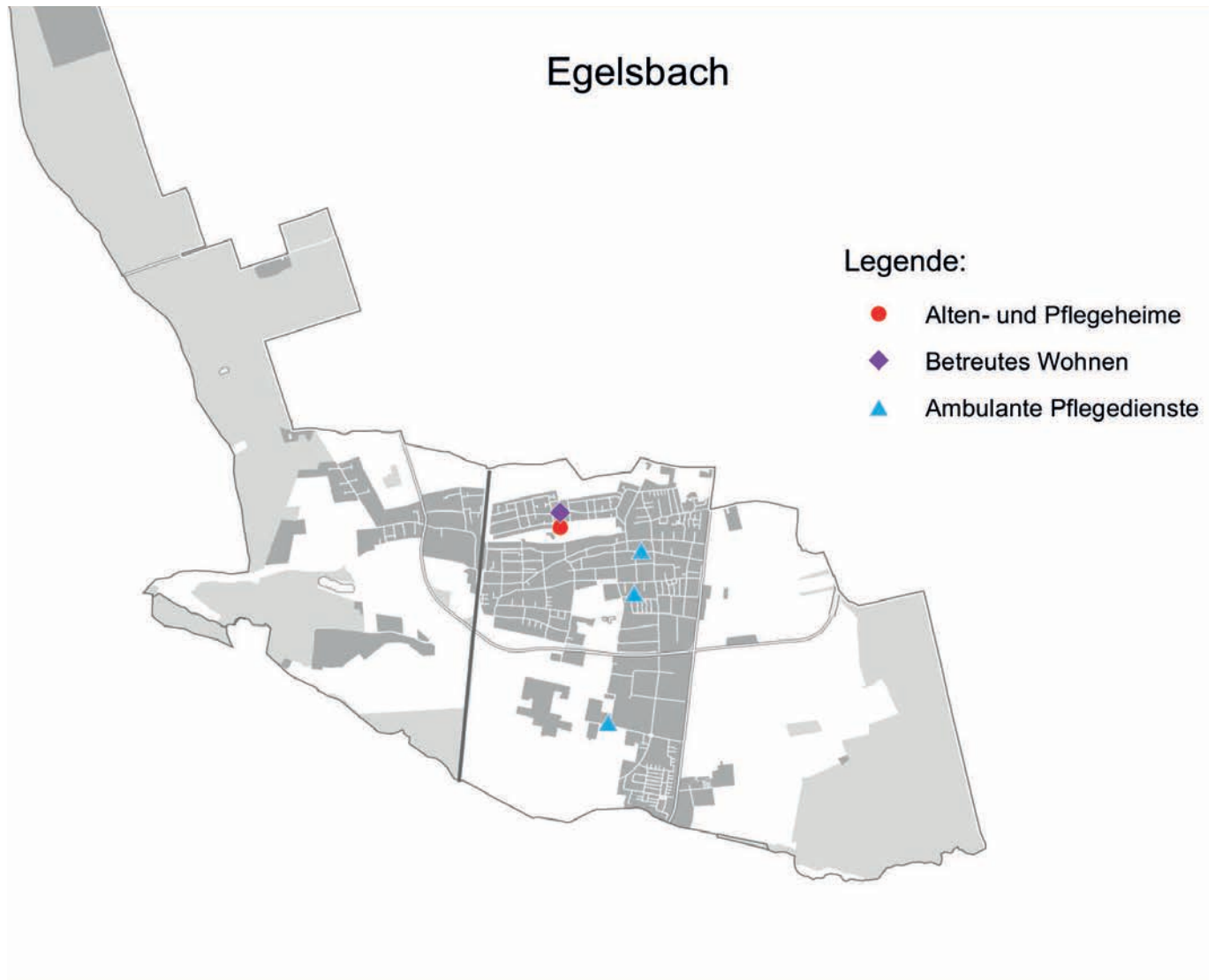
Leitstelle Älterwerden
Telefon 06074/8180-5324
Fax 06074/8180-5938
E-Mail g.wehner@kreis-offenbach.de

Stand: Oktober 2020

Inhalt

5	Anhang Egelsbach	4
5.1	Strukturdaten zur Bevölkerung / Wer lebt in Egelsbach?	5
5.1.1	Bevölkerung heute	5
5.2	Bevölkerung morgen	6
5.2.1	Prognose der Bevölkerungsentwicklung ab 60 Jahren in Egelsbach	6
5.3	Die Infrastruktur der Altenarbeit in Egelsbach	7
5.3.1	Kommunale Fachstellen für Altenarbeit	7
5.3.2	Wohnen	7
5.3.2.1	Altenwohnanlagen	7
5.3.2.2	Betreute Wohnanlagen	7
5.3.2.3	Gemeinschaftliche Wohnprojekte	7
5.3.2.4	Ambulant betreute Wohngruppen für Menschen mit Demenz	7
5.3.3	Stationäre Pflege	8
5.3.3.1	Altenpflegeheime	8
5.3.4	Hilfe und Pflege zuhause	8
5.3.4.1	Gewerbliche Dienstleister	8
5.3.4.1.1	Ambulante Pflegedienste	8
5.3.4.1.2	Ambulante Hospiz- und Palliativdienste	8
5.3.4.1.3	Haushaltsdienste und Alltagshilfen	8
5.3.4.1.4	Tagespflege	8
5.3.4.2	Projekte auf der Basis Bürgerschaftlichen Engagements	8
5.3.4.2.1	Angebote zur Unterstützung im Alltag - Betreuungsangebote entsprechend § 45 c SGB XI	8
5.3.4.2.2	Senioren-genossenschaften / Bürgerhilfen	9
5.3.4.2.3	Hospizgruppen	9
5.3.4.3	Interessen- und Selbsthilfegruppen	9
5.3.4.3.1	Seniorenbeirat	9
5.3.4.3.2	Gesprächsgruppen für pflegende Angehörige	9
5.3.4.3.3	Quartiersprojekte	9

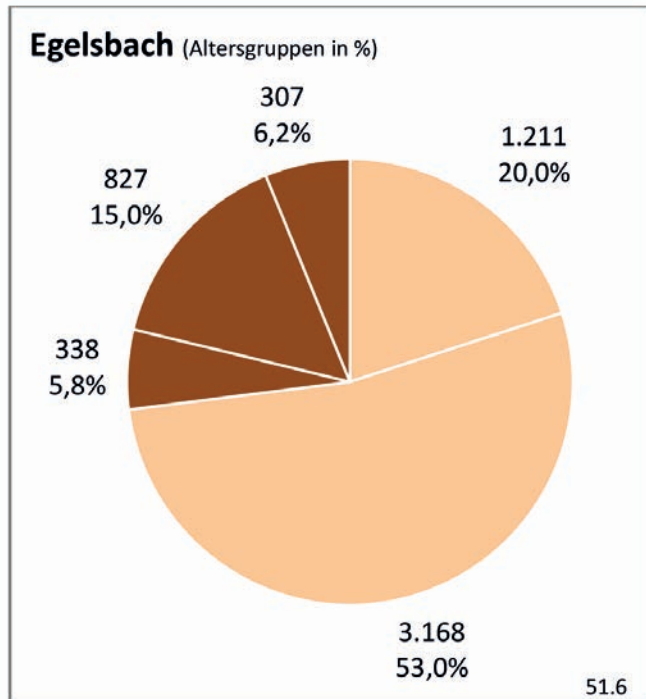
5 Anhang Egelsbach



5.1 Strukturdaten zur Bevölkerung / Wer lebt in Egelsbach?

5.1.1 Bevölkerung heute

Abb. 1: Altersgruppen in der Bevölkerung



Quelle: Einwohnermeldewesen, Bevölkerung im Dezember 2018

Tabelle 1: Altersgruppen in der Bevölkerung

Egelsbach						
Altersgruppe	Männlich	Weiblich	Insgesamt	Männlich (%)	Weiblich (%)	Altersgruppe (%)
unter 20 Jahre	1.211	1.127	2.338	51,8 %	48,2 %	20,0 %
20- unter 60 Jahre	3.168	3.030	6.198	51,1 %	48,9 %	53,0 %
60- unter 65 Jahre	338	337	675	50,1 %	49,9 %	5,8 %
65- unter 80 Jahre	827	932	1.759	47,0 %	53,0 %	15,0 %
80 Jahre plus	307	414	721	42,6 %	57,4 %	6,2 %
insgesamt	5.851	5.840	11.691	50,0 %	50,0 %	100 %

Quelle: Einwohnermeldewesen, Bevölkerung im Dezember 2018

5.2 Bevölkerung morgen

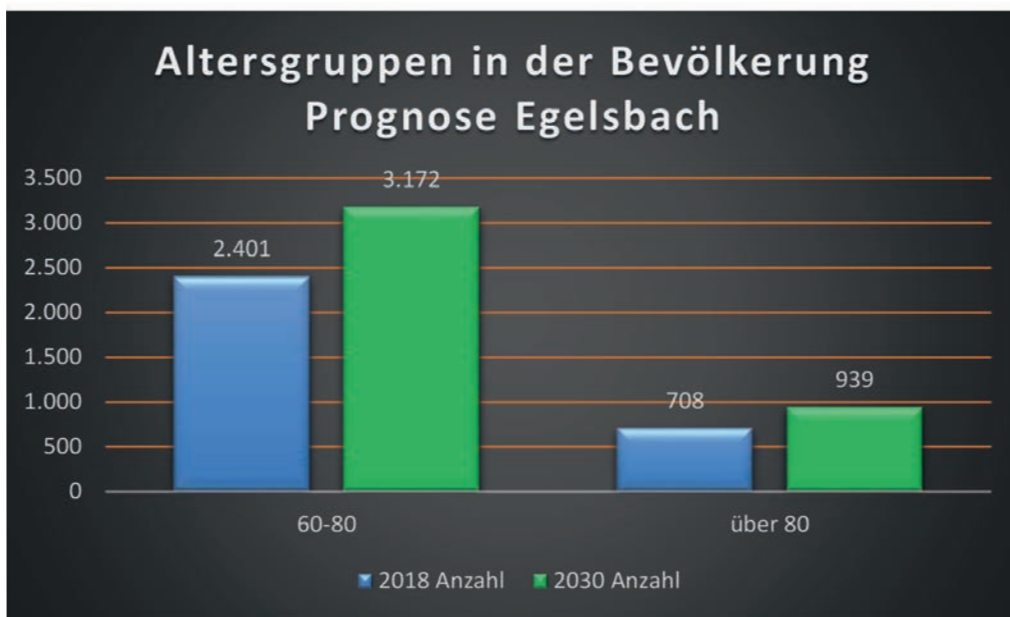
5.2.1 Prognose der Bevölkerungsentwicklung ab 60 Jahren in Egelsbach

Tabelle 2: Bevölkerungsentwicklung der Bevölkerung ab 60 Jahren in Egelsbach

Altersgruppe	2018 Anzahl	2018 %	2030 Anzahl	2030 %
60 - 80	2.401	20,7 %	3.172	26,0 %
über 80	708	6,1 %	939	7,7 %
zusammen	3.109	26,8 %	4.111	33,7 %

Quelle: Bevölkerungsschätzung der Hessenagentur 2019, eigene Berechnungen

Abb. 2: Bevölkerungsentwicklung der Bevölkerungsgruppe ab 60 Jahren in Egelsbach



Quelle: Bevölkerungsschätzung der Hessenagentur 2019, eigene Berechnungen

5.3 Die Infrastruktur der Altenarbeit in Egelsbach

Nachfolgend sind die zum Ende des Jahres 2019 bestehenden Dienstleistungen, Einrichtungen, Angebote und Initiativen für und mit älteren Menschen in Egelsbach im Überblick zusammengefasst. Die Auflistung soll der Transparenz, dem raschen Überblick über Vorhandenes sowie als Grundlage für mögliche Entwicklungs- und Planungsprozesse vor Ort und auf Kreisebene dienen. Die Datengrundlage für die Erfassung waren Angaben der Gemeindeverwaltung und eigene Statistiken der Leitstelle Älterwerden des Kreises Offenbach. Bei Anbietern jeglicher Dienste und Dienstleistungen wurden nur solche berücksichtigt, die ihren tatsächlichen Sitz in der Kommune haben, nicht jedoch nicht ortsansässige, die ihre Dienste hier anbieten.

5.3.1 Kommunale Fachstellen für Altenarbeit

Name	Adresse
Seniorenberatung	Freiherr-vom-Stein-Straße 13

5.3.2 Wohnen

5.3.2.1 Altenwohnanlagen

Name / Adresse	Anzahl der Wohnungen	Träger
nicht vorhanden	-	-

5.3.2.2 Betreute Wohnanlagen

Name / Adresse	Anzahl der Wohnungen	Träger
APS-Seniorenresidenz Egelsbach Lutherstraße 20	35	APS-Seniorenresidenz Egelsbach in Kooperation mit dem DRK Senioren- Zentrum Egelsbach gGmbH

5.3.2.3 Gemeinschaftliche Wohnprojekte

Name / Adresse	Anzahl der Wohnungen	Träger
nicht vorhanden	-	-

5.3.2.4 Ambulant betreute Wohngruppen für Menschen mit Demenz

Name / Adresse	Anzahl der Plätze	Träger
nicht vorhanden	-	-

5.3.3 Stationäre Pflege

5.3.3.1 Altenpflegeheime

Name / Adresse	Vollstationäre Pflegeplätze	Kurzzeit-pflegeplätze	Träger
DRK Senioren-Zentrum Egelsbach Lutherstraße 14 - 16	64	6	Deutsches Rotes Kreuz Kreisverband Offenbach e. V.

5.3.4 Hilfe und Pflege zuhause

5.3.4.1 Gewerbliche Dienstleister

5.3.4.1.1 Ambulante Pflegedienste

Name	Adresse	Träger / Inhaber
Mobiler Pflegedienst Michelle	Marie-Curie-Straße 2	Mobiler Pflegedienst Michelle GmbH & Co. KG
Pflegedienst Gabriele Wetzels	Sofienstraße 7	Gabriele Wetzels
Werner + Herter Pflegedienste GmbH	Ernst-Ludwig-Straße 80	Werner + Herter Pflegedienste GmbH

5.3.4.1.2 Ambulante Hospiz- und Palliativdienste

Name	Adresse	Träger
nicht vorhanden	-	-

5.3.4.1.3 Haushaltsdienste und Alltagshilfen*

Name	Adresse	Träger
nicht vorhanden	-	-

* Ambulante Pflegedienste, die Haushaltsdienste und Alltagshilfen anbieten, sind an dieser Stelle nicht aufgeführt.

5.3.4.1.4 Tagespflege

Name	Adresse	Anzahl Plätze	Träger / Inhaber
nicht vorhanden	-	-	-

5.3.4.2 Projekte auf der Basis Bürgerschaftlichen Engagements

5.3.4.2.1 Angebote zur Unterstützung im Alltag - Betreuungsangebote entsprechend § 45 c SGB XI

Name	Adresse	Träger
nicht vorhanden	-	-

5.3.4.2.2 Seniorengenossenschaften / Bürgerhilfen

Name	Adresse
nicht vorhanden	-

5.3.4.2.3 Hospizgruppen

Name	Adresse	Träger
nicht vorhanden	-	-

5.3.4.3 Interessen- und Selbsthilfegruppen

5.3.4.3.1 Seniorenbeirat

Name	Adresse
Senioren-Kommission	Freiherr-vom-Stein-Straße 13

5.3.4.3.1 Gesprächsgruppen für pflegende Angehörige

Name	Adresse	Träger
nicht vorhanden	-	-

5.3.4.3.3 Quartiersprojekte

Name	Adresse
nicht vorhanden	-

