



# Die älter werdende Gesellschaft

## Altenplan – 3. Fortschreibung

Anhang Mainhausen



Kreis Offenbach

**Impressum:**

Kreis Offenbach  
Der Kreisausschuss  
Werner-Hilpert-Straße 1  
63128 Dietzenbach

**Redaktion:**

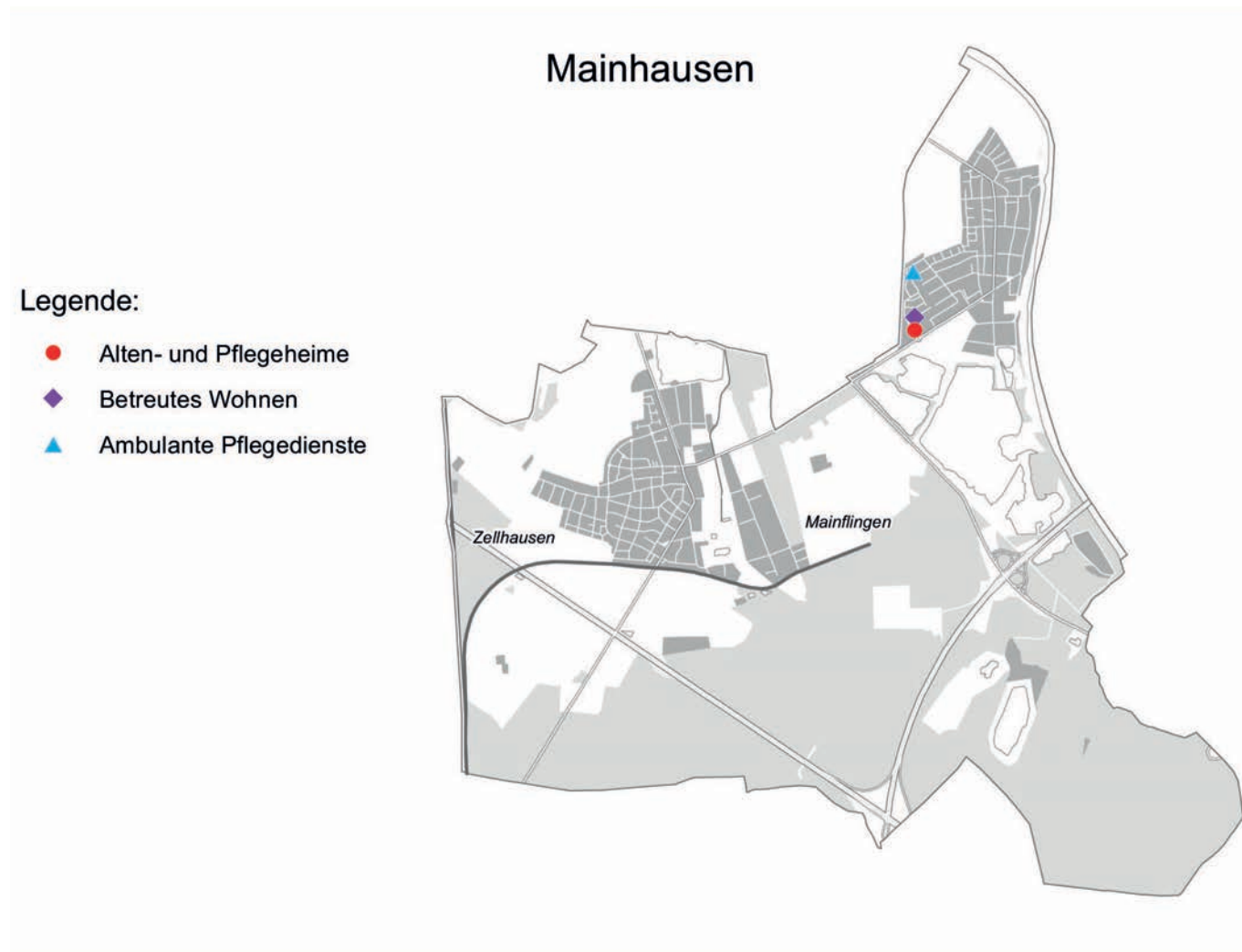
Leitstelle Älterwerden  
Telefon 06074/8180-5324  
Fax 06074/8180-5938  
E-Mail [g.wehner@kreis-offenbach.de](mailto:g.wehner@kreis-offenbach.de)

Stand: Oktober 2020

# Inhalt

<b>5</b>	<b>Anhang Mainhausen</b>	<b>4</b>
5.1	Strukturdaten zur Bevölkerung / Wer lebt in Mainhausen?	5
5.1.1	Bevölkerung heute	5
5.2	Bevölkerung morgen	6
5.2.1	Prognose der Bevölkerungsentwicklung ab 60 Jahren in Mainhausen	6
5.3	Die Infrastruktur der Altenarbeit in Mainhausen	7
5.3.1	Kommunale Fachstellen für Altenarbeit	7
5.3.2	Wohnen	7
5.3.2.1	Altenwohnanlagen	7
5.3.2.2	Betreute Wohnanlagen	7
5.3.2.3	Gemeinschaftliche Wohnprojekte	7
5.3.2.4	Ambulant betreute Wohngruppen für Menschen mit Demenz	7
5.3.3	Stationäre Pflege	8
5.3.3.1	Altenpflegeheime	8
5.3.4	Hilfe und Pflege zuhause	8
5.3.4.1	Gewerbliche Dienstleister	8
5.3.4.1.1	Ambulante Pflegedienste	8
5.3.4.1.2	Ambulante Hospiz- und Palliativdienste	8
5.3.4.1.3	Haushaltsdienste und Alltagshilfen	8
5.3.4.1.4	Tagespflege	8
5.3.4.2	Projekte auf der Basis Bürgerschaftlichen Engagements	8
5.3.4.2.1	Angebote zur Unterstützung im Alltag - Betreuungsangebote entsprechend § 45 c SGB XI	8
5.3.4.2.2	Senioren-genossenschaften / Bürgerhilfen	9
5.3.4.2.3	Hospizgruppen	9
5.3.4.3	Interessen- und Selbsthilfegruppen	9
5.3.4.3.1	Seniorenbeirat	9
5.3.4.3.2	Gesprächsgruppen für pflegende Angehörige	9
5.3.4.3.3	Quartiersprojekte	9

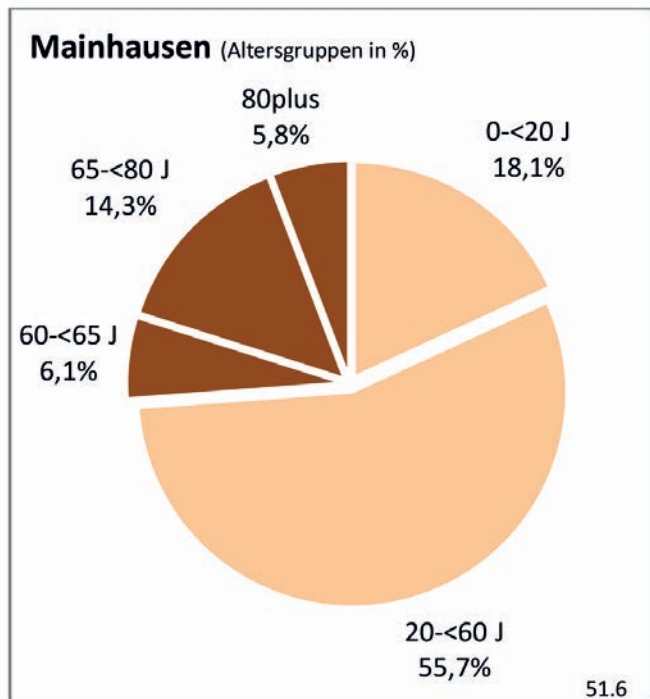
## 5 Anhang Mainhausen



## 5.1 Strukturdaten zur Bevölkerung / Wer lebt in Mainhausen?

### 5.1.1 Bevölkerung heute

Abb. 1: Altersgruppen in der Bevölkerung



Quelle: Einwohnermeldewesen, Bevölkerung im Dezember 2018

Tabelle 1: Altersgruppen in der Bevölkerung

Mainhausen						
Altersgruppe	Männlich	Weiblich	Insgesamt	Männlich (%)	Weiblich (%)	Altersgruppe (%)
unter 20 Jahre	891	839	1.730	51,5 %	48,5 %	18,1 %
20- unter 60 Jahre	2.733	2.579	5.312	51,4 %	48,6 %	55,7 %
60- unter 65 Jahre	294	285	579	50,8 %	49,2 %	6,1 %
65- unter 80 Jahre	628	737	1.365	46,0 %	54,0 %	14,3 %
80 Jahre plus	216	335	551	39,2 %	60,8 %	5,8 %
insgesamt	4.762	4.775	9.537	49,9 %	50,1 %	100 %

Quelle: Einwohnermeldewesen, Bevölkerung im Dezember 2018

## 5.2 Bevölkerung morgen

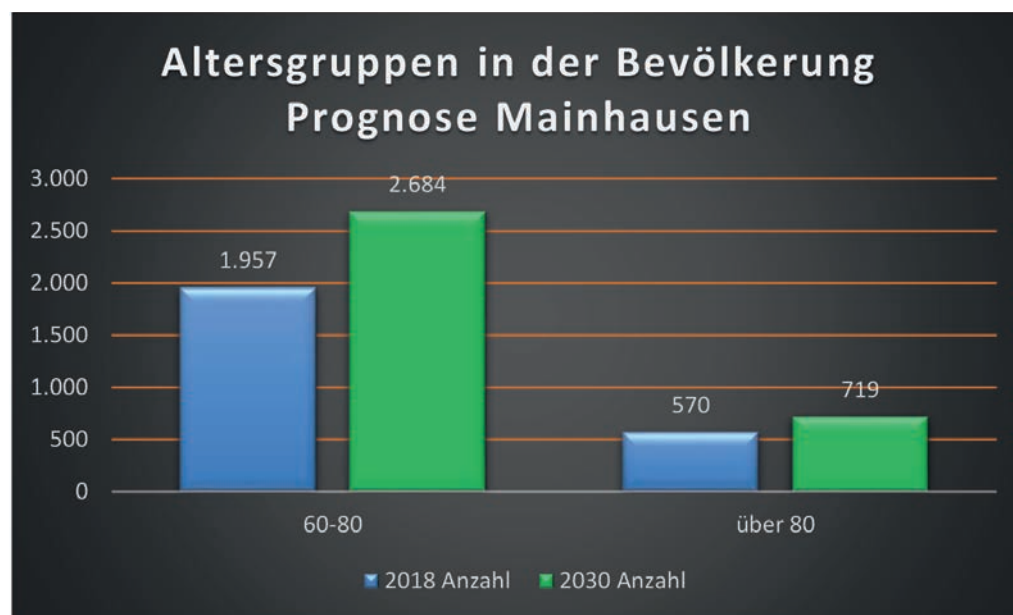
### 5.2.1 Prognose der Bevölkerungsentwicklung ab 60 Jahren in Mainhausen

Tabelle 2: Bevölkerungsentwicklung der Bevölkerung ab 60 Jahren in Mainhausen

Altersgruppe	2018 Anzahl	2018 %	2030 Anzahl	2030 %
60 - 80	1.957	20,6 %	2.684	29,5 %
über 80	570	6,0 %	719	7,9 %
zusammen	2.527	26,6 %	3.403	37,4 %

Quelle: Bevölkerungsschätzung der Hessenagentur 2019, eigene Berechnungen

Abb. 2: Bevölkerungsentwicklung der Bevölkerungsgruppe ab 60 Jahren in Mainhausen



Quelle: Bevölkerungsschätzung der Hessenagentur 2019, eigene Berechnungen

### 5.3 Die Infrastruktur der Altenarbeit in Mainhausen

Nachfolgend sind die zum Ende des Jahres 2019 bestehenden Dienstleistungen, Einrichtungen, Angebote und Initiativen für und mit älteren Menschen in Mainhausen im Überblick zusammengefasst. Die Auflistung soll der Transparenz, dem raschen Überblick über Vorhandenes sowie als Grundlage für mögliche Entwicklungs- und Planungsprozesse vor Ort und auf Kreisebene dienen. Die Datengrundlage für die Erfassung waren Angaben der Gemeindeverwaltung und eigene Statistiken der Leitstelle Älterwerden des Kreises Offenbach. Bei Anbietern jeglicher Dienste und Dienstleistungen wurden nur solche berücksichtigt, die ihren tatsächlichen Sitz in der Kommune haben, nicht jedoch nicht ortsansässige, die ihre Dienste hier anbieten.

#### 5.3.1 Kommunale Fachstellen für Altenarbeit

Name	Adresse
Seniorenberatung*	Ahornstraße 28

\*Die Beratung wird durchgeführt durch die Seniorenberatungsstelle der Caritas, Kolpingstraße 36, 63500 Seligenstadt.

#### 5.3.2 Wohnen

##### 5.3.2.1 Altenwohnanlagen

Name / Adresse	Anzahl der Wohnungen	Träger
nicht vorhanden	-	-

##### 5.3.2.2 Betreute Wohnanlagen

Name / Adresse	Anzahl der Wohnungen	Träger
Haus Spessartblick Ahornstraße 28	31	FWD Hausbau- und Grundstücks GmbH

##### 5.3.2.3 Gemeinschaftliche Wohnprojekte

Name / Adresse	Anzahl der Wohnungen	Träger
nicht vorhanden	-	-

##### 5.3.2.4 Ambulant betreute Wohngruppen für Menschen mit Demenz

Name / Adresse	Anzahl der Plätze	Träger
nicht vorhanden	-	-

### 5.3.3 Stationäre Pflege

#### 5.3.3.1 Altenpflegeheime

Name / Adresse	Vollstationäre Pflegeplätze	Kurzzeit-pflegeplätze	Träger
Aurelius-Hof-Mainhausen Ginkgoring 23	123	6	Aurelius-Hof Mainhausen GmbH

### 5.3.4 Hilfe und Pflege zuhause

#### 5.3.4.1 Gewerbliche Dienstleister

##### 5.3.4.1.1 Ambulante Pflegedienste

Name	Adresse	Träger / Inhaber
Pflegedienst Gelbke	Theodor-Heuss-Straße 25	Michael Gelbke

##### 5.3.4.1.2 Ambulante Hospiz- und Palliativdienste

Name	Adresse	Träger
nicht vorhanden	-	-

##### 5.3.4.1.3 Haushaltsdienste und Alltagshilfen\*

Name	Adresse	Träger / Inhaber
nicht vorhanden	-	-

\* Ambulante Pflegedienste, die Haushaltsdienste und Alltagshilfen anbieten, sind an dieser Stelle nicht aufgeführt.

##### 5.3.4.1.4 Tagespflege

Name	Adresse	Anzahl Plätze	Träger / Inhaber
Aurelius-Hof-Mainhausen	Ginkgoring 23	8	Aurelius-Hof Mainhausen GmbH

#### 5.3.4.2 Projekte auf der Basis Bürgerschaftlichen Engagements

##### 5.3.4.2.1 Angebote zur Unterstützung im Alltag - Betreuungsangebote entsprechend § 45 c SGB XI

Name	Adresse	Träger
Seniengarten	Ahornstraße 28	Pflegedienst Gelbke



#### 5.3.4.2.2 Seniorengenossenschaften / Bürgerhilfen

Name	Adresse
nicht vorhanden	-

#### 5.3.4.2.3 Hospizgruppen

Name	Adresse	Träger
Hospizgruppe Seligenstadt und Umgebung	Zum Königssee 8 63512 Hainburg	Regionalgruppe der IGSL-Hospiz e. V.

#### 5.3.4.3 Interessen- und Selbsthilfegruppen

##### 5.3.4.3.1 Seniorenbeirat

Name	Adresse
nicht vorhanden	-

##### 5.3.4.3.1 Gesprächsgruppen für pflegende Angehörige

Name	Adresse	Träger
nicht vorhanden	-	-

##### 5.3.4.3.3 Quartiersprojekte

Name	Adresse
nicht vorhanden	-

