


**Bericht über meldepflichtige Infektionskrankheiten,
LK Offenbach, April 2022**

Stand: 17.05.2022 15:38:34



Gemeldete Infektionskrankheiten (§§ 6, 7 IfSG)

Akute Gastroenteritiden

Krankheit	Januar	Februar	März	April	Kum2021	Kum2022	HEKum2021	HEKum2022
Campylobacter	20	13	8	16	70	57	866	953
E.-coli-Enteritis	0	0	0	0	0	0	0	1
EHEC/STEC	0	0	0	0	2	0	17	23
Giardiasis	0	0	1	0	4	1	37	48
Norovirus	18	36	54	31	4	139	131	2389
Paratyphus	0	0	0	0	0	0	1	1
Rotavirus	3	2	5	19	36	29	157	608
Salmonellose	1	1	3	2	8	7	147	223
Shigellose	0	0	0	0	1	0	3	19
Typhus	0	0	0	0	0	0	6	3
Yersiniose	0	2	0	1	1	3	84	69

Akute Hepatitiden

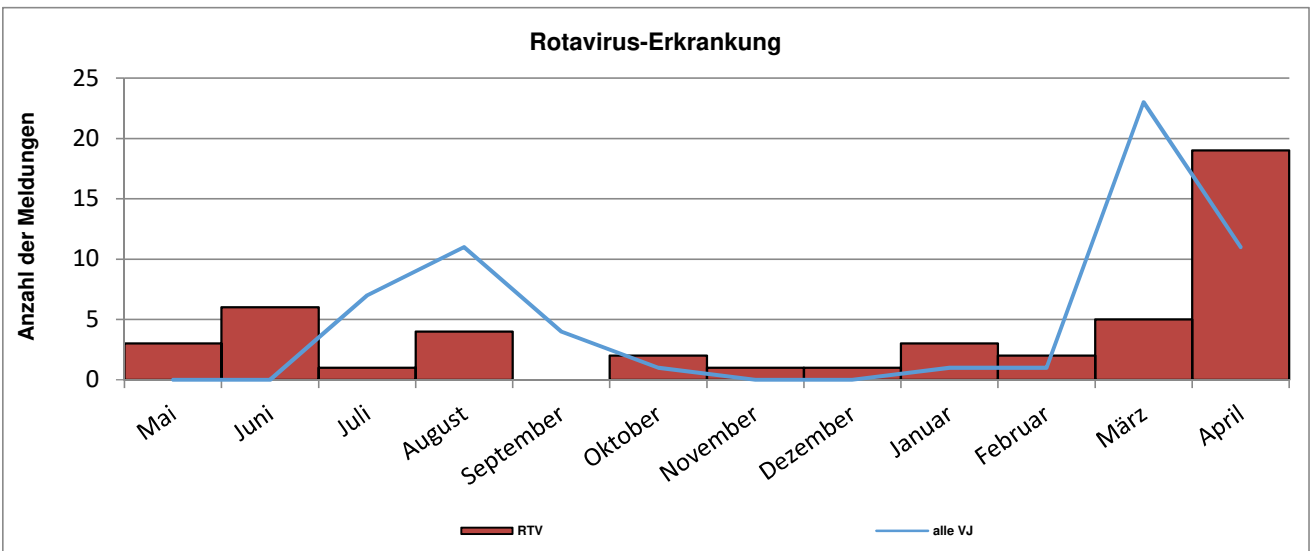
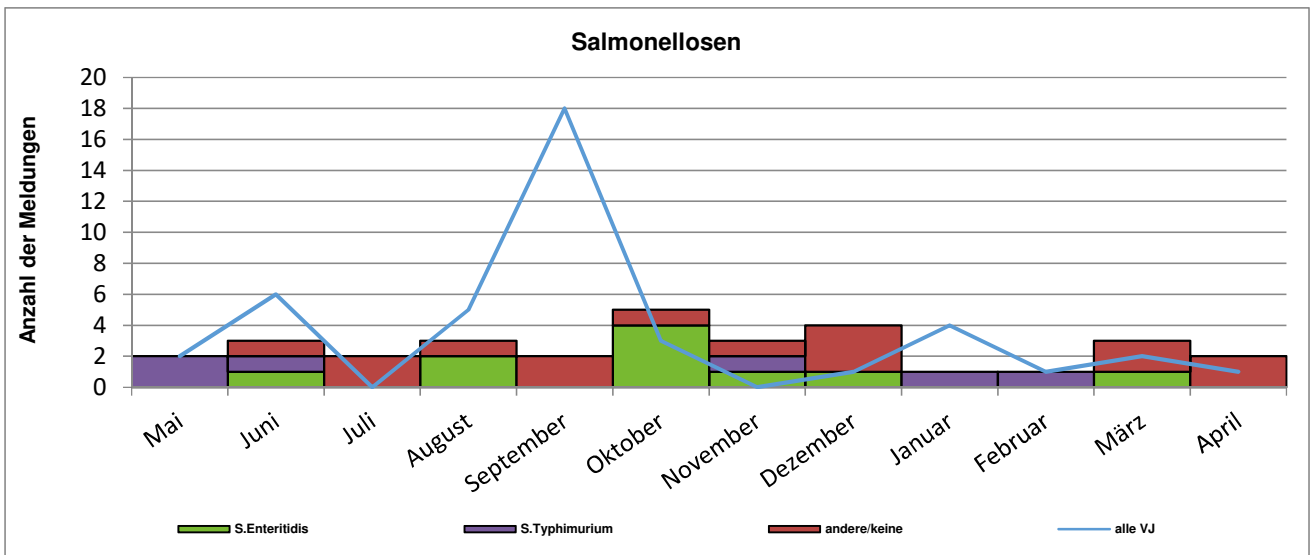
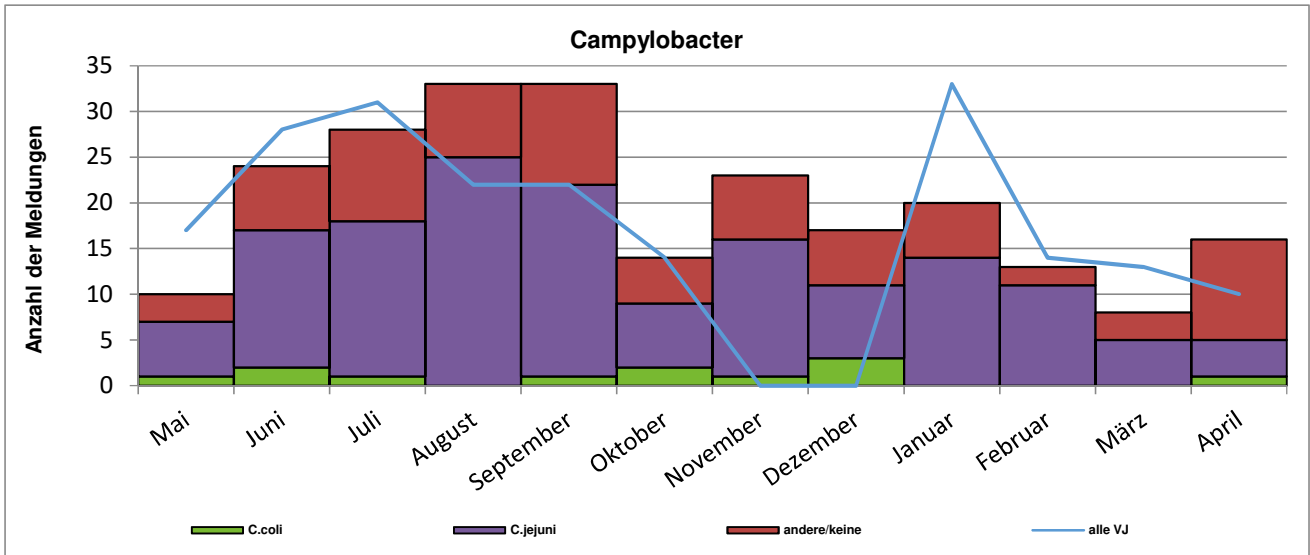
Krankheit	Januar	Februar	März	April	Kum2021	Kum2022	HEKum2021	HEKum2022
Hepatitis A	0	0	0	0	1	0	30	24
Hepatitis B	0	1	2	1	10	4	226	465
Hepatitis C	0	0	1	2	3	3	168	194
Hepatitis D	0	0	0	0	0	0	2	3
Hepatitis E	2	0	1	5	18	8	173	219
Hepatitis Non A-E	0	0	0	0	0	0	0	0

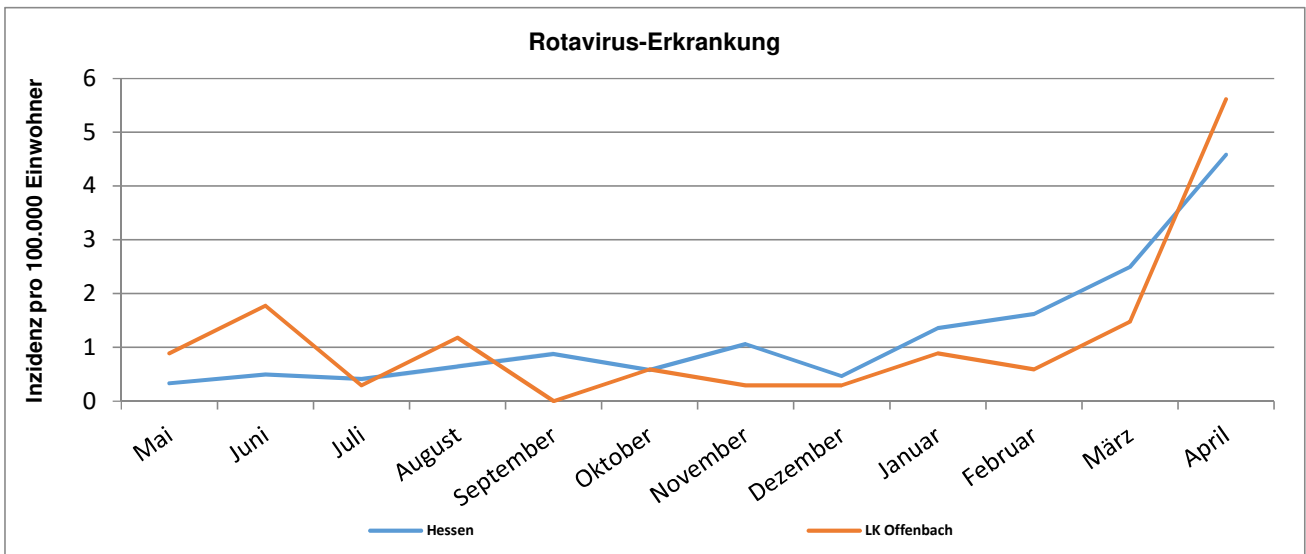
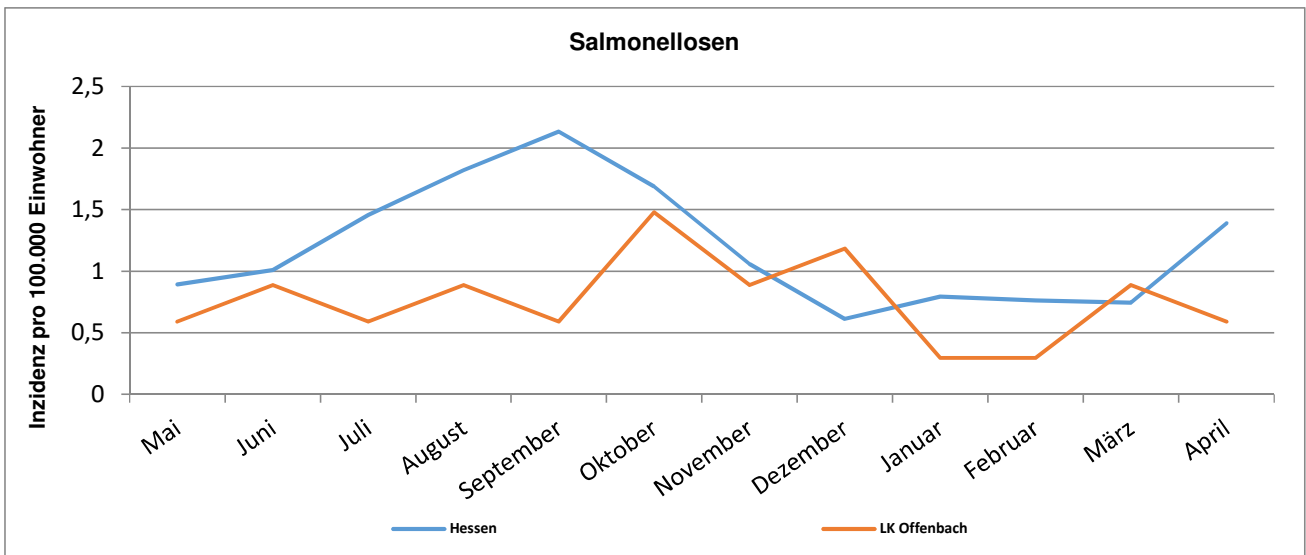
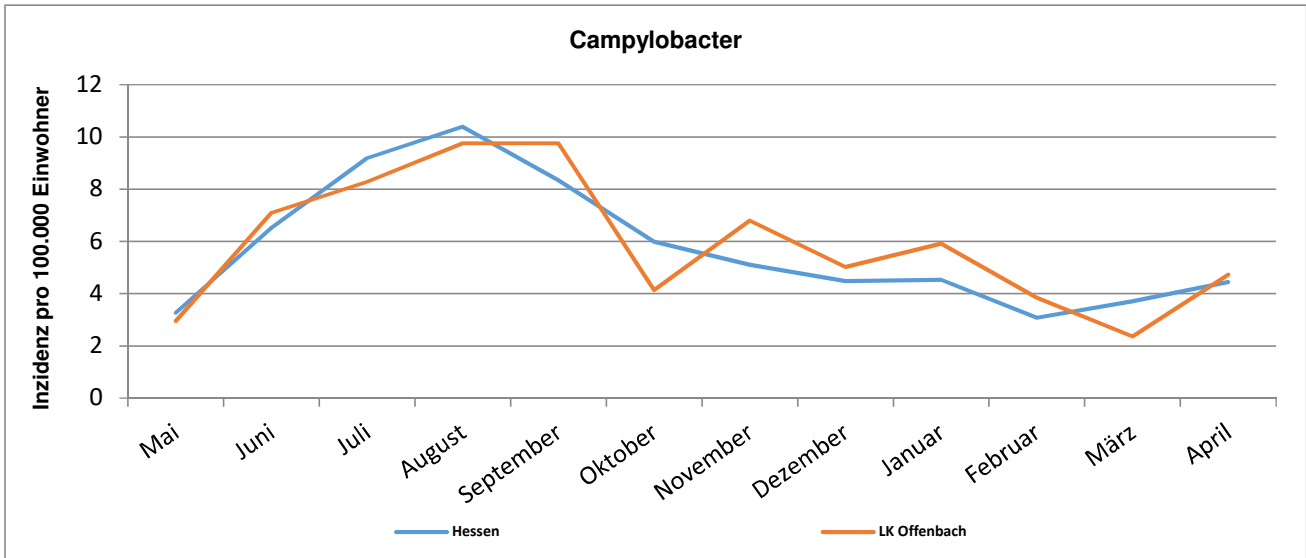
Tuberkulose

Krankheit	Januar	Februar	März	April	Kum2021	Kum2022	HEKum2021	HEKum2022
Tuberkulose	1	1	2	1	6	5	144	127

Impfpräventable Infektionskrankheiten mit allgemeiner Impfpflicht

Krankheit	Januar	Februar	März	April	Kum2021	Kum2022	HEKum2021	HEKum2022
Keuchhusten	2	4	0	1	9	7	54	68
Masern	0	0	0	0	1	0	3	2
Mumps	0	0	0	1	0	1	13	14
Röteln	0	0	0	0	0	0	8	11
Röteln, konnatal	0	0	0	0	0	0	0	0
Windpocken	5	1	5	2	24	13	236	264





**CRGN-Meldungen, nach Erreger und MRE-Netzwerk,
Hessen, 2021 - 2022**

(Datenstand: 17.05.2022)	MRE-Netz									
	Nord/Osthessen		Mittelhessen		Rhein-Main		Süd Hessen		Hessen	
	2021	Kum 2022	2021	Kum 2022	2021	Kum 2022	2021	Kum 2022	2021	Kum 2022
<i>A. baumannii</i> complex	1	2	12	3	40	8	4	1	57	14
Weitere <i>Acinetobacter</i>	0	1	0	0	4	1	1	0	5	2
<i>C. freundii</i> complex	2	4	15	6	28	13	16	3	61	26
Weitere <i>Citrobacter</i> spp.	0	0	0	0	4	0	1	1	5	1
<i>E. cloacae</i> complex	6	2	8	1	20	11	10	5	44	19
<i>E. coli</i>	4	4	19	7	72	17	17	8	112	36
<i>K. aerogenes</i>	7	3	16	8	41	10	11	5	75	26
<i>K. oxytoca</i>	2	0	1	0	4	0	2	3	9	3
<i>K. pneumoniae</i>	9	7	30	8	107	47	38	13	184	75
<i>P. mirabilis</i>	0	0	0	0	4	2	0	0	4	2
<i>S. marcescens</i>	10	0	0	1	4	3	2	2	16	6
Weitere <i>Enterobacteriaceae</i>	2	0	2	0	9	3	13	1	26	4
Gesamt	43	23	103	34	337	115	115	42	598	214

* entsprechend der RKI-Falldefinition

**Carbapenemase-Meldungen, nach Carbapenemase-Typ und MRE-Netzwerk,
Hessen, 2021 - 2022**

(Datenstand: 17.05.2022)	MRE-Netz									
	Nord/Osthessen		Mittelhessen		Rhein-Main		Süd Hessen		Hessen	
	2021	Kum 2022	2021	Kum 2022	2021	Kum 2022	2021	Kum 2022	2021	Kum 2022
GIM	0	0	0	0	1	0	0	0	1	0
IMI	0	0	0	0	0	0	1	0	1	0
IMP	0	0	1	0	2	1	0	0	3	1
KPC	2	2	22	6	33	12	24	5	81	25
KPC-2	0	0	0	0	1	12	3	0	4	12
KPC-3	1	2	0	1	2	1	0	0	3	4
NDM	1	0	8	4	50	12	13	3	72	19
OXA	1	0	0	0	1	1	1	0	3	1
OXA-23-like	1	1	3	1	19	3	1	0	24	5
OXA-24-like	0	0	0	0	4	1	0	0	4	1
OXA-48-like	14	1	12	4	69	23	16	6	111	34
OXA-51	0	0	1	0	1	0	0	0	2	0
OXA-58	0	0	0	0	2	0	0	0	2	0
OXA-72	0	0	0	0	2	1	2	0	4	1
VIM	2	0	2	2	6	1	1	1	11	4
VIM-1	9	0	1	0	0	1	1	1	11	2
Gesamt	31	6	50	18	193	69	63	16	337	109

MRSA-Meldungen, nach MRE-Netzwerk, Hessen, 2021 - 2022

(Datenstand: 17.05.2022)	MRE-Netz									
	Nord/Osthessen		Mittelhessen		Rhein-Main		Süd Hessen		Hessen	
	2021	Kum 2022	2021	Kum 2022	2021	Kum 2022	2021	Kum 2022	2021	Kum 2022
MRSA	17	9	11	3	24	5	12	1	64	18

