


**Bericht über meldepflichtige Infektionskrankheiten,
LK Offenbach, April 2024**

Stand: 10.05.2024 12:34:41



Gemeldete Infektionskrankheiten (§§ 6, 7 IfSG)

Akute Gastroenteritiden

Krankheit	Januar	Februar	März	April	Kum2023	Kum2024	HEKum2023	HEKum2024
Campylobacter	8	12	14	21	40	55	808	1051
E.-coli-Enteritis	0	0	0	0	0	0	6	26
EHEC/STEC	1	0	1	2	1	4	23	98
Giardiasis	1	2	2	2	2	7	66	92
Norovirus	17	29	28	49	111	123	2246	4407
Paratyphus	0	0	0	0	0	0	2	3
Rotavirus	14	30	32	22	40	98	704	838
Salmonellose	4	1	0	4	6	9	162	229
Shigellose	0	1	0	0	1	1	16	87
Typhus	0	0	0	0	0	0	4	6
Yersiniose	0	0	2	4	4	6	78	74

Akute Hepatitiden

Krankheit	Januar	Februar	März	April	Kum2023	Kum2024	HEKum2023	HEKum2024
Hepatitis A	0	0	1	2	1	3	31	37
Hepatitis B	4	3	1	3	13	11	691	643
Hepatitis C	1	2	1	1	2	5	249	269
Hepatitis D	0	0	0	0	0	0	1	3
Hepatitis E	4	1	4	0	10	9	269	252
Hepatitis Non A-E	0	0	0	0	0	0	0	0

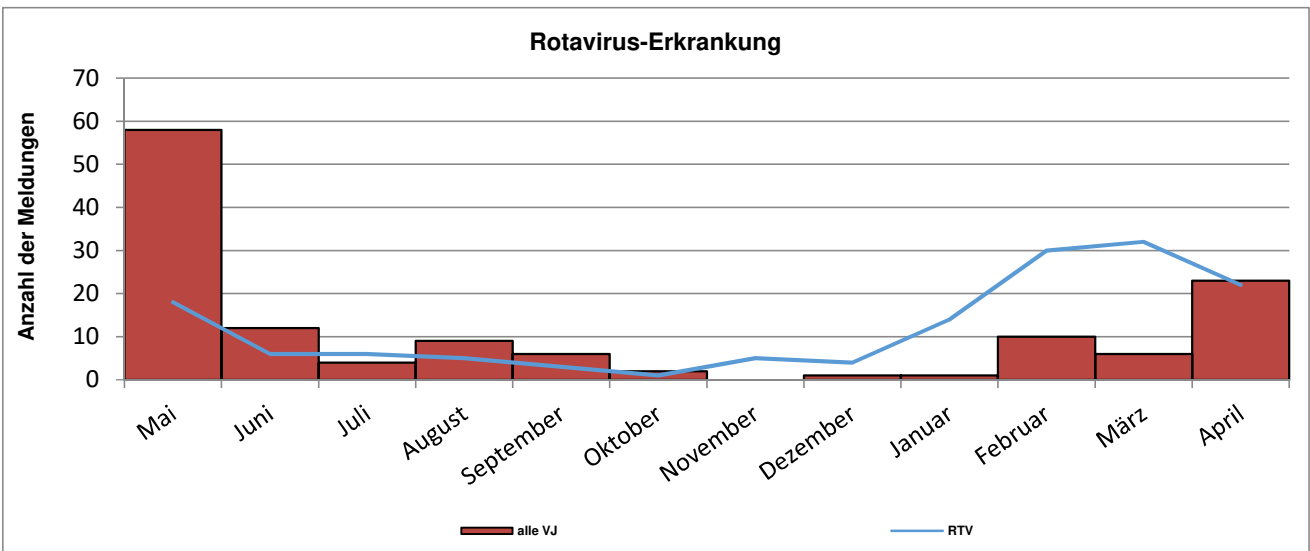
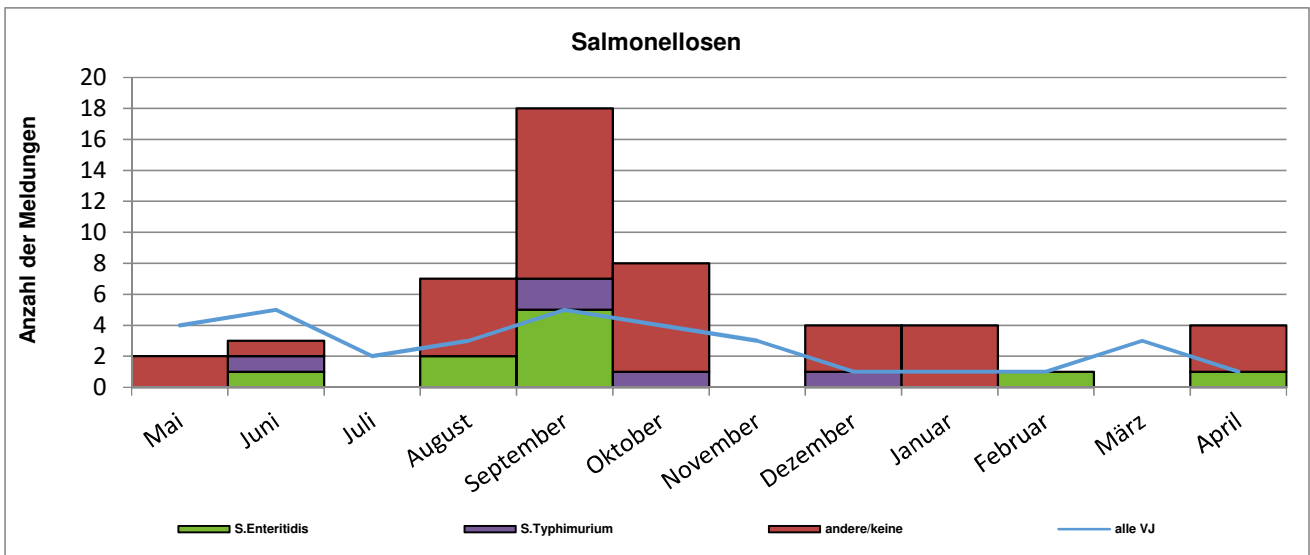
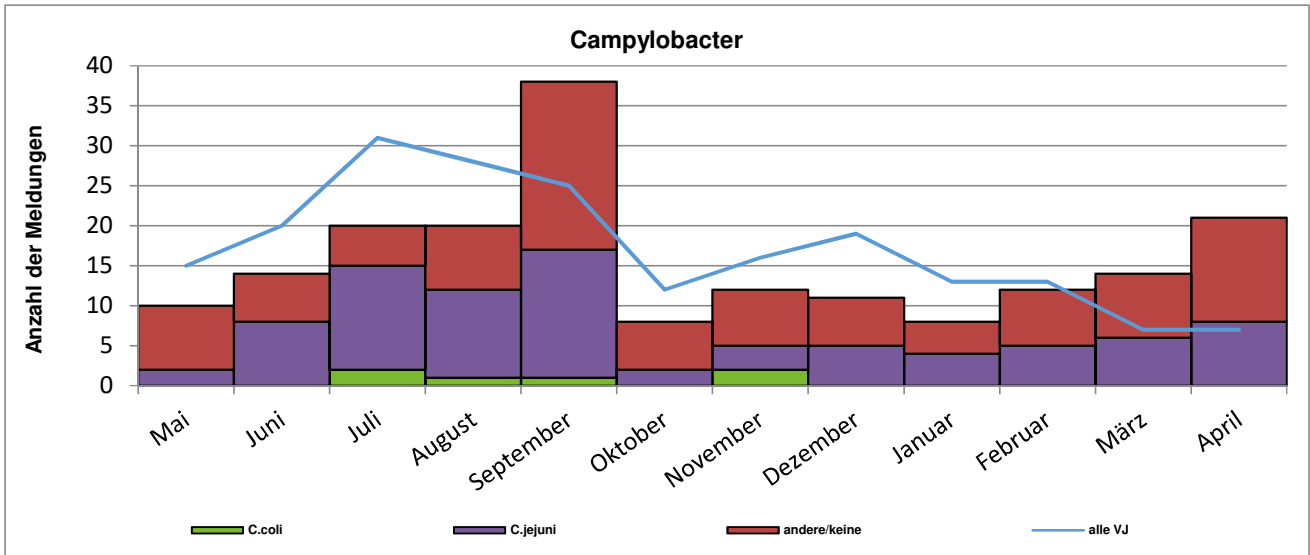
Tuberkulose

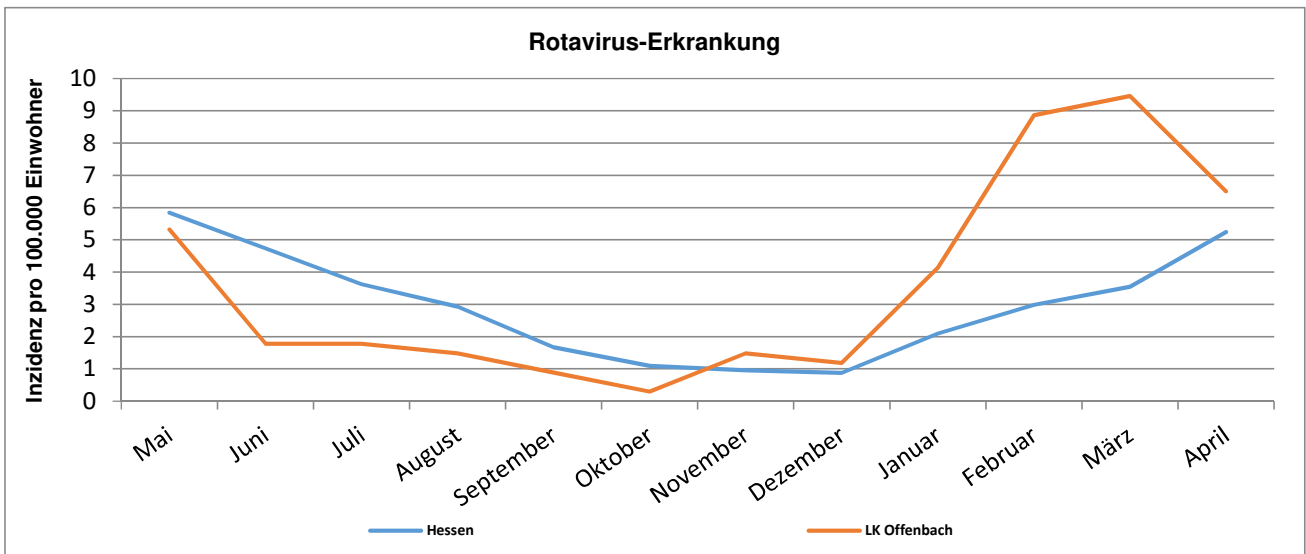
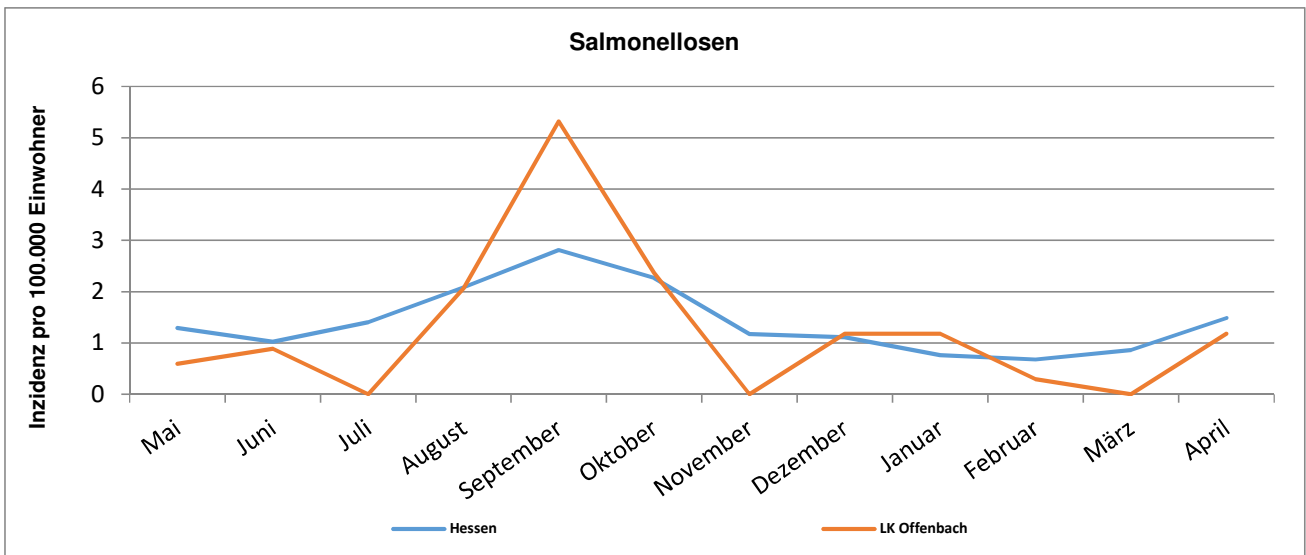
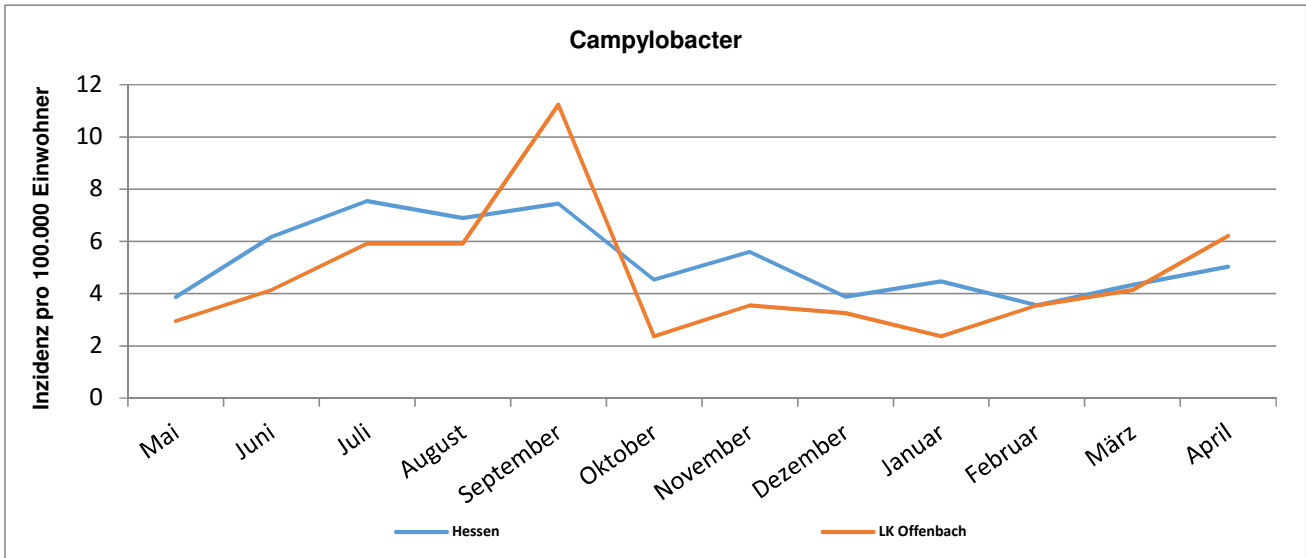
Krankheit	Januar	Februar	März	April	Kum2023	Kum2024	HEKum2023	HEKum2024
Tuberkulose	0	1	3	4	2	8	149	185

Impfpräventable Infektionskrankheiten mit allgemeiner Impfpflicht

Krankheit	Januar	Februar	März	April	Kum2023	Kum2024	HEKum2023	HEKum2024
Keuchhusten	3	3	2	11	14	19	118	323
Masern	0	0	0	1	0	1	7	17
Mumps	2	2	0	0	0	4	8	43
Röteln	0	0	0	0	1	0	11	16
Röteln, konnatal	0	0	0	0	0	0	0	0
Windpocken	13	4	8	6	37	31	515	553

Zika | 0 | 0 | 0 | 0 | 0 | 0 | 0 | 1 | 4





**CRGN-Meldungen, nach Erreger und MRE-Netzwerk,
Hessen, 2023 - 2024**

(Datenstand: 10.05.2024)	MRE-Netz									
	Nord/Osthessen		Mittelhessen		Rhein-Main		Südhessen		Hessen	
	Kum 2023	Kum 2024	Kum 2023	Kum 2024	Kum 2023	Kum 2024	Kum 2023	Kum 2024	Kum 2023	Kum 2024
<i>A. baumannii</i> complex	2	1	0	1	8	13	3	3	13	18
Weitere <i>Acinetobacter</i>	1	0	0	0	1	1	1	0	3	1
<i>C. freundii</i> complex	0	2	13	11	16	23	5	8	34	44
Weitere <i>Citrobacter</i> spp.	0	0	1	1	0	4	3	0	4	5
<i>E. cloacae</i> complex	4	1	1	3	6	16	6	4	17	24
<i>E. coli</i>	3	14	11	26	45	75	13	17	72	132
<i>K. aerogenes</i>	0	5	1	6	11	7	3	2	15	20
<i>K. oxytoca</i>	0	2	0	3	2	5	0	3	2	13
<i>K. pneumoniae</i>	18	13	14	18	40	75	12	18	84	124
<i>P. mirabilis</i>	0	1	0	0	2	2	0	1	2	4
<i>S. marcescens</i>	0	0	0	0	2	3	1	3	3	6
Weitere <i>Enterobacteriaceae</i>	2	3	0	2	3	6	0	5	5	16
Gesamt	30	42	41	71	136	230	47	64	254	407

* entsprechend der RKI-Falldefinition

**Carbapenemase-Meldungen, nach Carbapenemase-Typ und MRE-Netzwerk,
Hessen, 2023 - 2024**

(Datenstand: 10.05.2024)	MRE-Netz									
	Nord/Osthessen		Mittelhessen		Rhein-Main		Südhessen		Hessen	
	Kum 2023	Kum 2024	Kum 2023	Kum 2024	Kum 2023	Kum 2024	Kum 2023	Kum 2024	Kum 2023	Kum 2024
GIM	1	0	0	0	0	0	0	0	1	0
IMI	0	0	0	0	0	0	1	0	1	0
IMP	0	0	0	0	2	0	0	0	2	0
KPC	2	0	10	11	10	31	6	11	28	53
KPC-2	0	0	2	0	3	0	5	1	10	1
KPC-3	4	0	3	0	2	0	1	0	10	0
NDM	4	6	5	2	18	32	9	10	36	50
OXA	1	0	0	1	2	0	0	1	3	2
OXA-213	0	0	0	0	1	0	0	0	1	0
OXA-23-like	1	0	0	0	0	5	3	1	4	6
OXA-48-like	4	7	16	21	41	70	10	17	71	115
OXA-58	0	0	0	0	0	2	0	0	0	2
OXA-72	0	0	0	0	0	1	0	1	0	2
VIM	1	0	0	1	6	5	0	0	7	6
VIM-1	0	0	0	0	3	0	2	1	5	1
Gesamt	18	13	36	36	88	146	37	43	179	238

MRSA-Meldungen, nach MRE-Netzwerk, Hessen, 2023 - 2024

(Datenstand: 10.05.2024)	MRE-Netz									
	Nord/Osthessen		Mittelhessen		Rhein-Main		Südhessen		Hessen	
	Kum 2023	Kum 2024	Kum 2023	Kum 2024	Kum 2023	Kum 2024	Kum 2023	Kum 2024	Kum 2023	Kum 2024
MRSA	4	9	1	9	14	14	10	4	29	36



