


**Bericht über meldepflichtige Infektionskrankheiten,
LK Offenbach, August 2022**

Stand: 09.09.2022 13:23:30



Gemeldete Infektionskrankheiten (§§ 6, 7 IfSG)

Akute Gastroenteritiden

Krankheit	Mai	Juni	Juli	August	Kum2021	Kum2022	HEKum2021	HEKum2022
Campylobacter	15	20	32	28	165	151	2642	2830
E.-coli-Enteritis	0	0	0	0	0	0	2	1
EHEC/STEC	0	2	0	0	3	2	50	60
Giardiasis	1	0	2	0	7	4	88	98
Norovirus	14	6	11	6	17	176	680	3557
Paratyphus	1	0	0	0	0	1	1	4
Rotavirus	58	12	4	9	50	112	271	1444
Salmonellose	4	5	2	3	18	21	461	506
Shigellose	0	1	0	0	1	1	8	27
Typhus	0	0	0	0	1	0	7	3
Yersiniose	4	0	1	1	7	9	161	171

Akute Hepatitiden

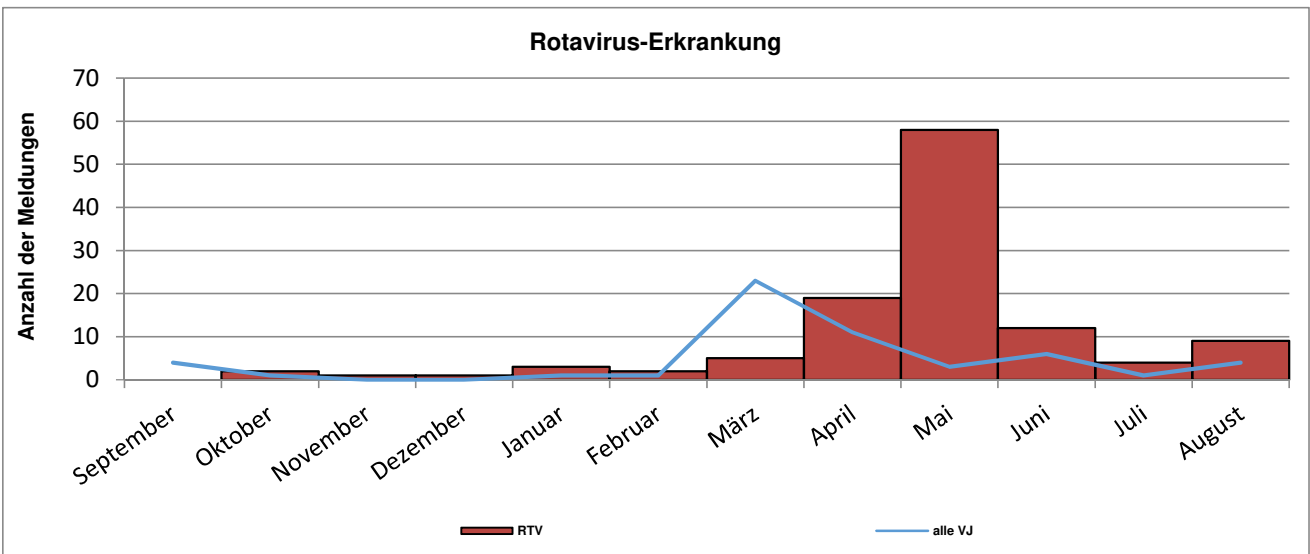
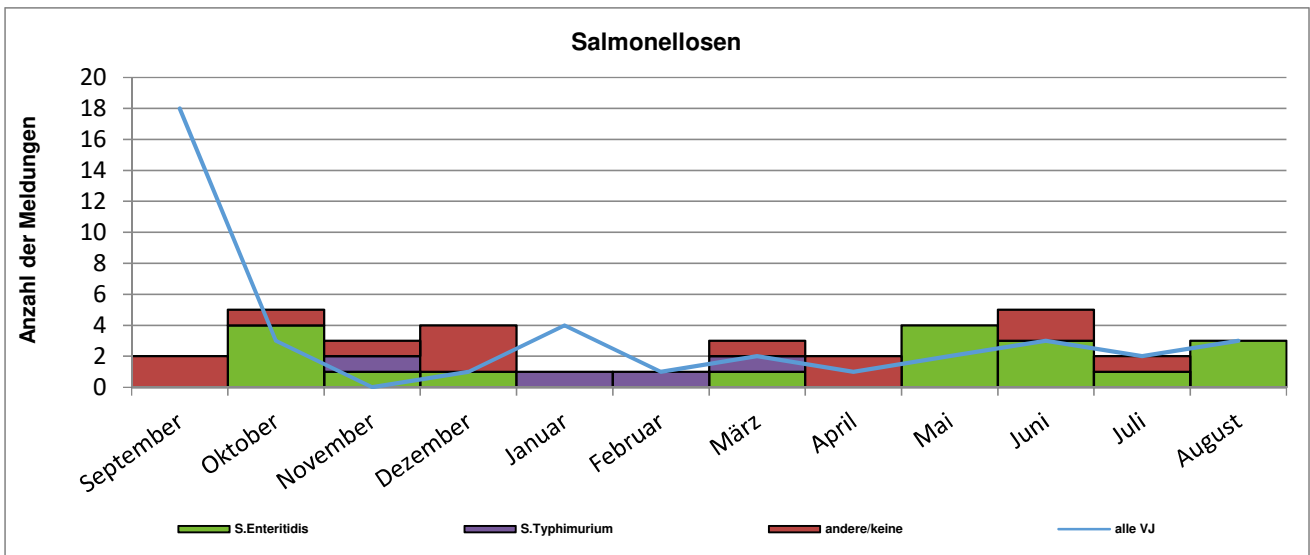
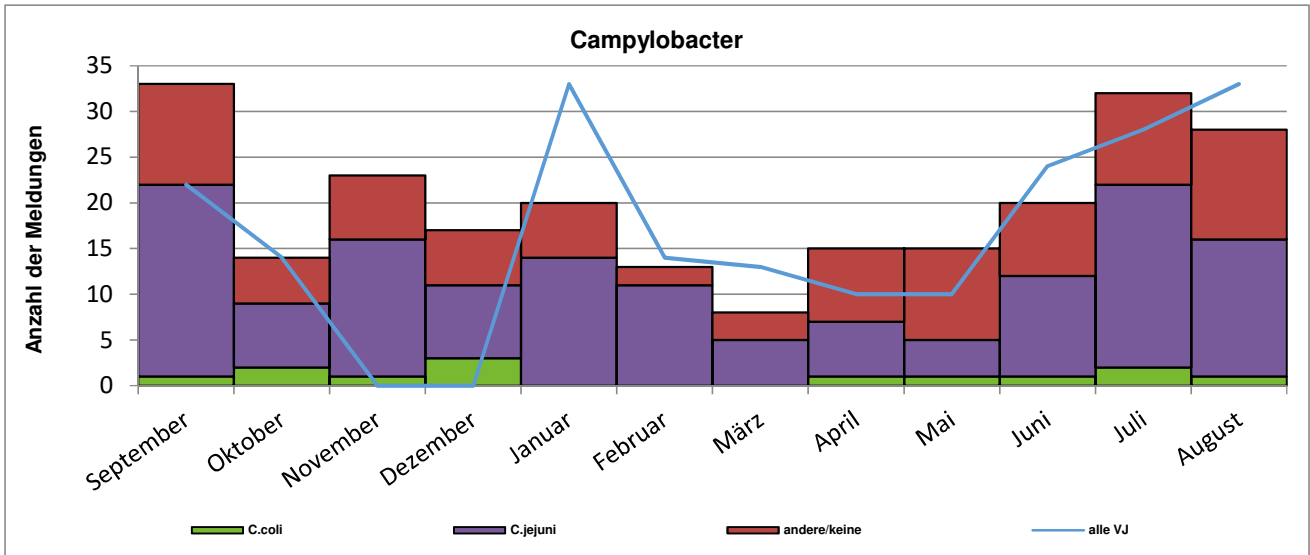
Krankheit	Mai	Juni	Juli	August	Kum2021	Kum2022	HEKum2021	HEKum2022
Hepatitis A	1	0	0	0	7	1	69	59
Hepatitis B	5	4	5	3	16	23	429	1000
Hepatitis C	2	1	1	0	5	6	327	438
Hepatitis D	0	0	0	0	0	0	3	6
Hepatitis E	5	3	4	2	27	22	381	446
Hepatitis Non A-E	0	0	0	0	0	0	0	0

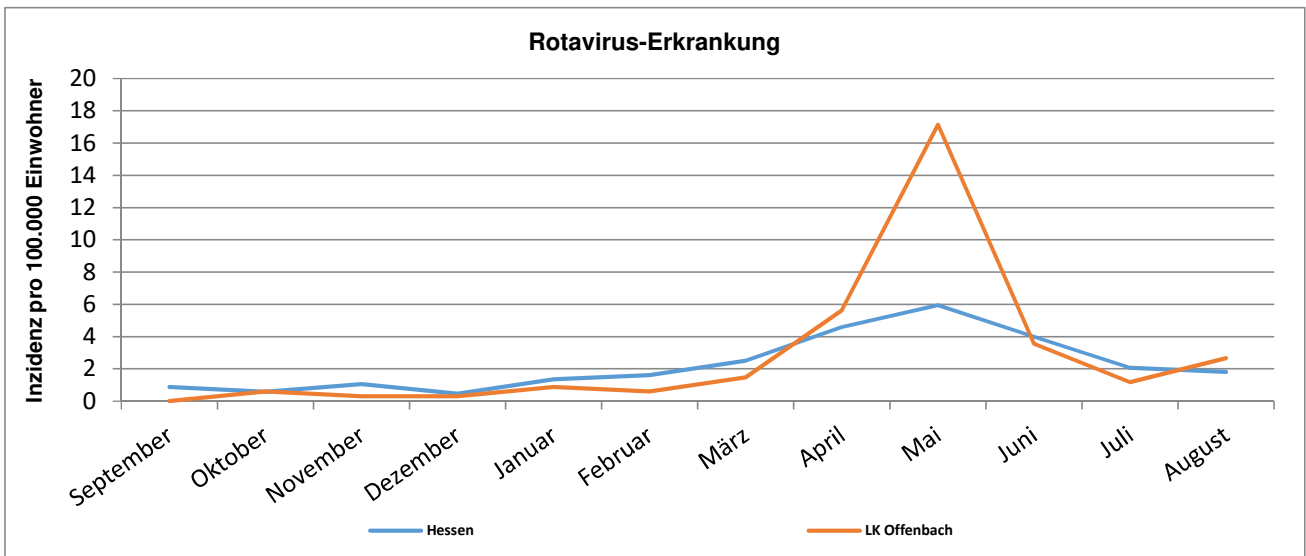
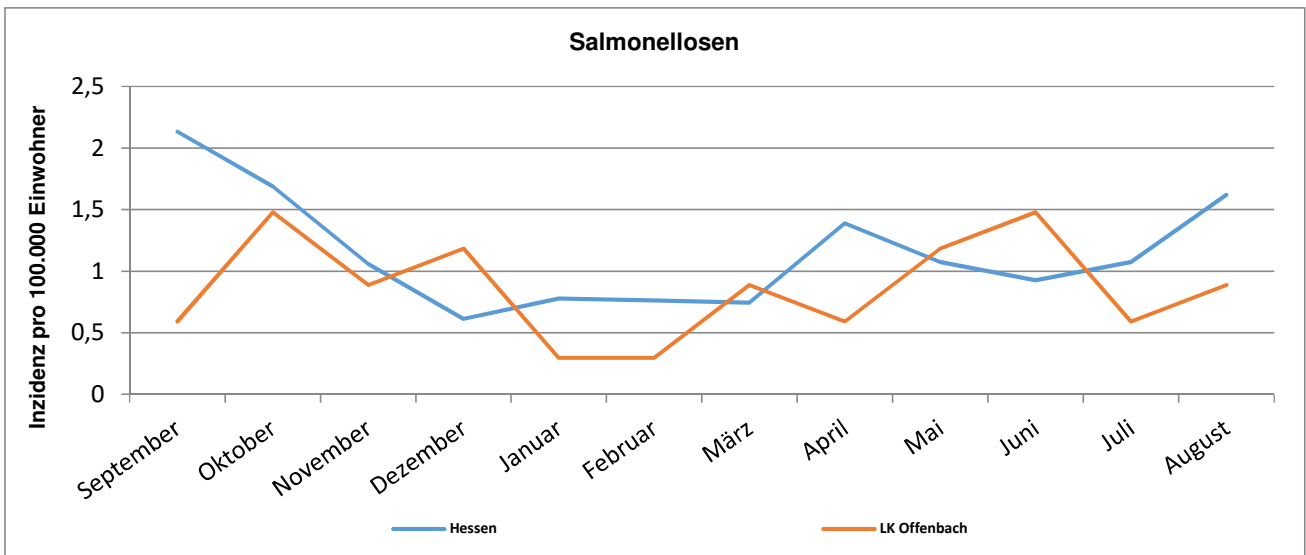
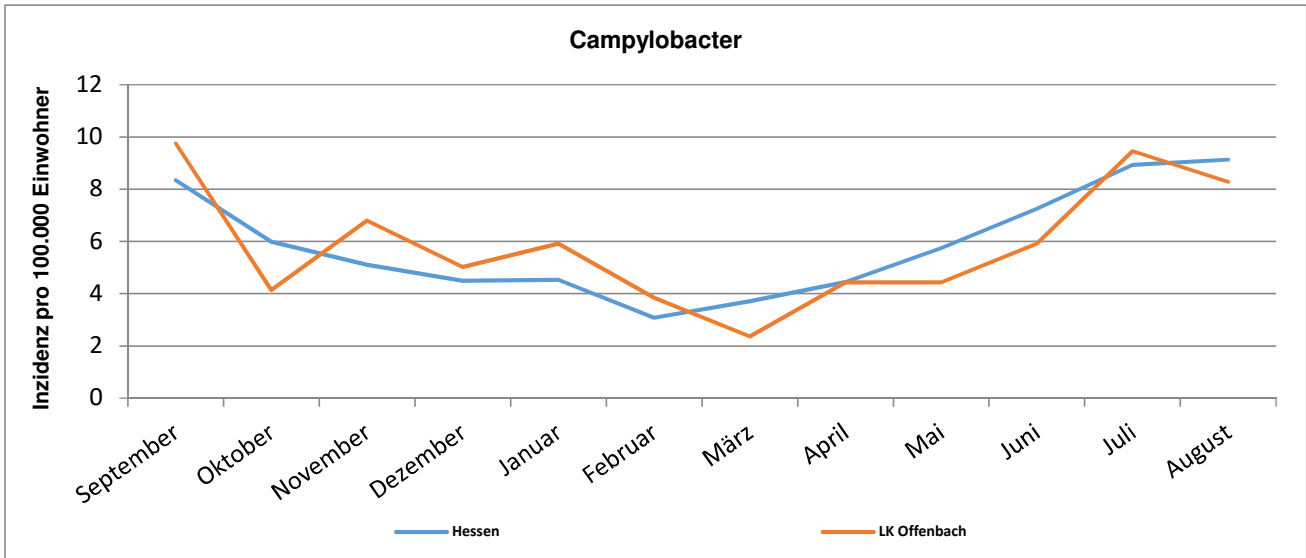
Tuberkulose

Krankheit	Mai	Juni	Juli	August	Kum2021	Kum2022	HEKum2021	HEKum2022
Tuberkulose	2	3	2	2	21	14	304	303

Impfpräventable Infektionskrankheiten mit allgemeiner Impfpflicht

Krankheit	Mai	Juni	Juli	August	Kum2021	Kum2022	HEKum2021	HEKum2022
Keuchhusten	1	0	1	5	12	14	114	138
Masern	0	0	0	0	0	0	3	2
Mumps	0	0	0	0	0	1	20	24
Röteln	0	0	0	0	1	0	25	22
Röteln, konnatal	0	0	0	0	0	0	0	0
Windpocken	2	0	3	0	37	18	514	649





**CRGN-Meldungen, nach Erreger und MRE-Netzwerk,
Hessen, 2021 - 2022**

(Datenstand: 09.09.2022)	MRE-Netz									
	Nord/Osthessen		Mittelhessen		Rhein-Main		Südhausen		Hessen	
	2021	Kum 2022	2021	Kum 2022	2021	Kum 2022	2021	Kum 2022	2021	Kum 2022
<i>A. baumannii</i> complex	1	13	12	11	40	27	4	5	57	56
Weitere <i>Acinetobacter</i>	0	1	0	0	4	1	1	0	5	2
<i>C. freundii</i> complex	2	4	15	11	28	29	16	7	61	51
Weitere <i>Citrobacter</i> spp.	0	0	0	0	4	3	1	1	5	4
<i>E. cloacae</i> complex	6	3	8	2	20	16	10	7	44	28
<i>E. coli</i>	4	10	18	12	72	54	17	15	111	91
<i>K. aerogenes</i>	7	8	16	12	41	19	11	7	75	46
<i>K. oxytoca</i>	2	0	1	0	4	1	2	3	9	4
<i>K. pneumoniae</i>	9	24	30	32	107	108	38	25	184	189
<i>P. mirabilis</i>	0	2	0	0	4	7	0	0	4	9
<i>S. marcescens</i>	10	0	0	1	4	4	2	2	16	7
Weitere <i>Enterobacteriaceae</i>	2	1	2	3	9	11	13	2	26	17
Gesamt	43	66	102	84	337	280	115	74	597	504

* entsprechend der RKI-Falldefinition

**Carbapenemase-Meldungen, nach Carbapenemase-Typ und MRE-Netzwerk,
Hessen, 2021 - 2022**

(Datenstand: 09.09.2022)	MRE-Netz									
	Nord/Osthessen		Mittelhessen		Rhein-Main		Südhausen		Hessen	
	2021	Kum 2022	2021	Kum 2022	2021	Kum 2022	2021	Kum 2022	2021	Kum 2022
GIM	0	0	0	0	1	0	0	0	1	0
IMI	0	0	0	0	0	0	1	0	1	0
IMP	0	0	1	1	2	2	0	0	3	3
KPC	2	3	22	13	33	29	24	14	81	59
KPC-2	0	1	0	0	1	13	3	3	4	17
KPC-3	1	4	0	1	2	1	0	0	3	6
NDM	1	6	8	18	50	55	13	8	72	87
OXA	1	1	0	1	1	2	1	1	3	5
OXA-143-like	0	0	0	1	0	0	0	0	0	1
OXA-163	0	0	0	1	0	0	0	0	0	1
OXA-23-like	1	3	3	4	19	11	1	1	24	19
OXA-24-like	0	1	0	0	4	2	0	0	4	3
OXA-48-like	14	10	12	14	69	69	16	10	111	103
OXA-51	0	0	1	0	1	1	0	0	2	1
OXA-58	0	0	0	0	2	0	0	0	2	0
OXA-72	0	1	0	0	2	1	2	0	4	2
VIM	2	1	2	2	6	3	1	2	11	8
VIM-1	9	0	1	0	0	1	2	1	12	2
Gesamt	31	31	50	56	193	190	64	40	338	317

MRSA-Meldungen, nach MRE-Netzwerk, Hessen, 2021 - 2022

(Datenstand: 09.09.2022)	MRE-Netz									
	Nord/Osthessen		Mittelhessen		Rhein-Main		Südhausen		Hessen	
	2021	Kum 2022	2021	Kum 2022	2021	Kum 2022	2021	Kum 2022	2021	Kum 2022
MRSA	17	17	11	9	25	16	12	6	65	48



