

**Bericht über meldepflichtige Infektionskrankheiten,
LK Offenbach, August 2023**

Stand: 07.09.2023 17:40:17

A large, empty rectangular box with a thin black border, occupying the majority of the page below the header. It is intended for the main content of the report, such as tables, text, or charts.

Gemeldete Infektionskrankheiten (§§ 6, 7 IfSG)

Akute Gastroenteritiden

Krankheit	Mai	Juni	Juli	August	Kum2022	Kum2023	HEKum2022	HEKum2023
Campylobacter	10	14	20	20	150	104	2830	2281
E.-coli-Enteritis	0	0	0	0	0	0	1	16
EHEC/STEC	1	1	1	1	2	5	59	70
Giardiasis	1	0	1	1	4	5	98	134
Norovirus	12	12	9	11	176	155	3562	3469
Paratyphus	0	0	0	0	1	0	5	3
Rotavirus	18	6	6	5	112	75	1443	1739
Salmonellose	2	3	0	7	21	18	503	512
Shigellose	0	0	0	0	1	1	27	33
Typhus	0	0	0	0	0	0	3	12
Yersiniose	1	1	2	0	9	8	172	134

Akute Hepatitiden

Krankheit	Mai	Juni	Juli	August	Kum2022	Kum2023	HEKum2022	HEKum2023
Hepatitis A	1	0	1	0	1	3	59	71
Hepatitis B	3	6	3	3	33	29	1047	1333
Hepatitis C	2	0	3	0	6	7	452	541
Hepatitis D	0	1	0	0	0	1	6	5
Hepatitis E	4	2	3	2	22	21	447	584
Hepatitis Non A-E	0	0	0	0	0	0	0	0

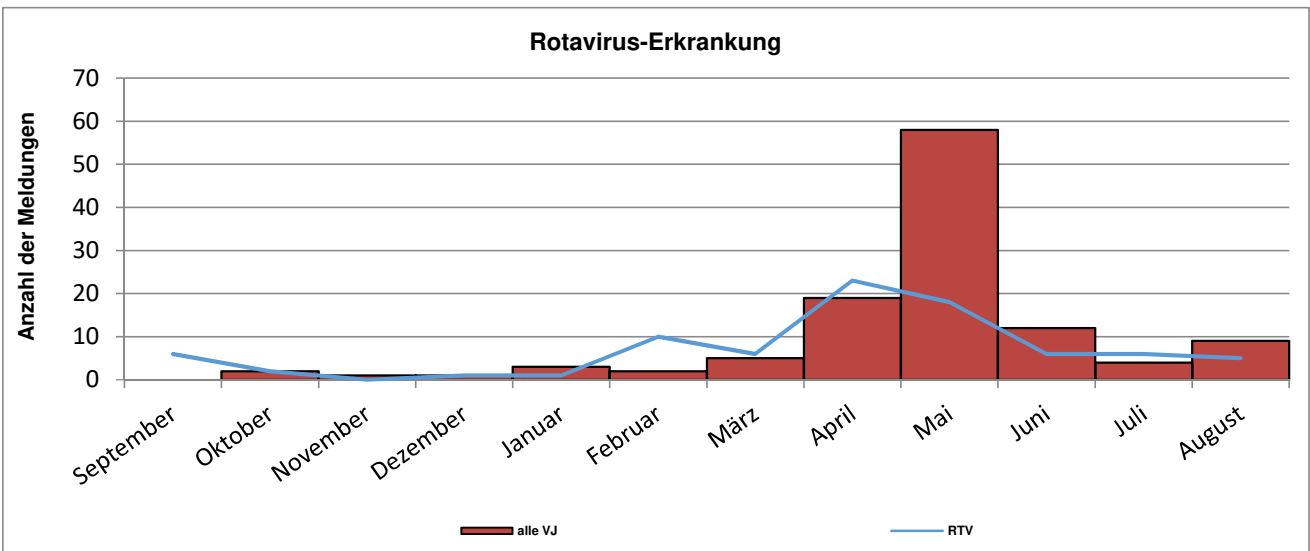
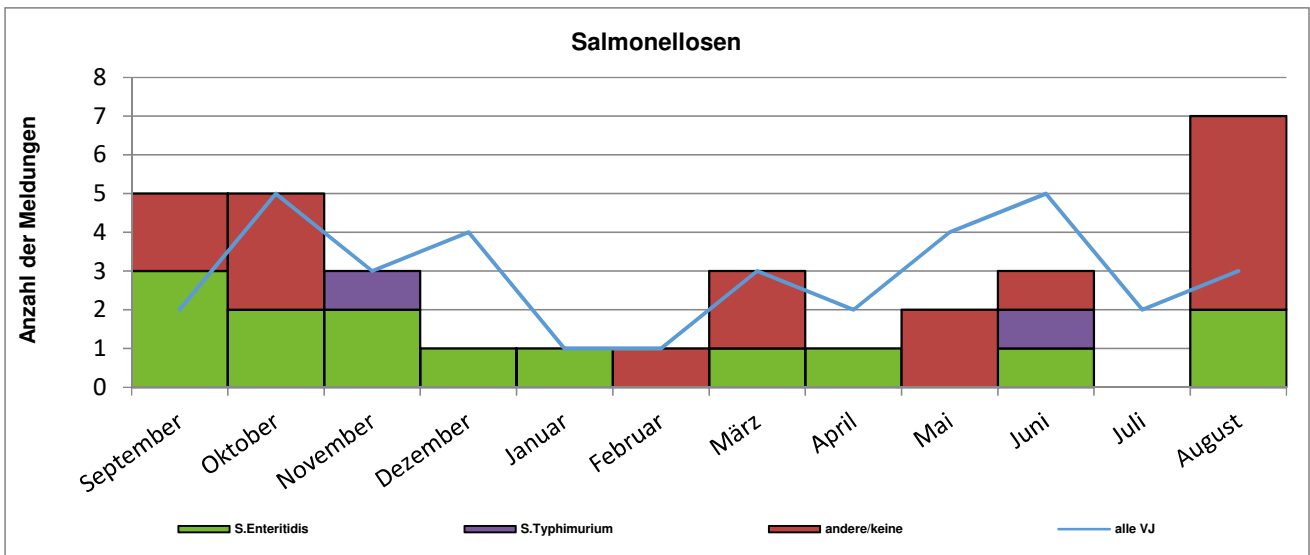
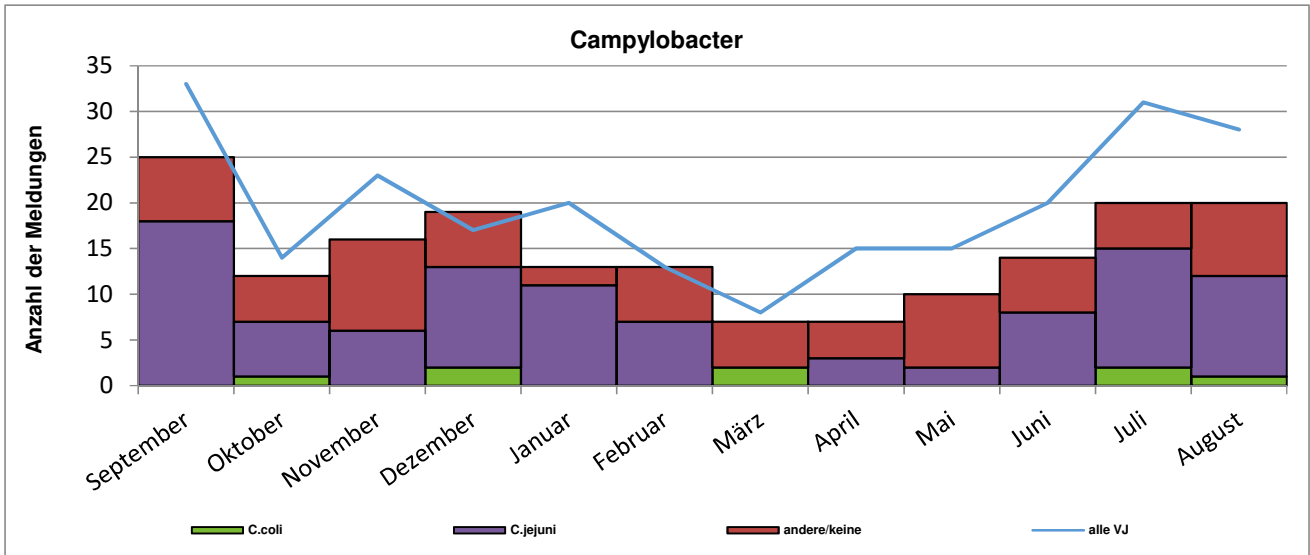
Tuberkulose

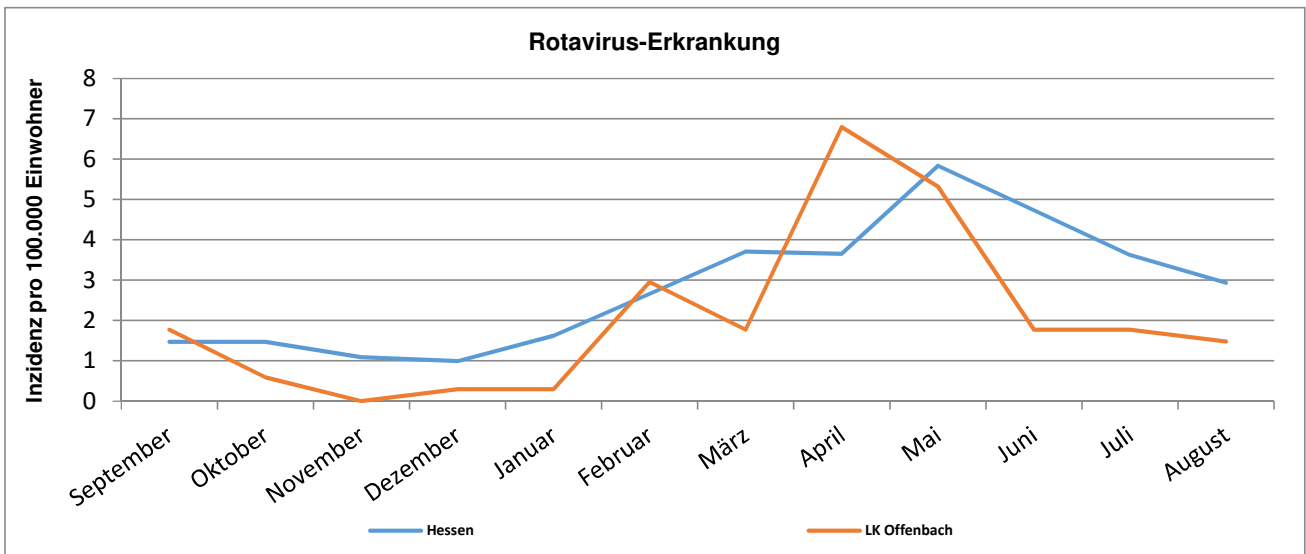
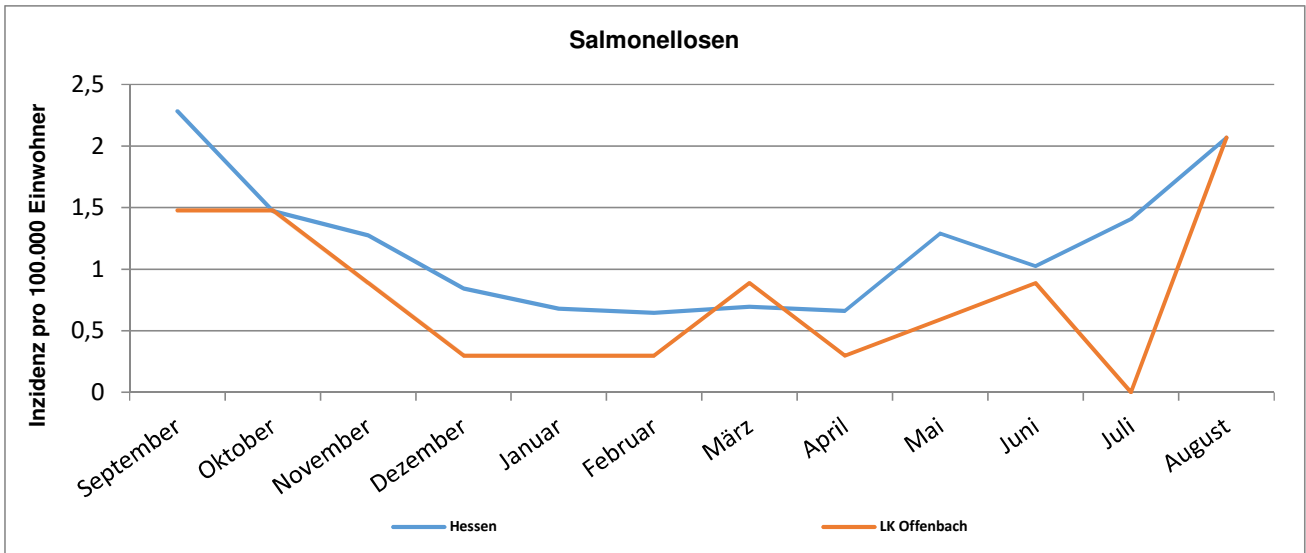
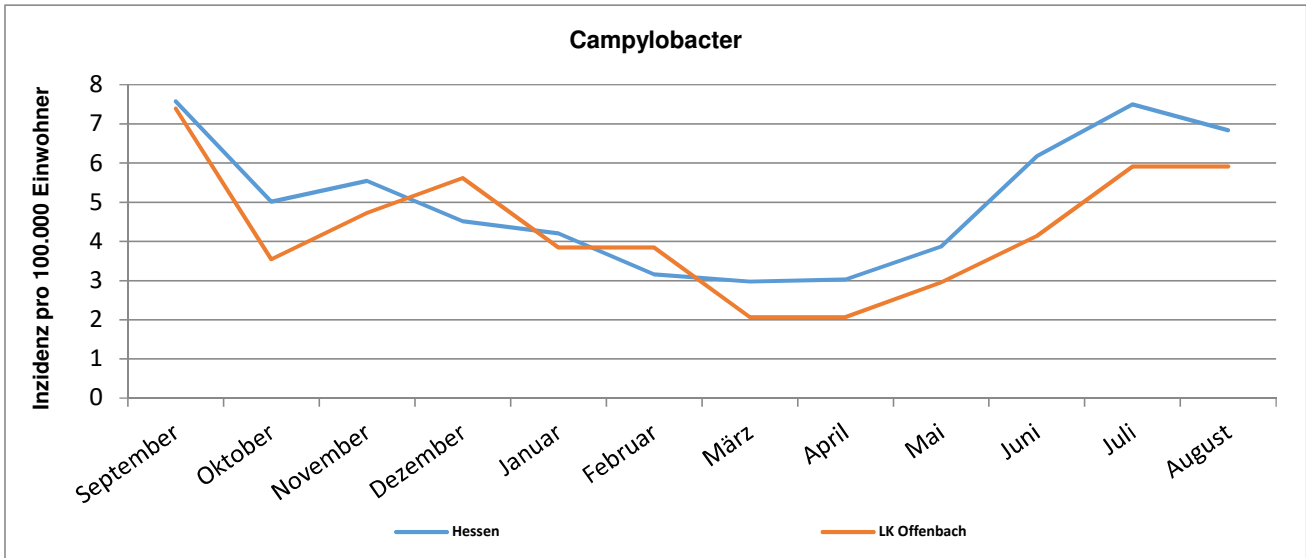
Krankheit	Mai	Juni	Juli	August	Kum2022	Kum2023	HEKum2022	HEKum2023
Tuberkulose	3	2	1	4	14	12	306	341

Impfpräventable Infektionskrankheiten mit allgemeiner Impfpflicht

Krankheit	Mai	Juni	Juli	August	Kum2022	Kum2023	HEKum2022	HEKum2023
Keuchhusten	2	0	1	3	14	20	137	200
Masern	0	0	0	0	0	0	2	18
Mumps	0	0	1	0	1	1	24	33
Röteln	0	0	0	0	0	1	22	15
Röteln, konnatal	0	0	0	0	0	0	0	0
Windpocken	12	7	8	2	18	66	649	1045

|Zika | | 0| | 0| | 0| | 0| | 0| | 0| | 0| | 0| | 1|





**CRGN-Meldungen, nach Erreger und MRE-Netzwerk,
Hessen, 2022 - 2023**

(Datenstand: 07.09.2023)	MRE-Netz									
	Nord/Osthessen		Mittelhessen		Rhein-Main		Südhessen		Hessen	
	Kum 2022	Kum 2023	Kum 2022	Kum 2023	Kum 2022	Kum 2023	Kum 2022	Kum 2023	Kum 2022	Kum 2023
<i>A. baumannii</i> complex	14	5	11	3	27	14	5	7	57	29
Weitere <i>Acinetobacter</i>	1	2	0	0	1	1	0	1	2	4
<i>C. freundii</i> complex	4	1	11	26	29	36	7	18	51	81
Weitere <i>Citrobacter</i> spp.	0	0	0	1	3	0	1	3	4	4
<i>E. cloacae</i> complex	3	7	2	7	16	17	7	16	28	47
<i>E. coli</i>	10	8	12	29	55	84	15	30	92	151
<i>K. aerogenes</i>	8	1	12	4	19	21	7	6	46	32
<i>K. oxytoca</i>	0	0	0	1	1	5	3	2	4	8
<i>K. pneumoniae</i>	24	33	32	32	108	97	25	33	189	195
<i>P. mirabilis</i>	2	0	0	0	7	7	0	0	9	7
<i>S. marcescens</i>	0	0	1	2	4	4	2	2	7	8
Weitere <i>Enterobacteriaceae</i>	1	4	3	3	11	6	2	3	17	16
Gesamt	67	61	84	108	281	292	74	121	506	582

* entsprechend der RKI-Falldefinition

**Carbapenemase-Meldungen, nach Carbapenemase-Typ und MRE-Netzwerk,
Hessen, 2022 - 2023**

(Datenstand: 07.09.2023)	MRE-Netz									
	Nord/Osthessen		Mittelhessen		Rhein-Main		Südhessen		Hessen	
	Kum 2022	Kum 2023	Kum 2022	Kum 2023	Kum 2022	Kum 2023	Kum 2022	Kum 2023	Kum 2022	Kum 2023
GIM	0	1	0	0	0	0	0	0	0	1
IMI	0	0	0	1	0	1	0	1	0	3
IMP	0	0	1	0	3	4	0	0	4	4
KPC	4	2	12	23	23	31	13	22	52	78
KPC-2	1	0	0	2	14	6	5	6	20	14
KPC-3	4	4	3	3	7	3	0	1	14	11
NDM	8	7	18	18	64	43	12	19	102	87
OXA	0	1	1	0	2	2	1	1	4	4
OXA-143	0	0	1	0	0	0	0	0	1	0
OXA-213	0	0	0	0	0	1	0	0	0	1
OXA-23-like	4	1	4	1	11	0	1	3	20	5
OXA-24-like	1	0	0	1	2	0	0	0	3	1
OXA-48-like	13	9	17	33	73	77	12	30	115	149
OXA-58	0	0	0	0	0	1	0	0	0	1
OXA-72	1	0	0	0	1	2	0	2	2	4
VIM	1	2	2	0	3	13	2	2	8	17
VIM-1	0	0	0	0	1	4	1	3	2	7
Gesamt	37	27	59	82	204	188	47	90	347	387

MRSA-Meldungen, nach MRE-Netzwerk, Hessen, 2022 - 2023

(Datenstand: 07.09.2023)	MRE-Netz									
	Nord/Osthessen		Mittelhessen		Rhein-Main		Südhessen		Hessen	
	Kum 2022	Kum 2023	Kum 2022	Kum 2023	Kum 2022	Kum 2023	Kum 2022	Kum 2023	Kum 2022	Kum 2023
MRSA	18	15	9	5	16	24	7	14	50	58



