


**Bericht über meldepflichtige Infektionskrankheiten,
LK Offenbach, Dezember 2023**

Stand: 09.01.2024 17:56:21



Gemeldete Infektionskrankheiten (§§ 6, 7 IfSG)

Akute Gastroenteritiden

Krankheit	September	Oktober	November	Dezember	Kum2022	Kum2023	HEKum2022	HEKum2023
Campylobacter	38	8	12	11	222	173	4199	3580
E.-coli-Enteritis	0	0	0	0	0	0	17	31
EHEC/STEC	4	4	5	1	3	19	88	164
Giardiasis	0	0	3	1	10	9	166	201
Norovirus	7	8	7	11	212	188	4543	4540
Paratyphus	0	0	0	0	1	0	9	7
Rotavirus	3	1	5	4	121	88	1747	2015
Salmonellose	18	8	0	4	35	48	859	953
Shigellose	0	0	1	0	2	2	40	97
Typhus	0	0	0	0	0	0	6	19
Yersiniose	1	2	1	2	9	14	233	208

Akute Hepatitiden

Krankheit	September	Oktober	November	Dezember	Kum2022	Kum2023	HEKum2022	HEKum2023
Hepatitis A	0	0	0	0	4	3	99	109
Hepatitis B	3	5	6	1	47	45	1626	1857
Hepatitis C	2	3	2	0	10	14	678	802
Hepatitis D	0	0	0	0	0	1	7	10
Hepatitis E	1	6	1	0	32	29	618	820
Hepatitis Non A-E	0	0	0	0	0	0	0	0

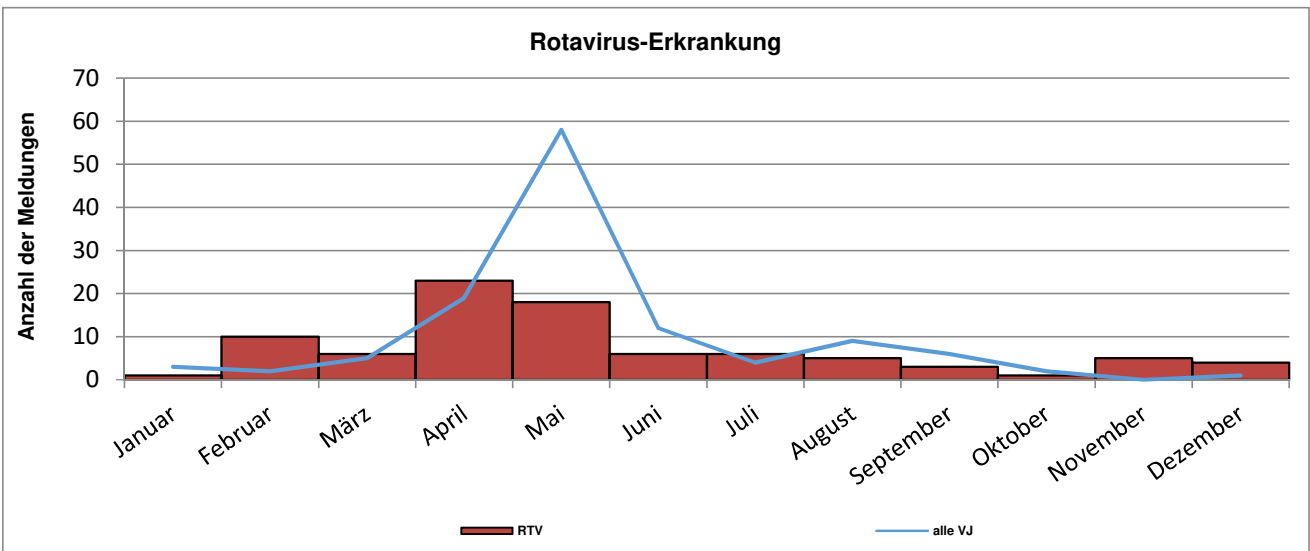
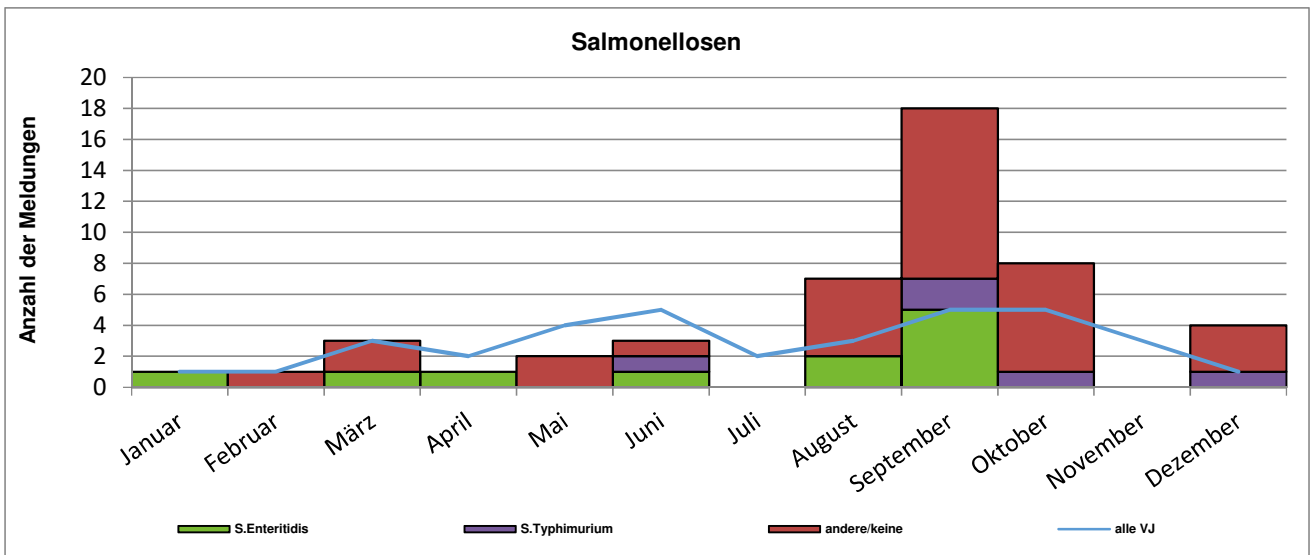
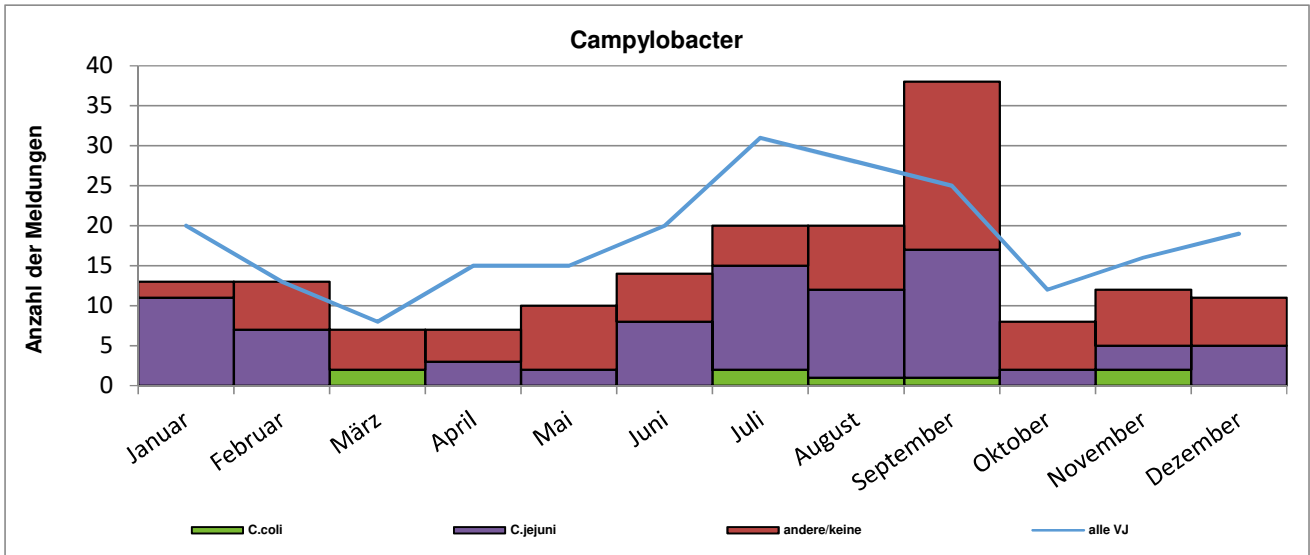
Tuberkulose

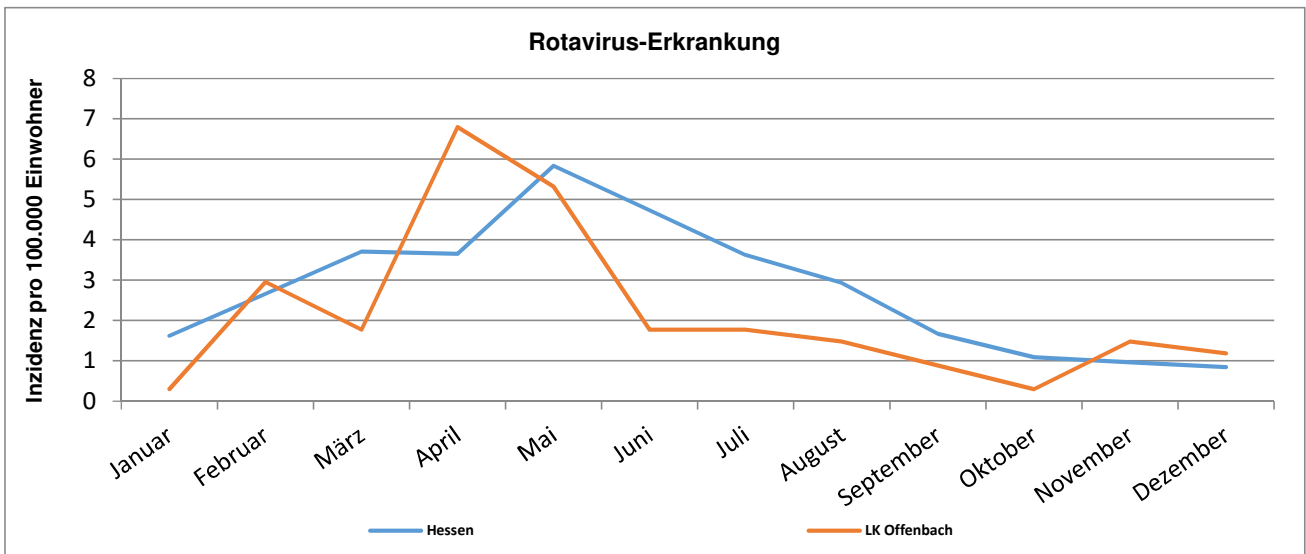
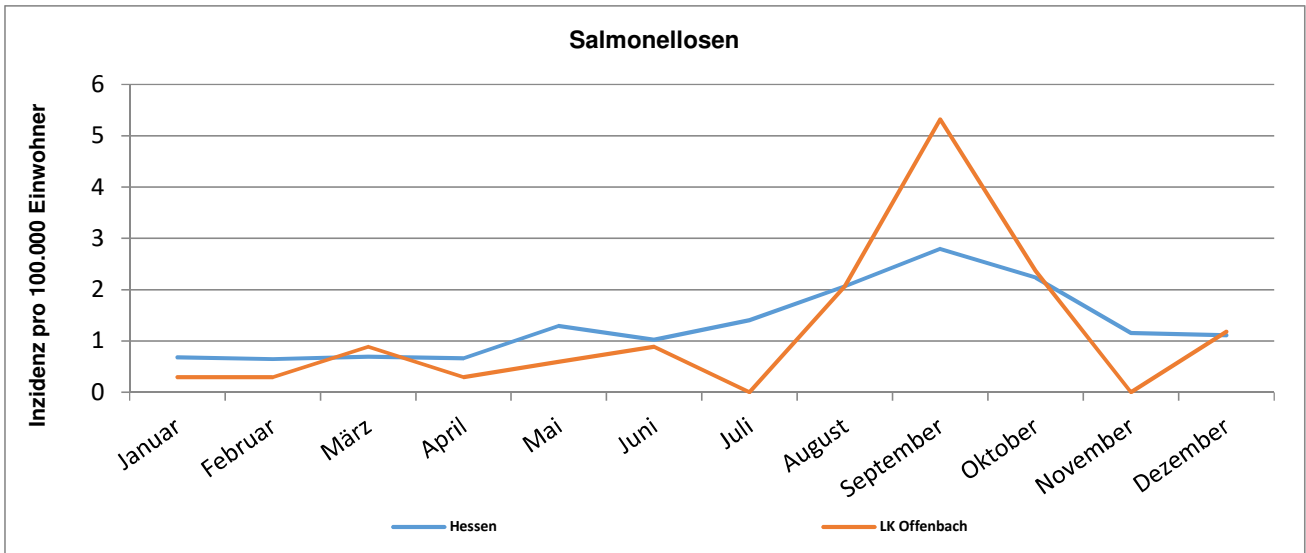
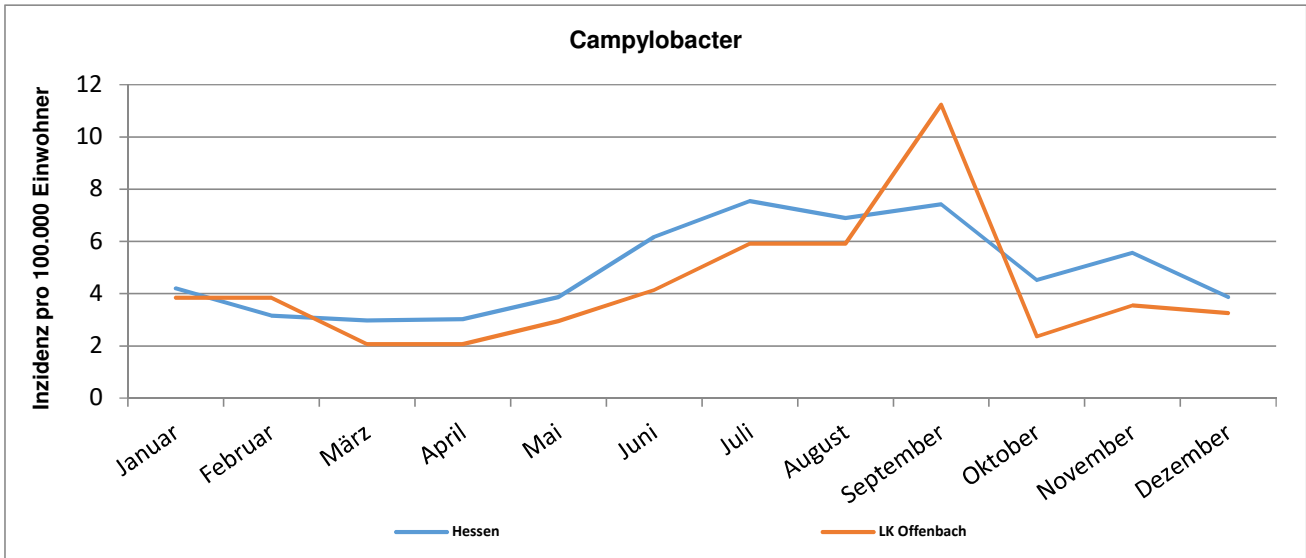
Krankheit	September	Oktober	November	Dezember	Kum2022	Kum2023	HEKum2022	HEKum2023
Tuberkulose	3	4	3	2	19	24	446	462

Impfpräventable Infektionskrankheiten mit allgemeiner Impfpflicht

Krankheit	September	Oktober	November	Dezember	Kum2022	Kum2023	HEKum2022	HEKum2023
Keuchhusten	1	2	4	5	19	32	254	407
Masern	0	0	0	0	1	0	9	23
Mumps	0	0	0	0	1	1	40	49
Röteln	0	0	1	1	0	3	32	23
Röteln, konnatal	0	0	0	0	0	0	0	0
Windpocken	5	7	7	14	32	99	982	1453

Zika | 0 | 0 | 0 | 0 | 0 | 0 | 0 | 1 | 1





**CRGN-Meldungen, nach Erreger und MRE-Netzwerk,
Hessen, 2022 - 2023**

(Datenstand: 09.01.2024)	MRE-Netz									
	Nord/Osthessen		Mittelhessen		Rhein-Main		Südhausen		Hessen	
	Kum 2022	Kum 2023	Kum 2022	Kum 2023	Kum 2022	Kum 2023	Kum 2022	Kum 2023	Kum 2022	Kum 2023
<i>A. baumannii</i> complex	16	8	16	7	37	36	11	8	80	59
Weitere <i>Acinetobacter</i>	2	3	0	0	3	3	0	1	5	7
<i>C. freundii</i> complex	4	2	16	36	39	45	14	32	73	115
Weitere <i>Citrobacter</i> spp.	0	0	1	2	3	1	2	3	6	6
<i>E. cloacae</i> complex	6	12	7	11	28	28	12	20	53	71
<i>E. coli</i>	22	17	18	40	84	118	35	53	159	228
<i>K. aerogenes</i>	11	2	16	10	28	34	11	10	66	56
<i>K. oxytoca</i>	0	0	1	4	6	7	3	4	10	15
<i>K. pneumoniae</i>	35	41	63	53	155	161	36	57	289	312
<i>P. mirabilis</i>	2	1	0	0	10	9	1	2	13	12
<i>S. marcescens</i>	2	0	1	3	6	6	2	4	11	13
Weitere <i>Enterobacteriaceae</i>	1	9	5	8	16	12	5	8	27	37
Gesamt	101	95	144	174	415	460	132	202	792	931

* entsprechend der RKI-Falldefinition

**Carbapenemase-Meldungen, nach Carbapenemase-Typ und MRE-Netzwerk,
Hessen, 2022 - 2023**

(Datenstand: 09.01.2024)	MRE-Netz									
	Nord/Osthessen		Mittelhessen		Rhein-Main		Südhausen		Hessen	
	Kum 2022	Kum 2023	Kum 2022	Kum 2023	Kum 2022	Kum 2023	Kum 2022	Kum 2023	Kum 2022	Kum 2023
GIM	0	1	0	0	0	0	0	0	0	1
IMI	0	0	0	2	0	1	0	1	0	4
IMP	1	0	3	0	4	5	0	0	8	5
KPC	5	3	18	34	53	52	25	34	101	123
KPC-2	1	0	1	2	17	7	8	14	27	23
KPC-3	5	4	8	4	7	6	0	1	20	15
NDM	15	11	26	20	83	70	20	28	144	129
OXA	0	2	1	0	4	3	1	2	6	7
OXA-143	0	0	1	0	0	1	0	0	1	1
OXA-213	0	0	0	0	0	3	0	0	0	3
OXA-23-like	4	3	6	2	12	12	2	3	24	20
OXA-24-like	1	0	0	2	2	0	0	0	3	2
OXA-48-like	17	16	32	59	96	111	30	59	175	245
OXA-58	0	0	0	0	1	1	0	0	1	1
OXA-72	1	0	0	1	1	2	0	3	2	6
VIM	1	2	2	2	6	17	3	5	12	26
VIM-1	0	1	0	0	1	7	1	4	2	12
VIM-2	0	0	0	0	0	0	0	1	0	1
Gesamt	51	43	98	128	287	298	90	155	526	624

MRSA-Meldungen, nach MRE-Netzwerk, Hessen, 2022 - 2023

(Datenstand: 09.01.2024)	MRE-Netz									
	Nord/Osthessen		Mittelhessen		Rhein-Main		Südhausen		Hessen	
	Kum 2022	Kum 2023	Kum 2022	Kum 2023	Kum 2022	Kum 2023	Kum 2022	Kum 2023	Kum 2022	Kum 2023
MRSA	23	24	12	13	22	36	15	16	72	89



