

**Bericht über meldepflichtige Infektionskrankheiten,
LK Offenbach, Dezember 2024**

Stand: 06.01.2025 17:55:23



Gemeldete Infektionskrankheiten (§§ 6, 7 IfSG)

Akute Gastroenteritiden

Krankheit	September	Oktober	November	Dezember	Kum2023	Kum2024	HEKum2023	HEKum2024
Campylobacter	22	23	18	12	173	236	3585	4366
E.-coli-Enteritis	0	0	0	0	0	0	31	107
EHEC/STEC	6	6	3	5	19	28	166	529
Giardiasis	2	1	1	6	9	22	201	347
Norovirus	5	7	64	39	188	391	4543	8483
Paratyphus	0	0	0	0	0	0	7	11
Rotavirus	7	2	7	4	88	164	2017	2073
Salmonellose	11	11	5	1	48	59	959	1217
Shigellose	2	1	2	1	2	9	92	268
Typhus	0	0	0	0	0	1	18	12
Yersiniose	1	0	0	0	14	10	208	261

Akute Hepatitiden

Krankheit	September	Oktober	November	Dezember	Kum2023	Kum2024	HEKum2023	HEKum2024
Hepatitis A	0	2	2	1	4	14	111	153
Hepatitis B	5	1	2	0	47	36	1921	1727
Hepatitis C	2	0	0	0	14	10	832	841
Hepatitis D	0	0	0	0	1	0	12	11
Hepatitis E	3	1	5	2	29	28	821	754
Hepatitis Non A-E	0	0	0	0	0	0	0	0

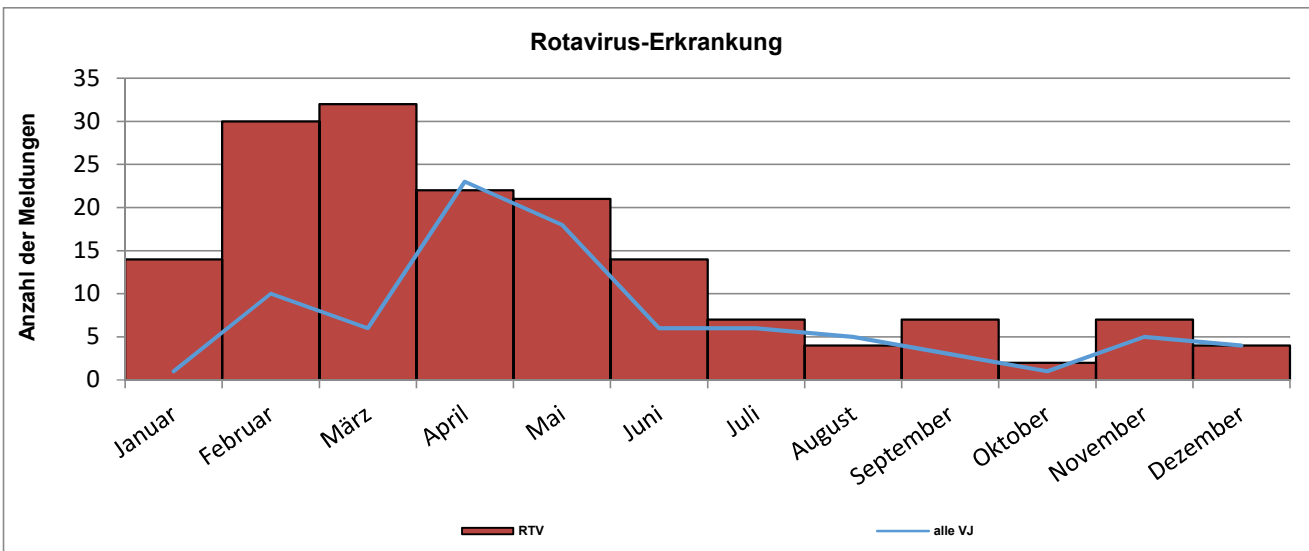
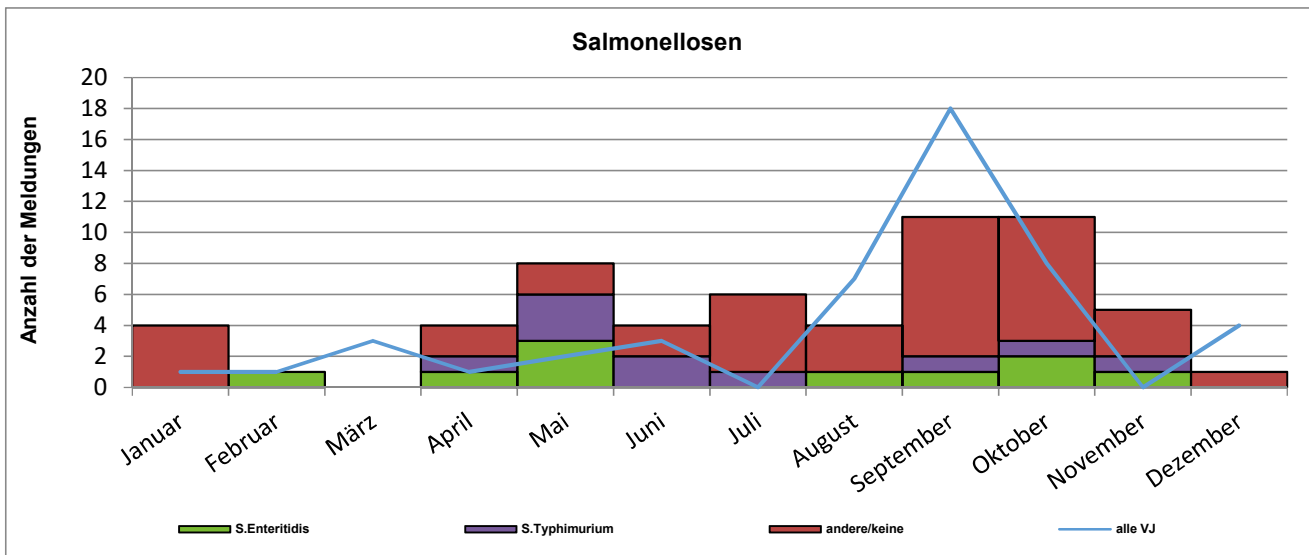
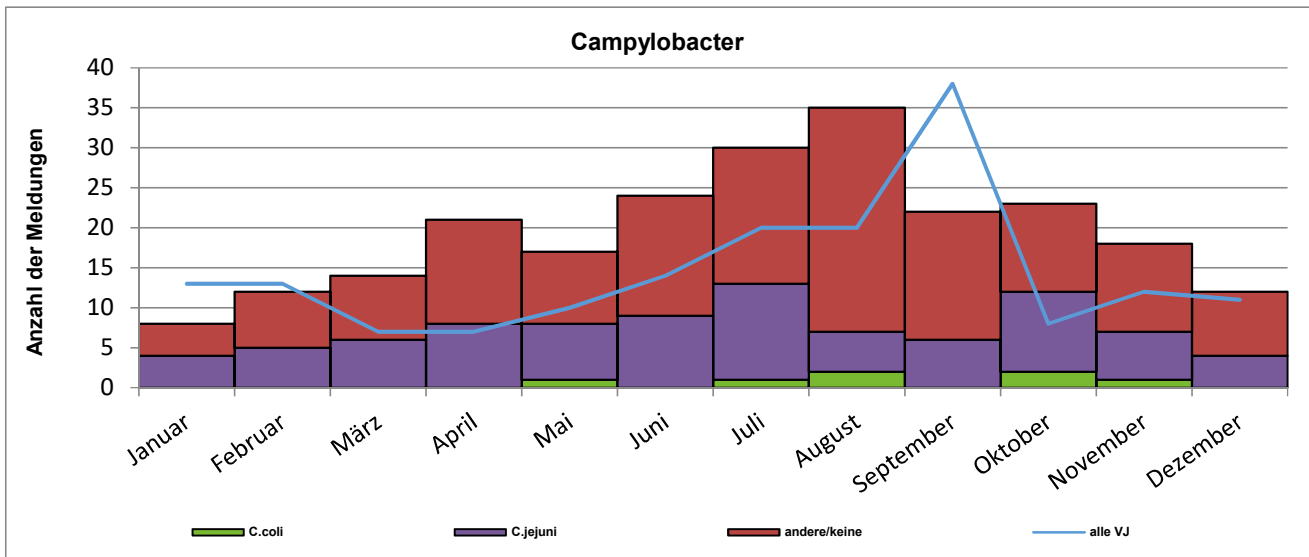
Tuberkulose

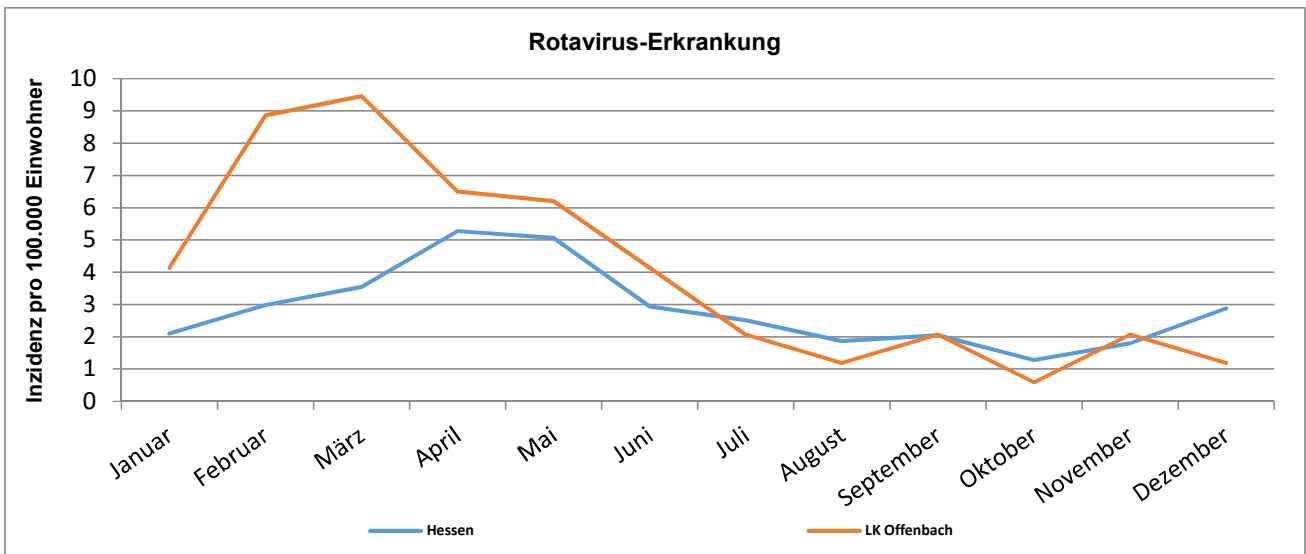
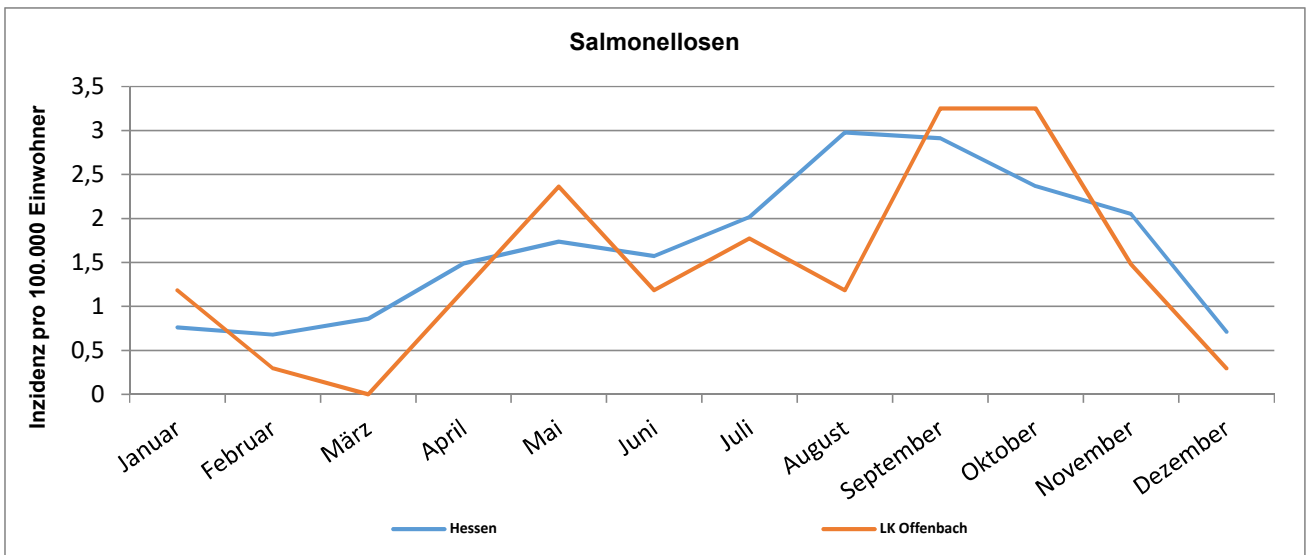
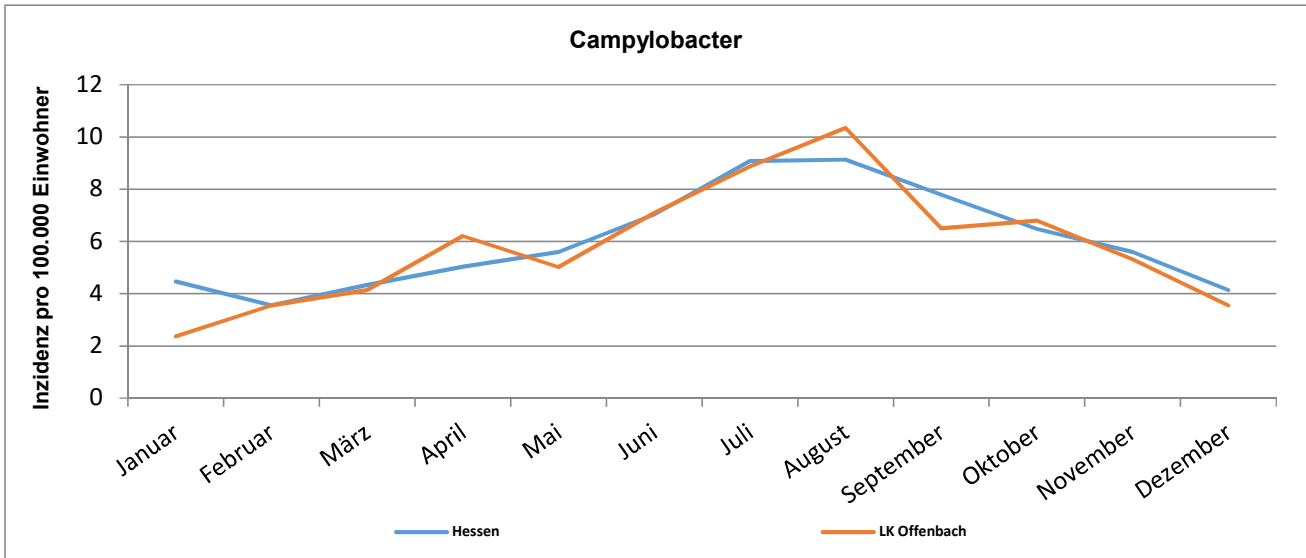
Krankheit	September	Oktober	November	Dezember	Kum2023	Kum2024	HEKum2023	HEKum2024
Tuberkulose	0	1	3	3	23	22	459	536

Impfpräventable Infektionskrankheiten mit allgemeiner Impfpflicht

Krankheit	September	Oktober	November	Dezember	Kum2023	Kum2024	HEKum2023	HEKum2024
Keuchhusten	32	10	20	22	32	190	410	2563
Masern	0	0	0	0	0	1	21	61
Mumps	0	0	0	0	1	5	49	89
Röteln	0	0	0	0	3	0	23	70
Röteln, konnatal	0	0	0	0	0	0	0	0
Windpocken	3	10	9	1	99	83	1453	1693

Zika | 0 | 0 | 0 | 0 | 0 | 0 | 1 | 4





**CRGN-Meldungen, nach Erreger und MRE-Netzwerk,
Hessen, 2023 - 2024**

(Datenstand: 06.01.2025)	MRE-Netz									
	Nord/Osthessen		Mittelhessen		Rhein-Main		Südhessen		Hessen	
	Kum 2023	Kum 2024	Kum 2023	Kum 2024	Kum 2023	Kum 2024	Kum 2023	Kum 2024	Kum 2023	Kum 2024
<i>A. baumannii</i> complex	8	3	7	10	37	41	8	10	60	64
Weitere <i>Acinetobacter</i>	3	0	0	1	2	7	1	1	6	9
<i>C. freundii</i> complex	2	6	35	48	46	75	32	33	115	162
Weitere <i>Citrobacter</i> spp.	0	0	2	3	1	11	3	2	6	16
<i>E. cloacae</i> complex	12	8	11	13	28	45	20	17	71	83
<i>E. coli</i>	17	41	41	74	118	167	53	62	229	344
<i>K. aerogenes</i>	2	9	10	14	34	30	10	13	56	66
<i>K. oxytoca</i>	0	4	4	9	7	16	4	7	15	36
<i>K. pneumoniae</i>	41	52	52	66	162	220	57	64	312	402
<i>P. mirabilis</i>	1	3	0	0	9	3	2	2	12	8
<i>S. marcescens</i>	0	0	2	1	6	8	5	4	13	13
Weitere <i>Enterobacteriaceae</i>	8	8	7	17	12	15	8	7	35	47
Gesamt	94	134	171	256	462	638	203	222	930	1250

* entsprechend der RKI-Falldefinition

**Carbapenemase-Meldungen, nach Carbapenemase-Typ und MRE-Netzwerk,
Hessen, 2023 - 2024**

(Datenstand: 06.01.2025)	MRE-Netz									
	Nord/Osthessen		Mittelhessen		Rhein-Main		Südhessen		Hessen	
	Kum 2023	Kum 2024	Kum 2023	Kum 2024	Kum 2023	Kum 2024	Kum 2023	Kum 2024	Kum 2023	Kum 2024
GIM	1	0	0	0	0	0	0	0	1	0
IMI	0	0	2	0	1	0	1	0	4	0
IMP	0	0	0	0	5	1	0	0	5	1
KPC	3	7	34	52	52	110	33	40	122	209
KPC-2	0	0	2	0	7	1	15	3	24	4
KPC-3	4	3	4	3	6	1	1	0	15	7
NDM	11	12	20	30	71	93	28	26	130	161
OXA	2	1	0	2	3	4	2	3	7	10
OXA-143-like	0	0	0	0	1	0	0	0	1	0
OXA-213	0	0	0	0	3	0	0	0	3	0
OXA-23-like	3	0	2	2	12	15	3	2	20	19
OXA-24-like	0	0	2	0	0	4	0	0	2	4
OXA-48-like	16	23	59	72	112	175	59	56	246	326
OXA-58	0	0	0	0	1	2	0	0	1	2
OXA-72	0	0	1	1	2	2	3	1	6	4
VIM	2	3	2	1	17	17	4	5	25	26
VIM-1	1	0	0	0	7	2	5	1	13	3
VIM-2	0	0	0	0	0	0	1	0	1	0
VIM-4	0	0	0	1	0	0	0	0	0	1
Gesamt	43	49	128	164	300	427	155	137	626	777

MRSA-Meldungen, nach MRE-Netzwerk, Hessen, 2023 - 2024

(Datenstand: 06.01.2025)	MRE-Netz									
	Nord/Osthessen		Mittelhessen		Rhein-Main		Südhessen		Hessen	
	Kum 2023	Kum 2024	Kum 2023	Kum 2024	Kum 2023	Kum 2024	Kum 2023	Kum 2024	Kum 2023	Kum 2024
MRSA	24	25	13	18	37	39	16	18	90	100

