

Bericht über meldepflichtige Infektionskrankheiten, LK Offenbach, Dezember 2025

Stand: 05.01.2026 09:22:06

Gemeldete Infektionskrankheiten (§§ 6, 7 IfSG)

Akute Gastroenteritiden

Krankheit	September	Oktober	November	Dezember	Kum2024	Kum2025	HEKum2024	HEKum2025
Campylobac	32	23	14	14	236	243	4376	4552
E.-coli-Enter	0	0	0	0	0	0	109	77
EHEC/STEC	2	6	2	2	28	40	531	759
Giardiasis	6	1	0	0	22	21	347	375
Norovirus	1	16	16	35	395	357	8614	9782
Paratyphus	0	0	0	0	0	0	11	2
Rotavirus	2	7	3	3	164	154	2072	2936
Salmonellose	6	4	5	1	59	51	1220	1057
Shigellose	2	7	3	1	9	34	268	379
Typhus	1	0	0	0	1	2	13	17
Yersiniose	1	0	4	2	10	14	263	350

Akute Hepatitiden

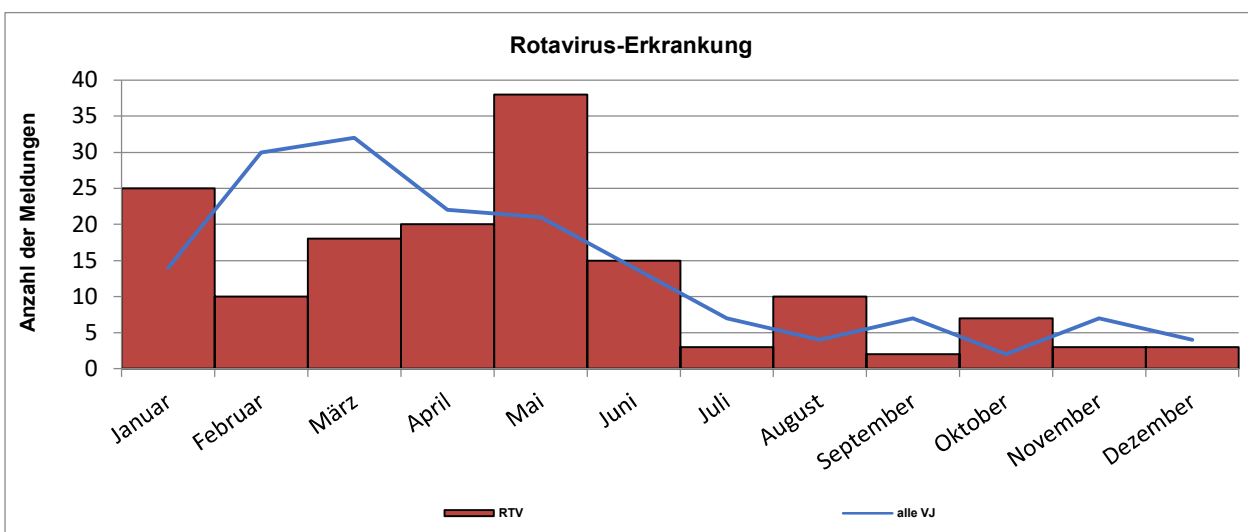
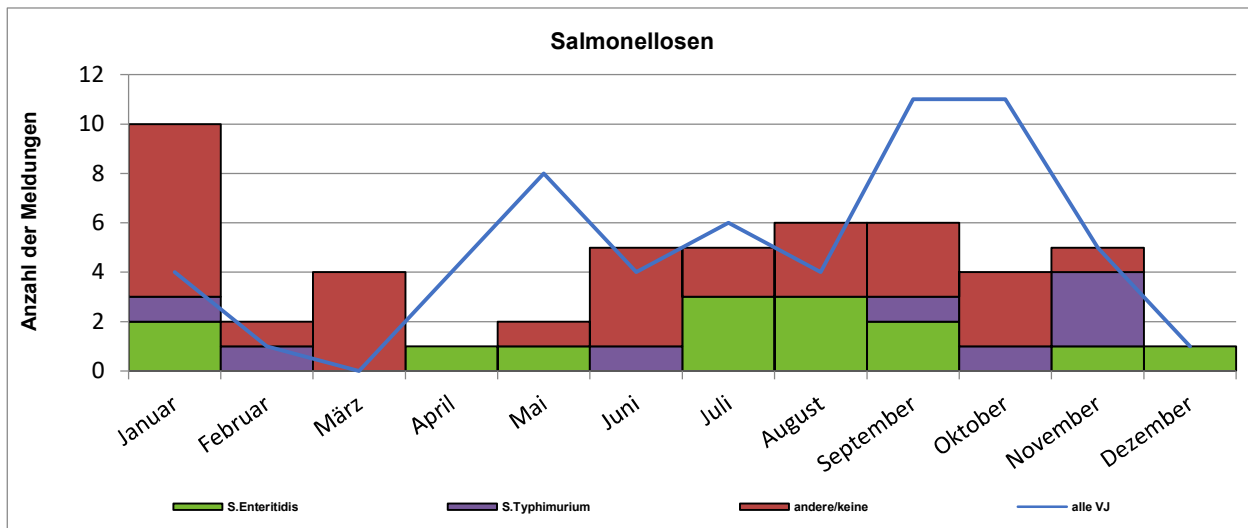
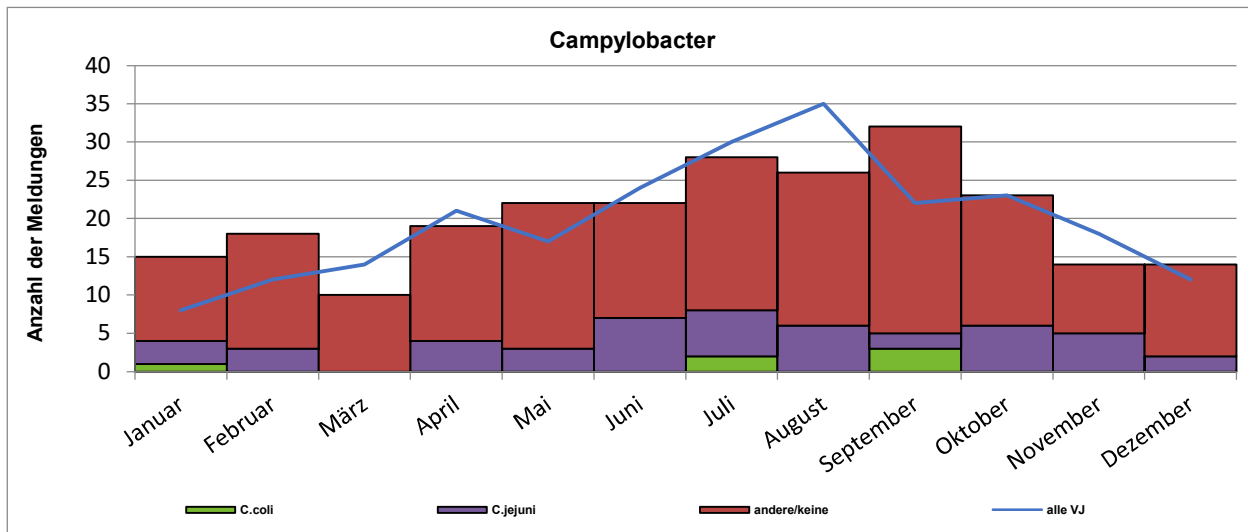
Krankheit	September	Oktober	November	Dezember	Kum2024	Kum2025	HEKum2024	HEKum2025
Hepatitis A	1	1	2	1	14	9	154	135
Hepatitis B	6	1	2	0	37	36	1787	1266
Hepatitis C	0	1	1	0	12	10	852	638
Hepatitis D	0	0	0	0	0	0	11	2
Hepatitis E	1	2	2	3	28	35	754	812
Hepatitis No	0	0	0	0	0	0	0	0

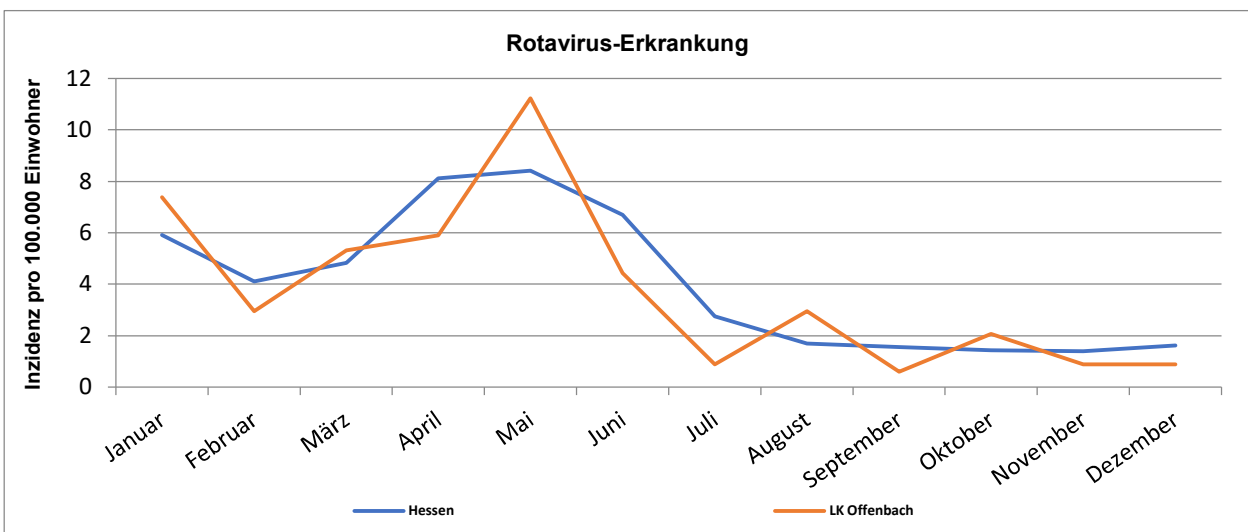
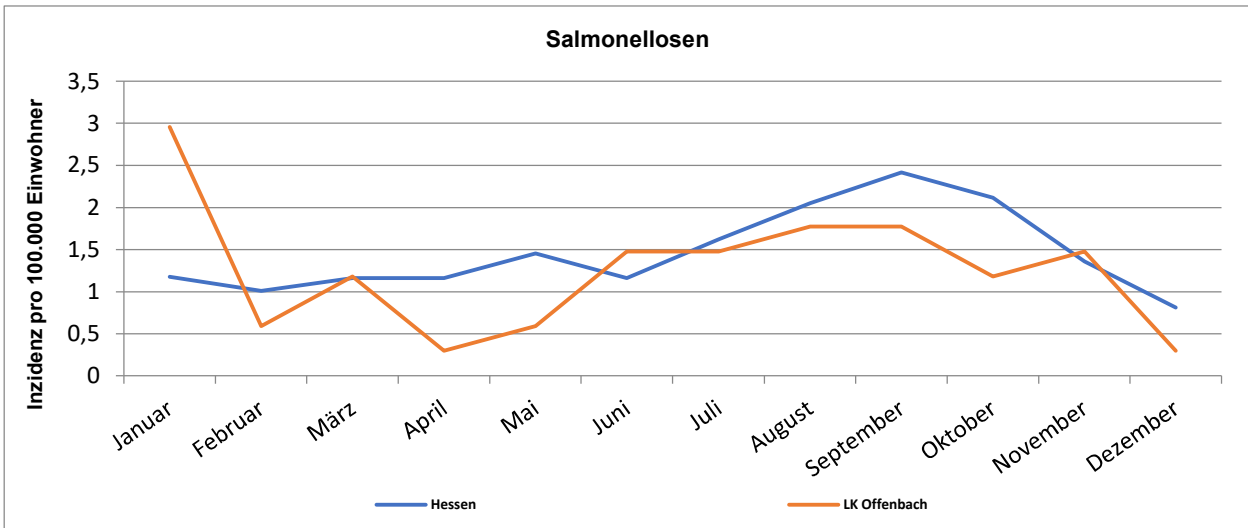
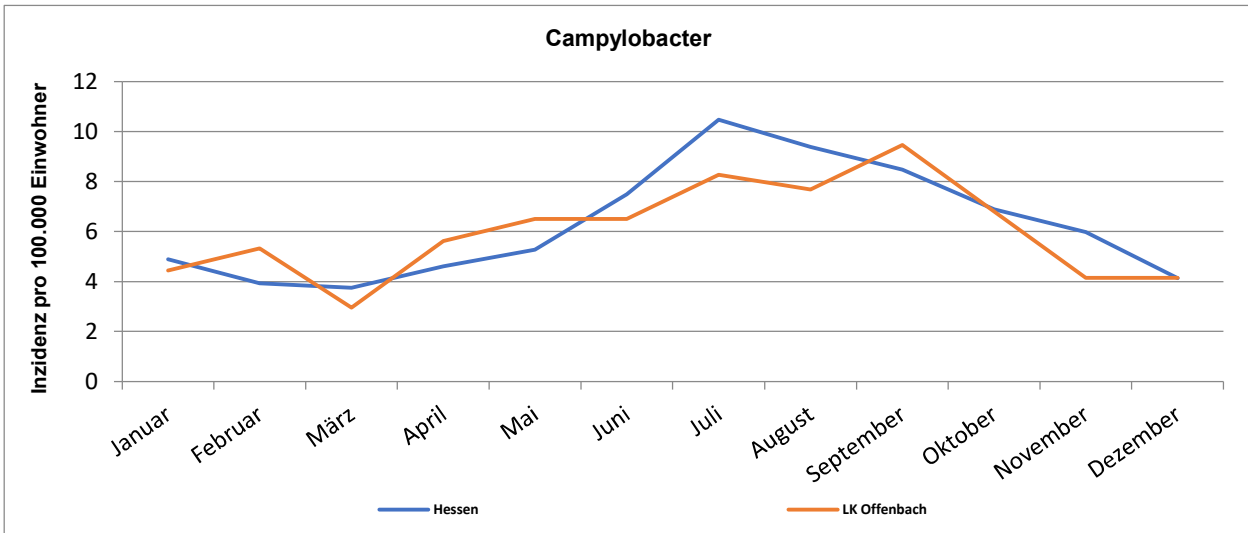
Tuberkulose

Krankheit	September	Oktober	November	Dezember	Kum2024	Kum2025	HEKum2024	HEKum2025
Tuberkulose	3	0	0	1	22	16	541	428

Impfpräventable Infektionskrankheiten mit allgemeiner Impfpflicht

Krankheit	September	Oktober	November	Dezember	Kum2024	Kum2025	HEKum2024	HEKum2025
Keuchhusten	2	5	2	4	192	62	2566	864
Masern	0	0	1	0	1	5	61	40
Mumps	0	0	0	1	5	1	92	70
Röteln	0	0	0	0	0	0	69	17
Röteln, konn	0	0	0	0	0	0	0	0
Windpocken	9	10	14	5	84	95	1704	1739





**CRGN-Meldungen, nach Erreger und MRE-Netzwerk,
Hessen, 2024 - 2025**

(Datenstand: 05.01.2026)	MRE-Netz									
	Nord/Osthessen		Mittelhessen		Rhein-Main		Südhessen		Hessen	
	Kum 2024	Kum 2025	Kum 2024	Kum 2025	Kum 2024	Kum 2025	Kum 2024	Kum 2025	Kum 2024	Kum 2025
<i>A. baumannii</i> complex	3	12	10	6	42	40	10	13	65	71
Weitere <i>Acinetobacter</i>	0	1	1	1	7	6	1	0	9	8
<i>C. freundii</i> complex	6	11	48	37	75	66	34	33	163	147
Weitere <i>Citrobacter</i> spp.	0	2	3	1	11	10	2	2	16	15
<i>E. cloacae</i> complex	8	5	12	16	45	45	17	23	82	89
<i>E. coli</i>	41	30	74	67	167	178	62	74	344	349
<i>K. aerogenes</i>	9	9	14	9	30	32	12	15	65	65
<i>K. oxytoca</i>	4	6	9	11	16	13	7	5	36	35
<i>K. pneumoniae</i>	54	61	65	69	220	242	64	60	403	432
<i>P. mirabilis</i>	3	1	0	2	3	4	2	5	8	12
<i>S. marcescens</i>	1	6	1	1	8	6	4	0	14	13
Weitere <i>Enterobacteriaceae</i>	7	4	16	13	14	38	7	12	44	67
Gesamt	136	148	253	233	638	680	222	242	1249	1303

* entsprechend der RKI-Faldefinition (letzte Änderung am 1.1.2025)

**Carbapenemase-Meldungen, nach Carbapenemase-Typ und MRE-Netzwerk,
Hessen, 2024 - 2025**

(Datenstand: 05.01.2026)	MRE-Netz									
	Nord/Osthessen		Mittelhessen		Rhein-Main		Südhessen		Hessen	
	Kum 2024	Kum 2025	Kum 2024	Kum 2025	Kum 2024	Kum 2025	Kum 2024	Kum 2025	Kum 2024	Kum 2025
IMP	0	0	0	0	1	0	0	0	1	0
KPC	6	15	49	33	112	104	38	52	205	204
KPC-2	0	0	0	1	1	4	3	2	4	7
KPC-3	6	3	8	4	1	3	0	0	15	10
NDM	13	19	34	55	96	119	27	42	170	235
OXA	1	2	1	14	4	12	2	3	8	31
OXA-23-like	0	0	2	3	16	9	2	3	20	15
OXA-24-like	0	0	0	0	3	1	0	0	3	1
OXA-40/58	0	0	0	0	0	1	0	1	0	2
OXA-48-like	23	26	77	77	176	203	58	74	334	380
OXA-58	0	0	0	0	3	0	0	0	3	0
OXA-72	0	0	1	1	2	4	1	0	4	5
VIM	3	8	1	3	18	21	3	15	25	47
VIM-1	0	0	0	0	2	4	3	0	5	4
Gesamt	52	73	173	191	435	485	137	192	797	941

MRSA-Meldungen, nach MRE-Netzwerk, Hessen, 2024 - 2025

(Datenstand: 05.01.2026)	MRE-Netz									
	Nord/Osthessen		Mittelhessen		Rhein-Main		Südhessen		Hessen	
	Kum 2024	Kum 2025	Kum 2024	Kum 2025	Kum 2024	Kum 2025	Kum 2024	Kum 2025	Kum 2024	Kum 2025
MRSA	25	23	18	9	44	48	19	23	106	103



