


**Bericht über meldepflichtige Infektionskrankheiten,
LK Offenbach, Juli 2022**

Stand: 10.08.2022 15:47:54



Gemeldete Infektionskrankheiten (§§ 6, 7 IfSG)

Akute Gastroenteritiden

Krankheit	April	Mai	Juni	Juli	Kum2021	Kum2022	HEKum2021	HEKum2022
Campylobacter	15	15	20	32	132	123	2014	2274
E.-coli-Enteritis	0	0	0	0	0	0	0	1
EHEC/STEC	0	0	2	0	2	2	33	51
Giardiasis	0	1	0	2	6	4	73	82
Norovirus	31	14	6	11	10	170	503	3340
Paratyphus	0	1	0	0	0	1	1	3
Rotavirus	19	58	12	4	46	103	232	1328
Salmonellose	2	4	5	2	15	18	350	407
Shigellose	0	0	1	0	1	1	6	23
Typhus	0	0	0	0	1	0	7	4
Yersiniose	1	4	0	1	6	8	151	149

Akute Hepatitiden

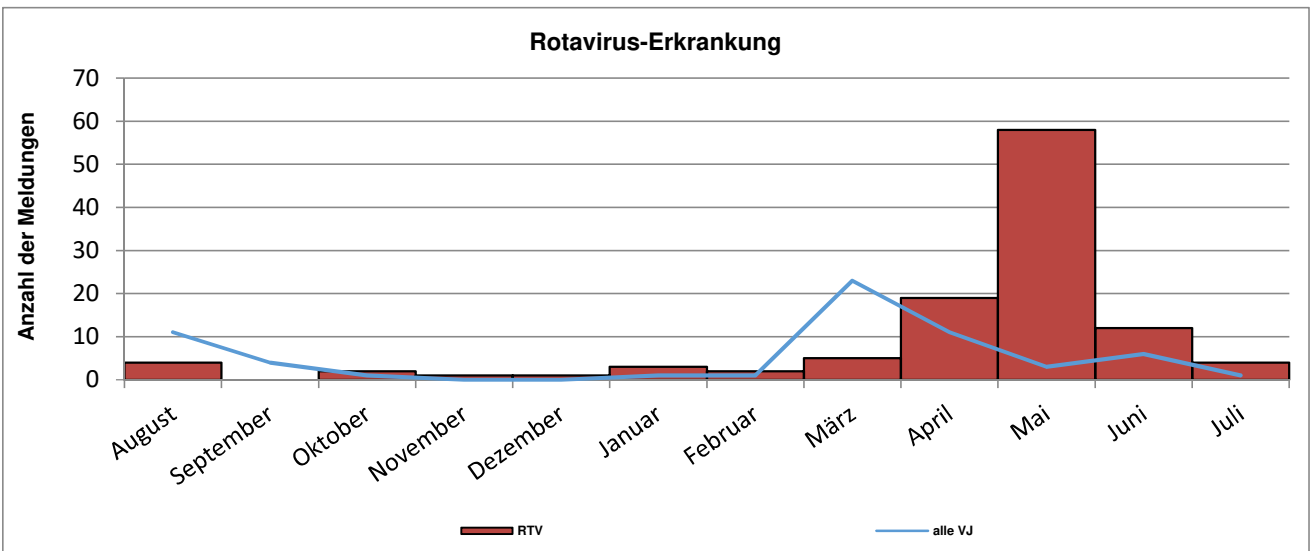
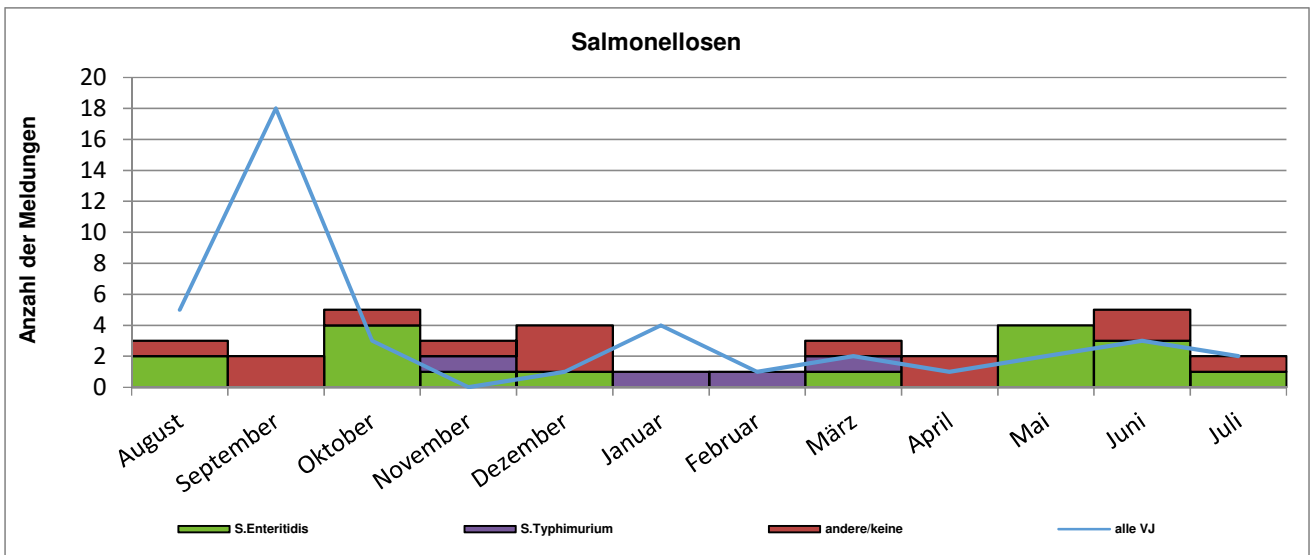
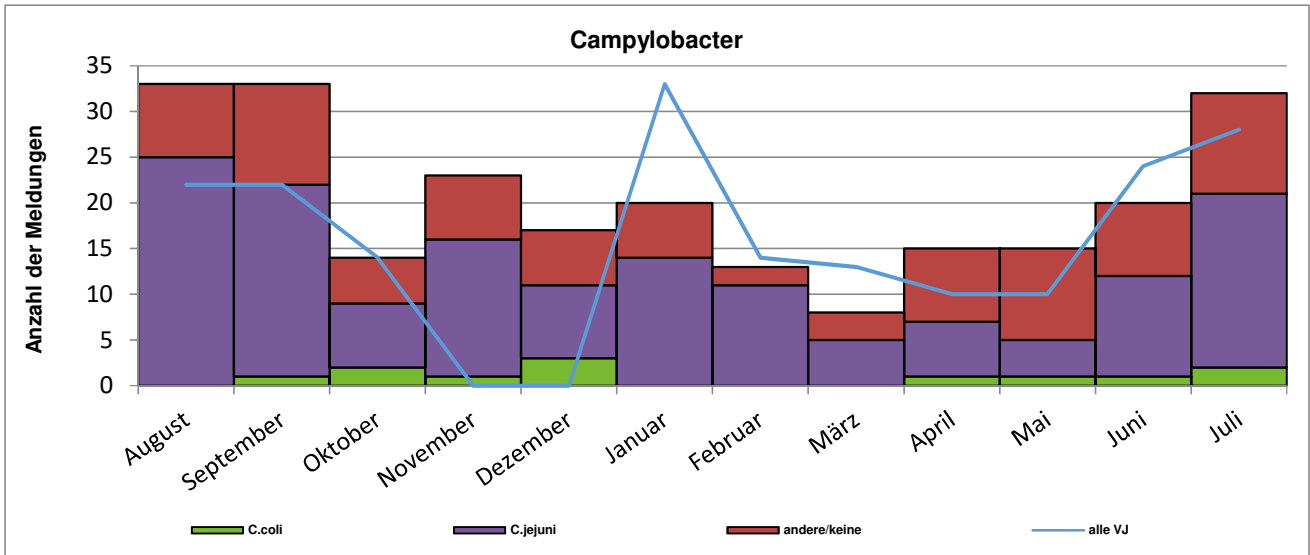
Krankheit	April	Mai	Juni	Juli	Kum2021	Kum2022	HEKum2021	HEKum2022
Hepatitis A	0	1	0	0	6	1	58	44
Hepatitis B	4	5	3	3	13	18	396	880
Hepatitis C	1	2	1	1	5	6	305	373
Hepatitis D	0	0	0	0	0	0	3	6
Hepatitis E	5	5	3	4	24	20	335	383
Hepatitis Non A-E	0	0	0	0	0	0	0	0

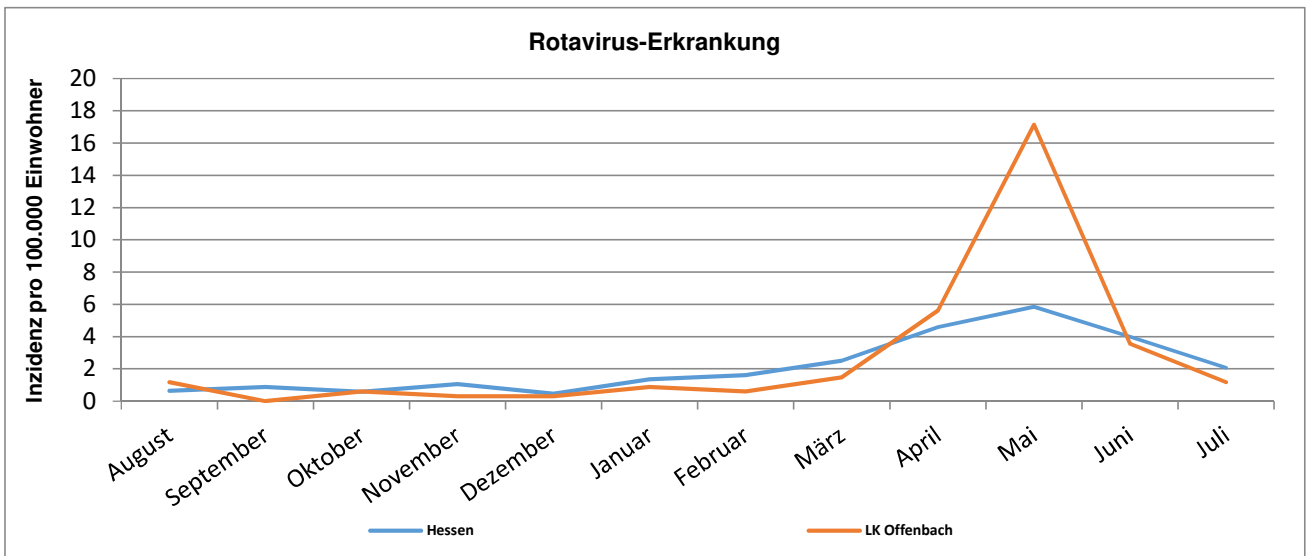
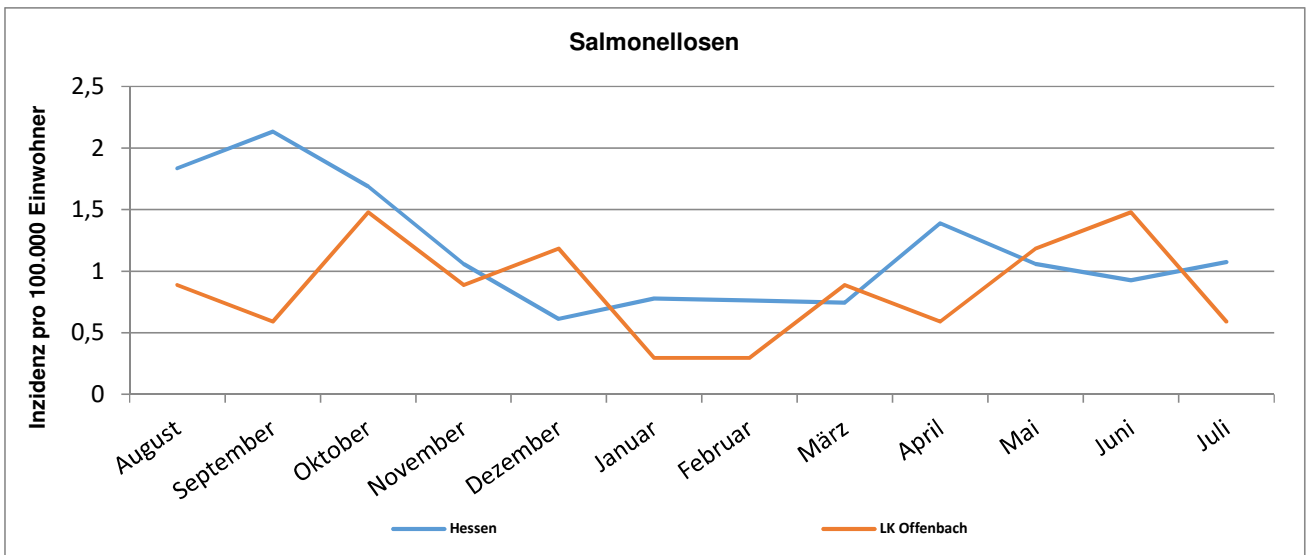
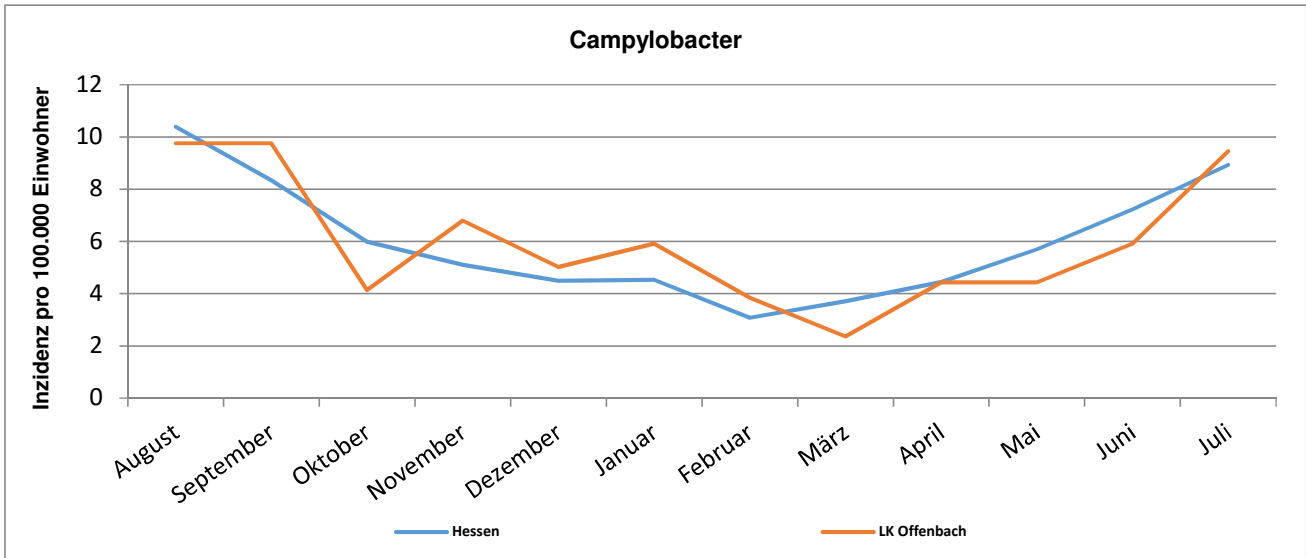
Tuberkulose

Krankheit	April	Mai	Juni	Juli	Kum2021	Kum2022	HEKum2021	HEKum2022
Tuberkulose	1	2	3	2	17	12	265	265

Impfpräventable Infektionskrankheiten mit allgemeiner Impfpflicht

Krankheit	April	Mai	Juni	Juli	Kum2021	Kum2022	HEKum2021	HEKum2022
Keuchhusten	1	1	0	1	12	9	104	119
Masern	0	0	0	0	1	0	4	2
Mumps	1	0	0	0	0	1	17	18
Röteln	0	0	0	0	0	0	20	19
Röteln, konnatal	0	0	0	0	0	0	0	0
Windpocken	2	2	0	3	35	18	448	563





**CRGN-Meldungen, nach Erreger und MRE-Netzwerk,
Hessen, 2021 - 2022**

(Datenstand: 10.08.2022)	MRE-Netz									
	Nord/Osthessen		Mittelhessen		Rhein-Main		Südhessen		Hessen	
	2021	Kum 2022	2021	Kum 2022	2021	Kum 2022	2021	Kum 2022	2021	Kum 2022
<i>A. baumannii</i> complex	1	9	12	9	40	19	4	4	57	41
Weitere <i>Acinetobacter</i>	0	1	0	0	4	1	1	0	5	2
<i>C. freundii</i> complex	2	4	15	10	28	24	16	7	61	45
Weitere <i>Citrobacter</i> spp.	0	0	0	0	4	2	1	1	5	3
<i>E. cloacae</i> complex	6	2	8	2	20	16	10	7	44	27
<i>E. coli</i>	4	8	19	9	72	46	17	13	112	76
<i>K. aerogenes</i>	7	6	16	12	41	13	11	7	75	38
<i>K. oxytoca</i>	2	0	1	0	4	1	2	3	9	4
<i>K. pneumoniae</i>	9	18	30	28	107	87	38	22	184	155
<i>P. mirabilis</i>	0	1	0	0	4	6	0	0	4	7
<i>S. marcescens</i>	10	0	0	1	4	4	2	2	16	7
Weitere <i>Enterobacteriaceae</i>	2	1	2	3	9	8	13	2	26	14
Gesamt	43	50	103	74	337	227	115	68	598	419

* entsprechend der RKI-Falldefinition

**Carbapenemase-Meldungen, nach Carbapenemase-Typ und MRE-Netzwerk,
Hessen, 2021 - 2022**

(Datenstand: 10.08.2022)	MRE-Netz									
	Nord/Osthessen		Mittelhessen		Rhein-Main		Südhessen		Hessen	
	2021	Kum 2022	2021	Kum 2022	2021	Kum 2022	2021	Kum 2022	2021	Kum 2022
GIM	0	0	0	0	1	0	0	0	1	0
IMI	0	0	0	0	0	0	1	0	1	0
IMP	0	0	1	0	2	1	0	0	3	1
KPC	2	2	22	12	33	20	24	12	81	46
KPC-2	0	1	0	0	1	11	3	3	4	15
KPC-3	1	4	0	1	2	1	0	0	3	6
NDM	1	5	8	16	50	46	13	7	72	74
OXA	1	0	0	0	1	1	1	0	3	1
OXA-163	0	0	0	1	0	0	0	0	0	1
OXA-23-like	1	3	3	4	19	8	1	1	24	16
OXA-24-like	0	1	0	0	4	2	0	0	4	3
OXA-48-like	14	8	12	10	69	61	16	10	111	89
OXA-51	0	0	1	0	1	1	0	0	2	1
OXA-58	0	0	0	0	2	0	0	0	2	0
OXA-72	0	0	0	0	2	1	2	0	4	1
VIM	2	1	2	2	6	1	1	2	11	6
VIM-1	9	0	1	0	0	1	2	1	12	2
Gesamt	31	25	50	46	193	155	64	36	338	262

MRSA-Meldungen, nach MRE-Netzwerk, Hessen, 2021 - 2022

(Datenstand: 10.08.2022)	MRE-Netz									
	Nord/Osthessen		Mittelhessen		Rhein-Main		Südhessen		Hessen	
	2021	Kum 2022	2021	Kum 2022	2021	Kum 2022	2021	Kum 2022	2021	Kum 2022
MRSA	17	15	11	9	24	7	12	6	64	37

