

**Bericht über meldepflichtige Infektionskrankheiten,
LK Offenbach, Juli 2024**

Stand: 07.08.2024 19:39:33

A large, empty rectangular box with a thin black border, occupying the majority of the page below the header. It is intended for the main content of the report, such as data tables, charts, or text.

Gemeldete Infektionskrankheiten (§§ 6, 7 IfSG)

Akute Gastroenteritiden

Krankheit	April	Mai	Juni	Juli	Kum2023	Kum2024	HEKum2023	HEKum2024
Campylobacter	21	17	24	30	84	126	1871	2360
E.-coli-Enteritis	0	0	0	0	0	0	11	49
EHEC/STEC	2	0	0	2	4	6	57	234
Giardiasis	2	1	0	3	4	11	113	188
Norovirus	50	45	26	65	144	262	3171	5679
Paratyphus	0	0	0	0	0	0	2	4
Rotavirus	22	21	14	7	70	140	1562	1476
Salmonellose	4	8	4	6	11	27	387	552
Shigellose	0	0	0	0	1	1	27	140
Typhus	0	1	0	0	0	1	11	11
Yersiniose	4	0	3	0	8	9	126	156

Akute Hepatitiden

Krankheit	April	Mai	Juni	Juli	Kum2023	Kum2024	HEKum2023	HEKum2024
Hepatitis A	2	3	2	0	3	8	64	85
Hepatitis B	4	1	3	5	26	24	1248	1111
Hepatitis C	2	0	0	1	7	8	499	509
Hepatitis D	0	0	0	0	1	0	4	6
Hepatitis E	0	0	2	1	19	12	529	480
Hepatitis Non A-E	0	0	0	0	0	0	0	0

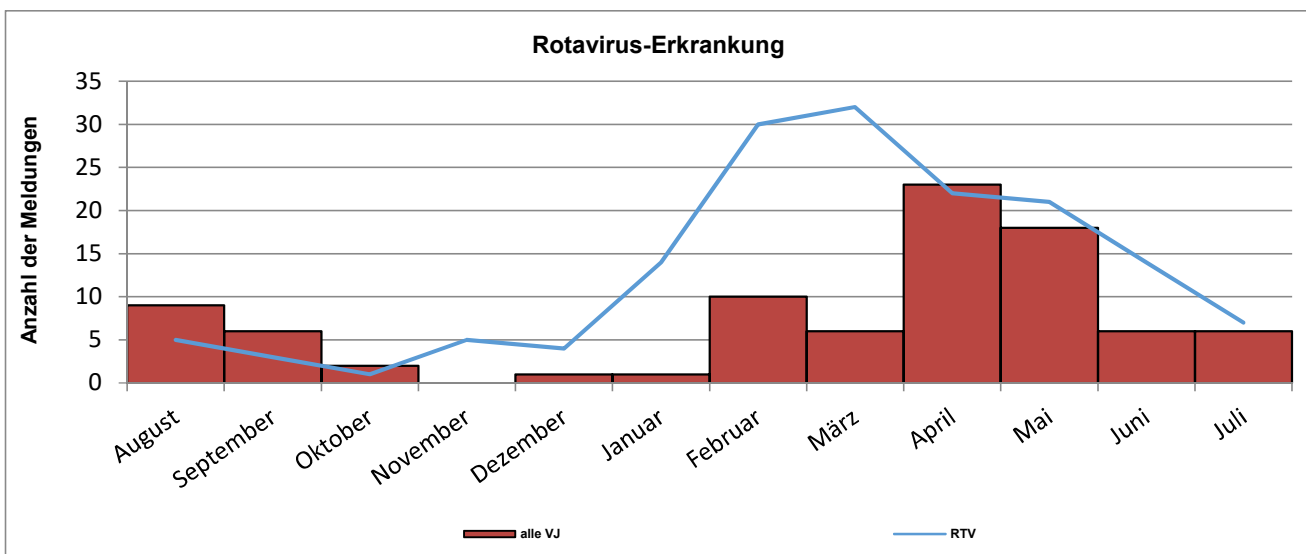
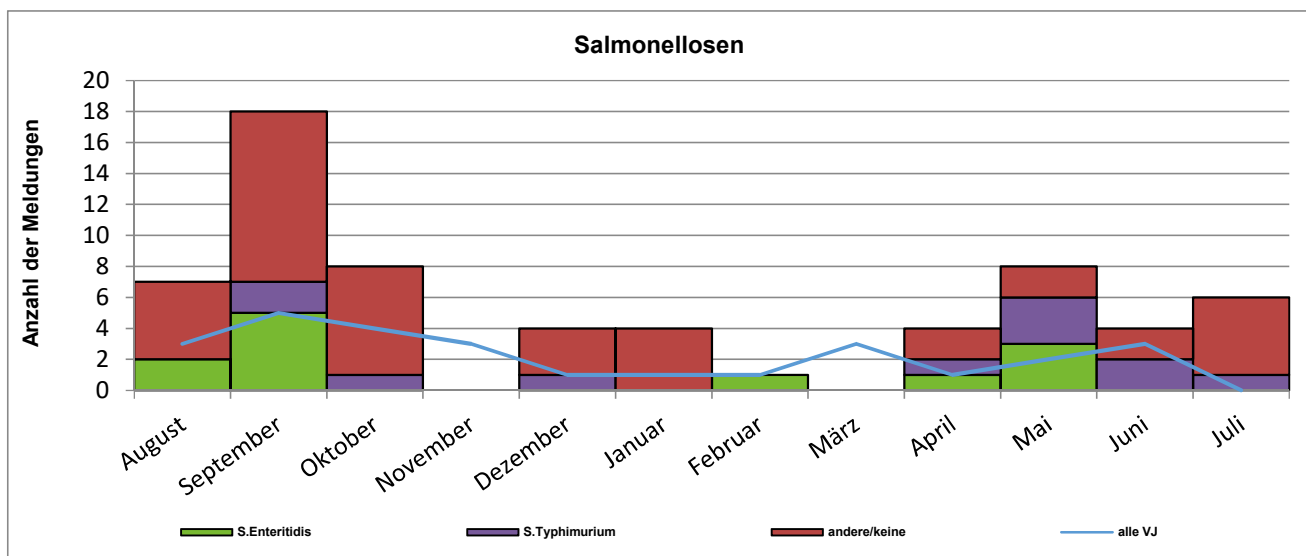
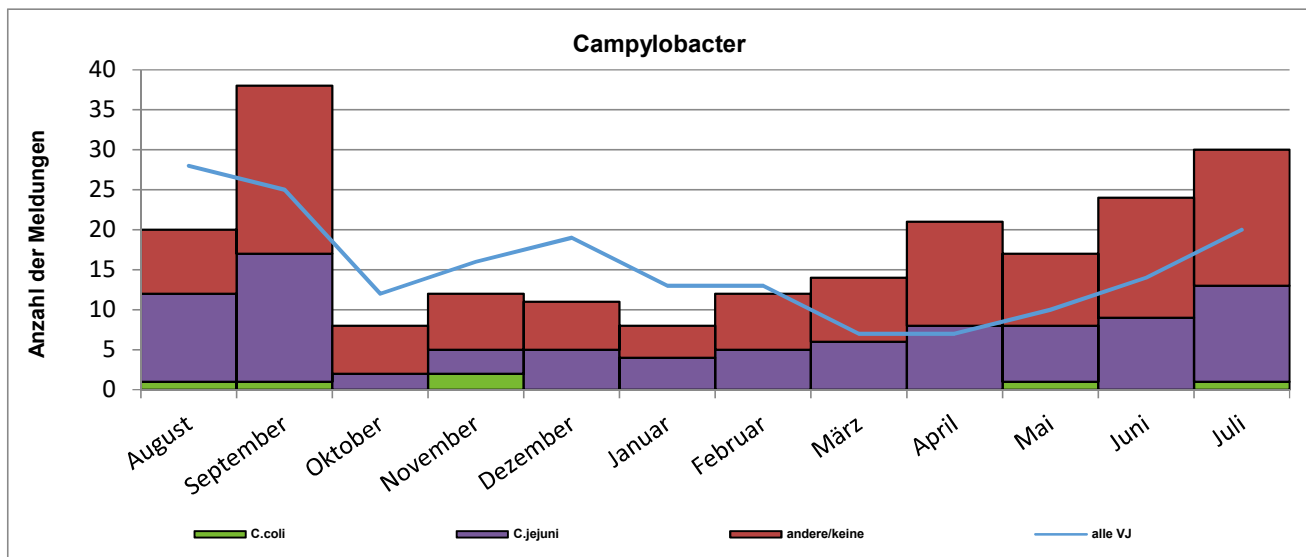
Tuberkulose

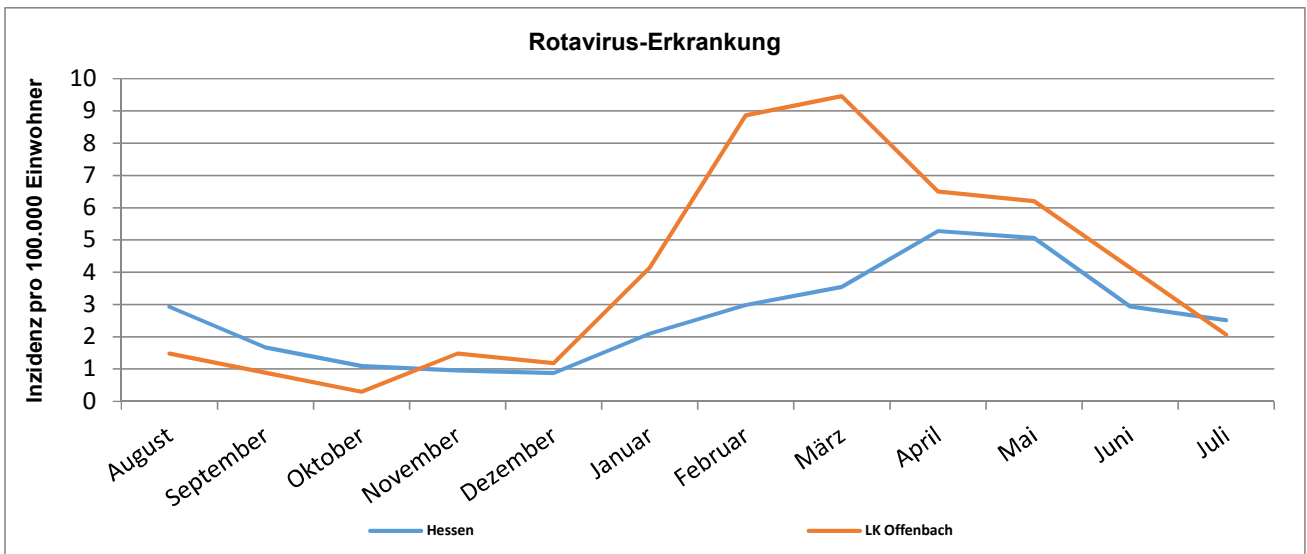
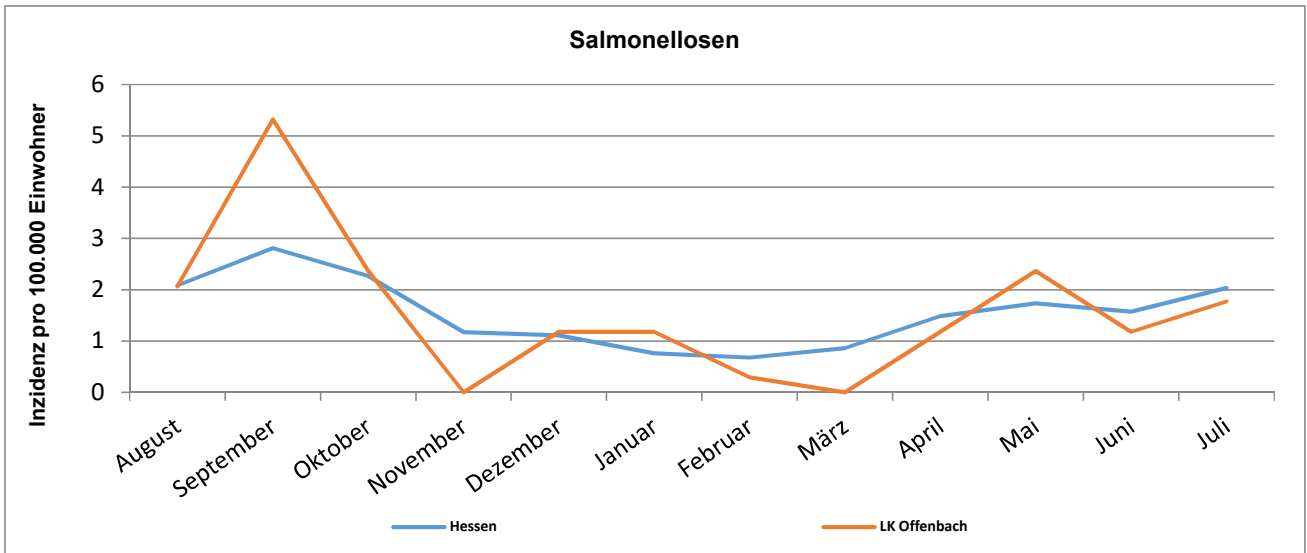
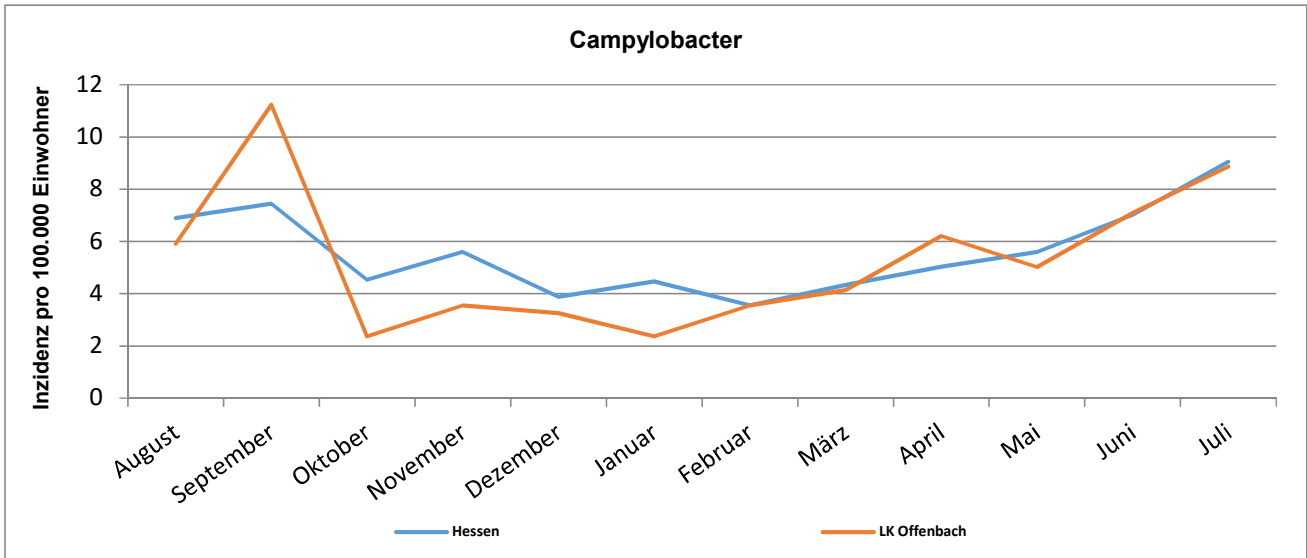
Krankheit	April	Mai	Juni	Juli	Kum2023	Kum2024	HEKum2023	HEKum2024
Tuberkulose	4	2	1	2	8	12	277	330

Impfpräventable Infektionskrankheiten mit allgemeiner Impfpflicht

Krankheit	April	Mai	Juni	Juli	Kum2023	Kum2024	HEKum2023	HEKum2024
Keuchhusten	11	22	22	26	17	89	180	1155
Masern	1	0	0	0	0	1	12	37
Mumps	0	0	1	0	1	5	25	64
Röteln	0	0	0	0	1	0	14	36
Röteln, konnatal	0	0	0	0	0	0	0	0
Windpocken	6	8	9	5	64	53	959	1038

Zika | 0 | 0 | 0 | 0 | 0 | 0 | 1 | 4





**CRGN-Meldungen, nach Erreger und MRE-Netzwerk,
Hessen, 2023 - 2024**

(Datenstand: 07.08.2024)	MRE-Netz									
	Nord/Osthessen		Mittelhessen		Rhein-Main		Südhessen		Hessen	
	Kum 2023	Kum 2024	Kum 2023	Kum 2024	Kum 2023	Kum 2024	Kum 2023	Kum 2024	Kum 2023	Kum 2024
<i>A. baumannii</i> complex	2	2	2	4	12	25	6	3	22	34
Weitere <i>Acinetobacter</i>	2	0	0	0	1	3	1	1	4	4
<i>C. freundii</i> complex	1	4	20	27	28	42	16	18	65	91
Weitere <i>Citrobacter</i> spp.	0	0	1	2	0	5	3	0	4	7
<i>E. cloacae</i> complex	7	4	5	4	13	27	14	6	39	41
<i>E. coli</i>	7	33	27	40	73	110	27	30	134	213
<i>K. aerogenes</i>	1	6	3	8	19	18	6	7	29	39
<i>K. oxytoca</i>	0	4	1	3	4	9	2	4	7	20
<i>K. pneumoniae</i>	31	25	30	30	85	128	29	37	175	220
<i>P. mirabilis</i>	0	3	0	0	6	2	0	1	6	6
<i>S. marcescens</i>	0	0	0	1	3	4	1	3	4	8
Weitere <i>Enterobacteriaceae</i>	2	4	1	4	5	8	2	6	10	22
Gesamt	53	85	90	123	249	381	107	116	499	705

* entsprechend der RKI-Falldefinition

**Carbapenemase-Meldungen, nach Carbapenemase-Typ und MRE-Netzwerk,
Hessen, 2023 - 2024**

(Datenstand: 07.08.2024)	MRE-Netz									
	Nord/Osthessen		Mittelhessen		Rhein-Main		Südhessen		Hessen	
	Kum 2023	Kum 2024	Kum 2023	Kum 2024	Kum 2023	Kum 2024	Kum 2023	Kum 2024	Kum 2023	Kum 2024
GIM	1	0	0	0	0	0	0	0	1	0
IMI	0	0	1	0	1	0	1	0	3	0
IMP	0	0	0	0	4	1	0	0	4	1
KPC	2	4	20	25	26	58	20	23	68	110
KPC-2	0	0	2	0	6	1	7	2	15	3
KPC-3	4	0	3	0	3	0	1	0	11	0
NDM	7	9	16	7	36	61	18	14	77	91
OXA	1	1	0	1	2	1	1	2	4	5
OXA-213	0	0	0	0	1	0	0	0	1	0
OXA-23-like	1	0	1	0	0	12	3	1	5	13
OXA-24-like	0	0	1	0	0	0	0	0	1	0
OXA-48-like	9	14	30	37	67	106	27	26	133	183
OXA-58	0	0	0	0	1	2	0	0	1	2
OXA-72	0	0	0	0	1	1	3	1	4	2
VIM	1	0	0	1	9	10	1	3	11	14
VIM-1	0	0	0	0	4	0	2	1	6	1
Gesamt	26	28	74	71	161	253	84	73	345	425

MRSA-Meldungen, nach MRE-Netzwerk, Hessen, 2023 - 2024

(Datenstand: 07.08.2024)	MRE-Netz									
	Nord/Osthessen		Mittelhessen		Rhein-Main		Südhessen		Hessen	
	Kum 2023	Kum 2024	Kum 2023	Kum 2024	Kum 2023	Kum 2024	Kum 2023	Kum 2024	Kum 2023	Kum 2024
MRSA	14	20	4	12	22	29	14	10	54	71

