


**Bericht über meldepflichtige Infektionskrankheiten,
LK Offenbach, Juni 2022**

Stand: 08.07.2022 12:27:50



Gemeldete Infektionskrankheiten (§§ 6, 7 IfSG)

Akute Gastroenteritiden

Krankheit	März	April	Mai	Juni	Kum2021	Kum2022	HEKum2021	HEKum2022
Campylobacter	8	15	15	20	104	91	1459	1725
E.-coli-Enteritis	0	0	0	0	0	0	0	1
EHEC/STEC	0	0	0	2	2	2	23	40
Giardiasis	1	0	1	0	6	2	63	71
Norovirus	54	31	14	6	8	159	350	3130
Paratyphus	0	0	1	0	0	1	1	3
Rotavirus	5	19	58	12	45	99	207	1180
Salmonellose	3	2	4	5	13	16	262	342
Shigellose	0	0	0	1	1	1	5	23
Typhus	0	0	0	0	0	0	6	4
Yersiniose	0	1	4	0	5	7	131	133

Akute Hepatitiden

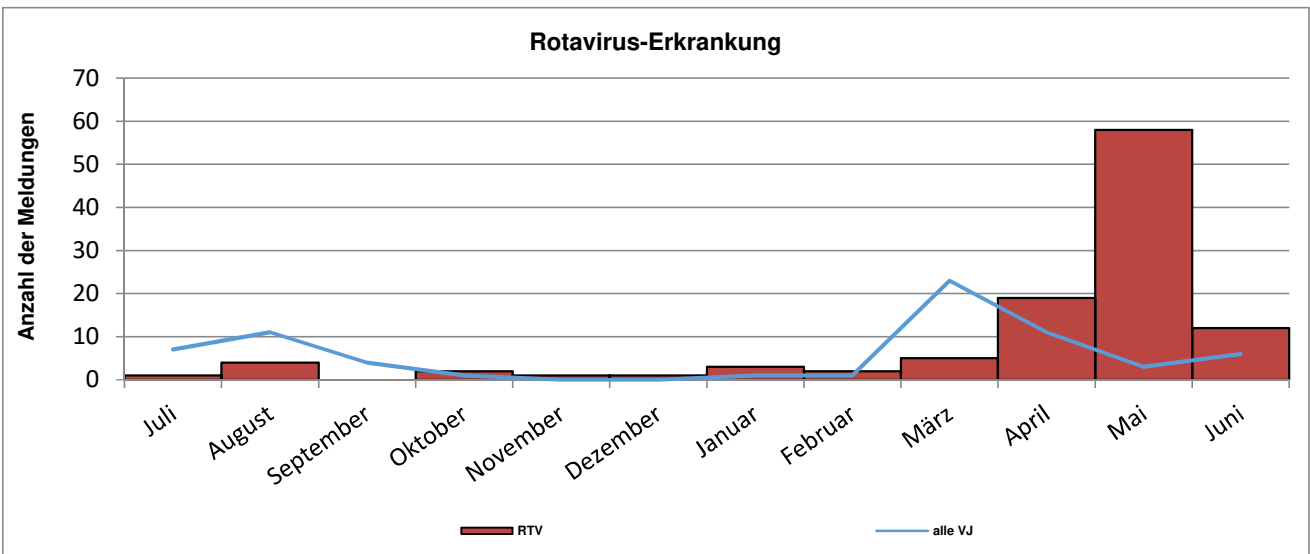
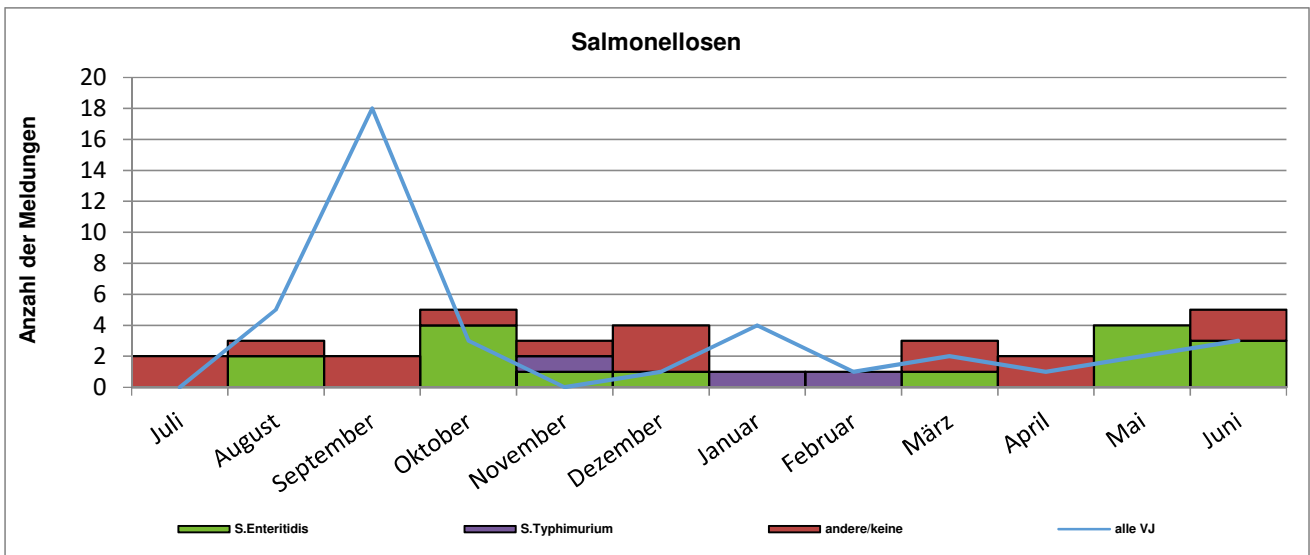
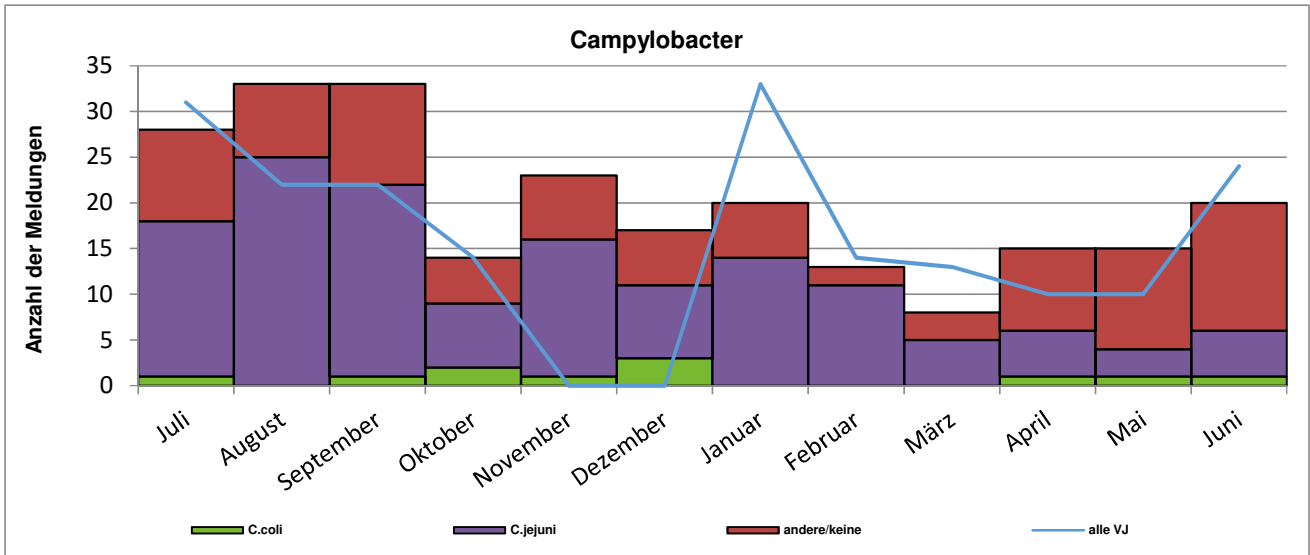
Krankheit	März	April	Mai	Juni	Kum2021	Kum2022	HEKum2021	HEKum2022
Hepatitis A	0	0	1	0	4	1	47	36
Hepatitis B	2	4	6	2	13	15	339	731
Hepatitis C	1	1	2	0	5	4	263	317
Hepatitis D	0	0	0	0	0	0	2	5
Hepatitis E	1	5	5	3	21	16	277	322
Hepatitis Non A-E	0	0	0	0	0	0	0	0

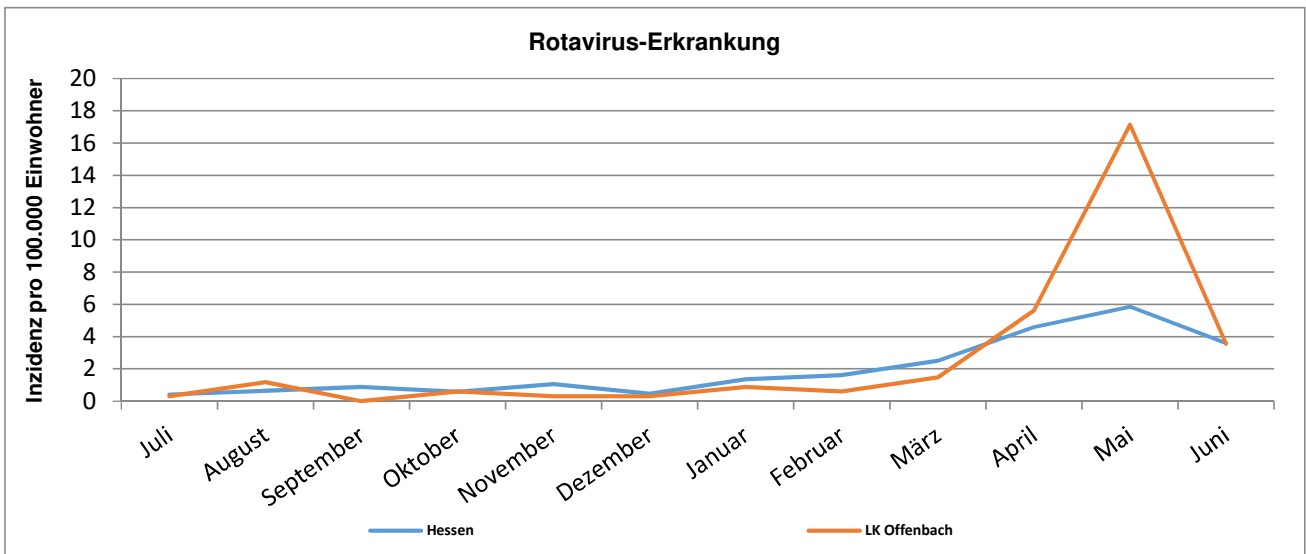
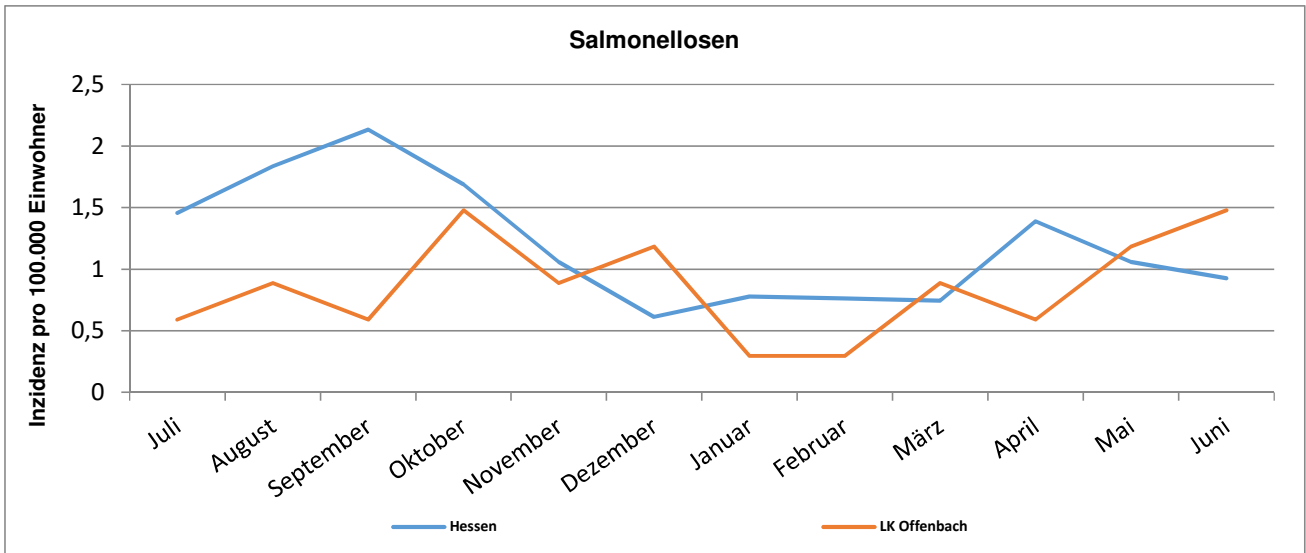
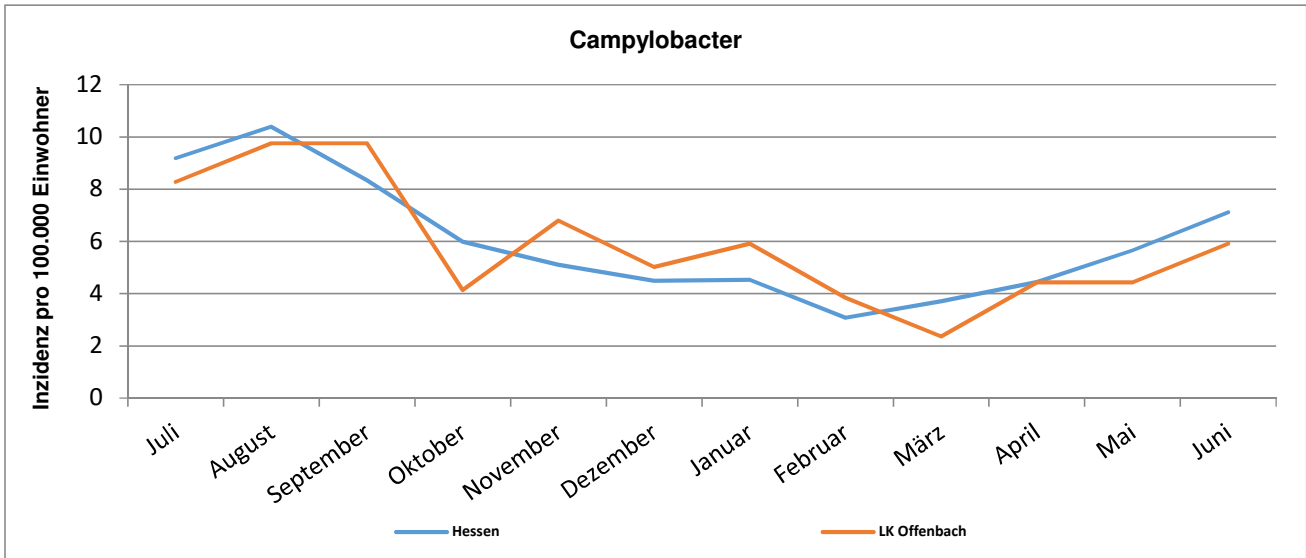
Tuberkulose

Krankheit	März	April	Mai	Juni	Kum2021	Kum2022	HEKum2021	HEKum2022
Tuberkulose	2	1	2	3	13	10	211	225

Impfpräventable Infektionskrankheiten mit allgemeiner Impfpflicht

Krankheit	März	April	Mai	Juni	Kum2021	Kum2022	HEKum2021	HEKum2022
Keuchhusten	0	1	1	0	11	8	88	102
Masern	0	0	0	0	1	0	4	2
Mumps	0	1	0	0	0	1	15	17
Röteln	0	0	0	0	0	0	17	15
Röteln, konnatal	0	0	0	0	0	0	0	0
Windpocken	5	2	2	0	31	15	383	459





**CRGN-Meldungen, nach Erreger und MRE-Netzwerk,
Hessen, 2021 - 2022**

(Datenstand: 08.07.2022)	MRE-Netz									
	Nord/Osthessen		Mittelhessen		Rhein-Main		Südhessen		Hessen	
	2021	Kum 2022	2021	Kum 2022	2021	Kum 2022	2021	Kum 2022	2021	Kum 2022
<i>A. baumannii</i> complex	1	7	12	7	40	19	4	4	57	37
Weitere <i>Acinetobacter</i>	0	1	0	0	4	1	1	0	5	2
<i>C. freundii</i> complex	2	4	15	9	28	21	16	5	61	39
Weitere <i>Citrobacter</i> spp.	0	0	0	0	4	1	1	1	5	2
<i>E. cloacae</i> complex	6	2	8	2	20	14	10	6	44	24
<i>E. coli</i>	4	8	19	8	72	40	17	12	112	68
<i>K. aerogenes</i>	7	6	16	11	41	12	11	7	75	36
<i>K. oxytoca</i>	2	0	1	0	4	0	2	3	9	3
<i>K. pneumoniae</i>	9	17	30	22	107	75	38	18	184	132
<i>P. mirabilis</i>	0	1	0	0	4	4	0	0	4	5
<i>S. marcescens</i>	10	0	0	1	4	4	2	2	16	7
Weitere <i>Enterobacteriaceae</i>	2	1	2	2	9	7	13	2	26	12
Gesamt	43	47	103	62	337	198	115	60	598	367

* entsprechend der RKI-Falldefinition

**Carbapenemase-Meldungen, nach Carbapenemase-Typ und MRE-Netzwerk,
Hessen, 2021 - 2022**

(Datenstand: 08.07.2022)	MRE-Netz									
	Nord/Osthessen		Mittelhessen		Rhein-Main		Südhessen		Hessen	
	2021	Kum 2022	2021	Kum 2022	2021	Kum 2022	2021	Kum 2022	2021	Kum 2022
GIM	0	0	0	0	1	0	0	0	1	0
IMI	0	0	0	0	0	0	1	0	1	0
IMP	0	0	1	0	2	1	0	0	3	1
KPC	2	2	22	11	33	19	24	12	81	44
KPC-2	0	1	0	0	1	11	3	1	4	13
KPC-3	1	3	0	1	2	1	0	0	3	5
NDM	1	5	8	11	50	36	13	4	72	56
OXA	1	0	0	0	1	1	1	0	3	1
OXA-163	0	0	0	1	0	0	0	0	0	1
OXA-23-like	1	2	3	3	19	8	1	1	24	14
OXA-24-like	0	1	0	0	4	2	0	0	4	3
OXA-48-like	14	8	13	7	69	47	16	7	112	69
OXA-51	0	0	0	1	1	1	0	0	1	2
OXA-58	0	0	0	0	2	0	0	0	2	0
OXA-72	0	0	0	0	2	1	2	0	4	1
VIM	2	1	2	2	6	1	1	2	11	6
VIM-1	9	0	1	0	0	1	2	1	12	2
Gesamt	31	23	50	37	193	130	64	28	338	218

MRSA-Meldungen, nach MRE-Netzwerk, Hessen, 2021 - 2022

(Datenstand: 08.07.2022)	MRE-Netz									
	Nord/Osthessen		Mittelhessen		Rhein-Main		Südhessen		Hessen	
	2021	Kum 2022	2021	Kum 2022	2021	Kum 2022	2021	Kum 2022	2021	Kum 2022
MRSA	17	11	11	6	24	6	12	6	64	29

