

**Bericht über meldepflichtige Infektionskrankheiten,
LK Offenbach, Juni 2024**

Stand: 15.07.2024 14:24:37



Gemeldete Infektionskrankheiten (§§ 6, 7 IfSG)

Akute Gastroenteritiden

Krankheit	März	April	Mai	Juni	Kum2023	Kum2024	HEKum2023	HEKum2024
Campylobacter	14	21	17	24	64	96	1415	1813
E.-coli-Enteritis	0	0	0	0	0	0	7	43
EHEC/STEC	1	2	0	0	3	4	47	166
Giardiasis	2	2	1	0	3	8	105	153
Norovirus	30	50	45	26	135	197	2839	5337
Paratyphus	0	0	0	0	0	0	2	3
Rotavirus	32	22	21	14	64	133	1343	1324
Salmonellose	0	4	8	4	11	21	302	428
Shigellose	0	0	0	0	1	1	25	125
Typhus	0	0	1	0	0	1	8	11
Yersiniose	2	4	0	3	6	9	111	132

Akute Hepatitiden

Krankheit	März	April	Mai	Juni	Kum2023	Kum2024	HEKum2023	HEKum2024
Hepatitis A	1	2	3	2	2	8	52	73
Hepatitis B	4	4	1	3	22	19	1069	953
Hepatitis C	2	2	0	0	4	7	423	416
Hepatitis D	0	0	0	0	1	0	4	6
Hepatitis E	4	0	0	2	16	11	440	411
Hepatitis Non A-E	0	0	0	0	0	0	0	0

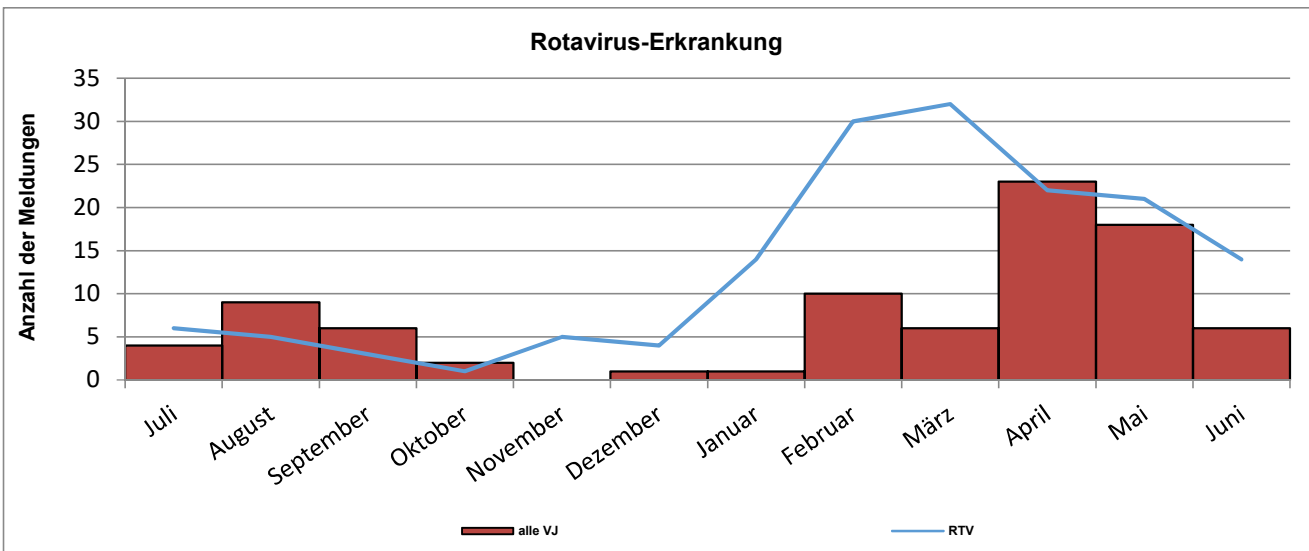
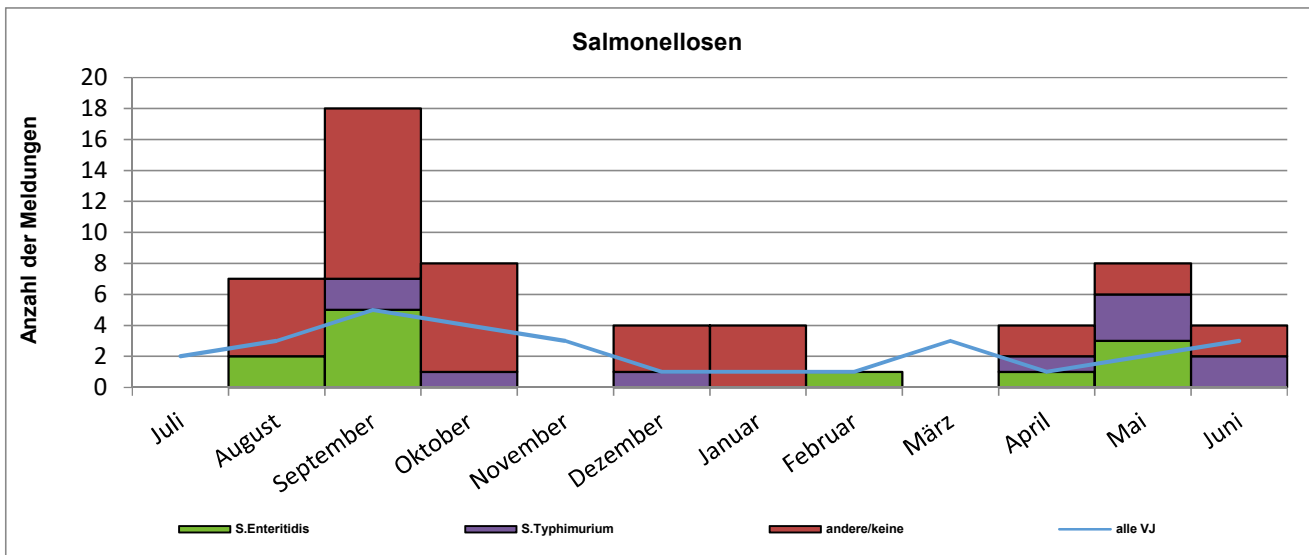
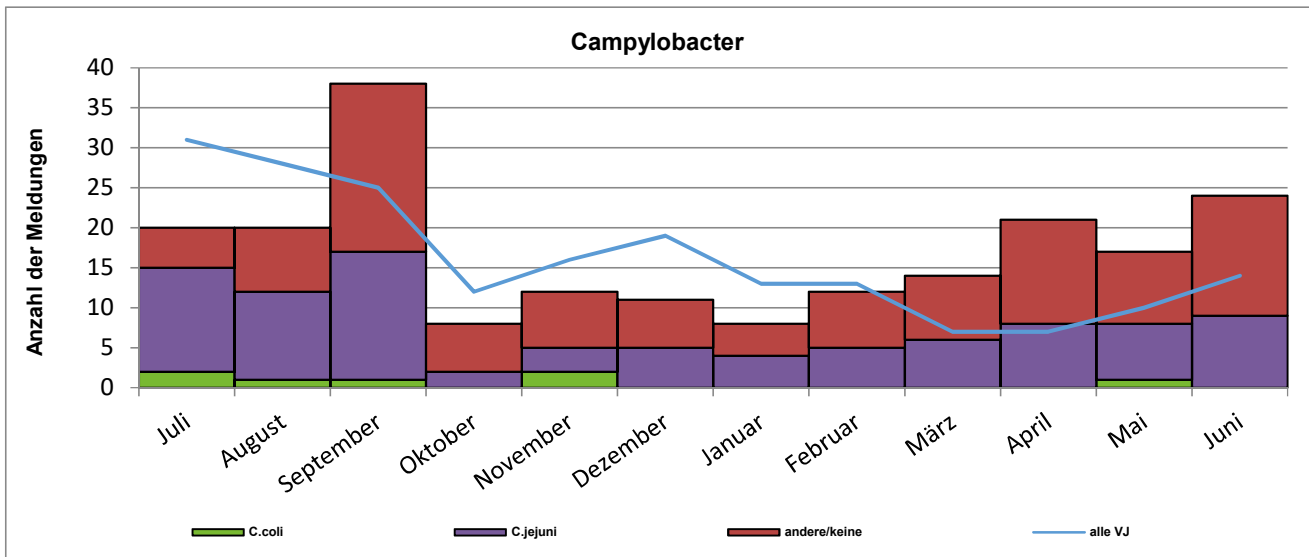
Tuberkulose

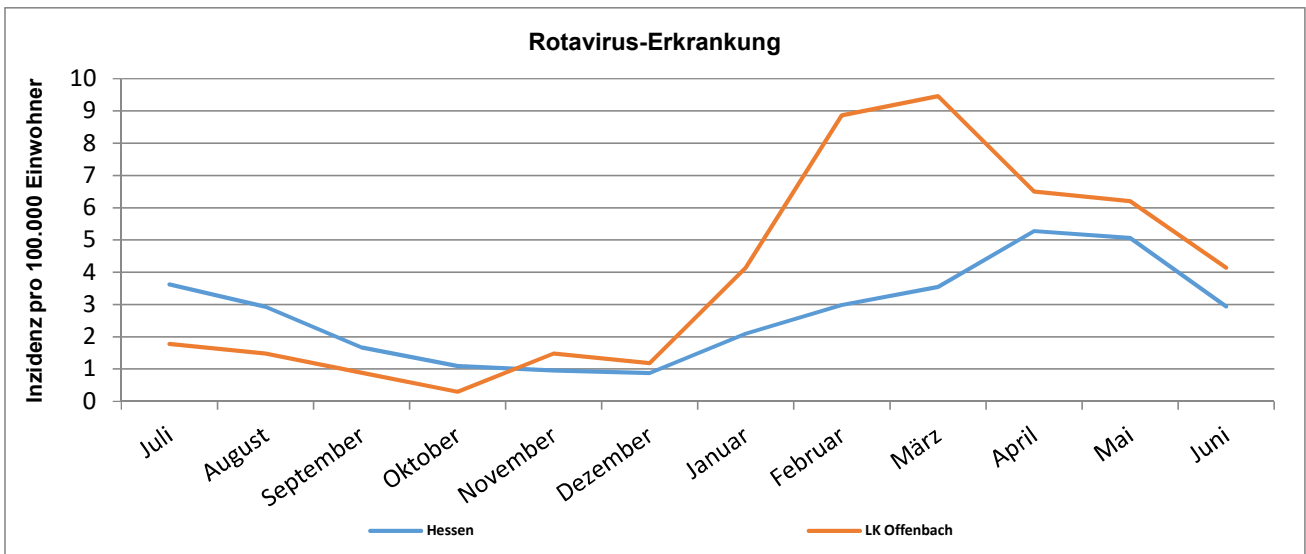
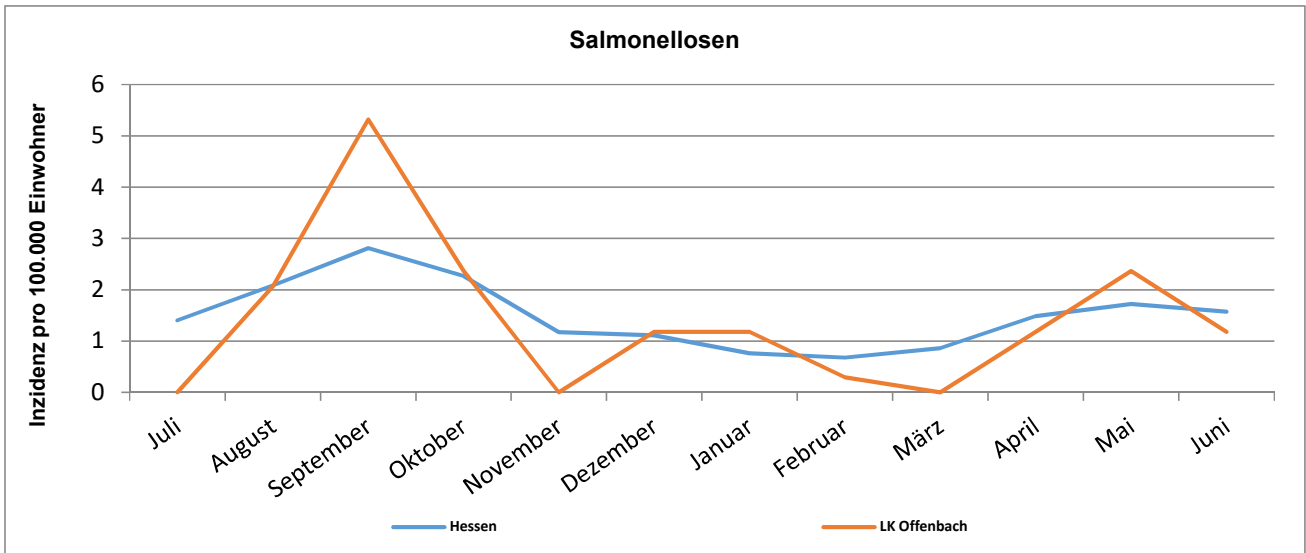
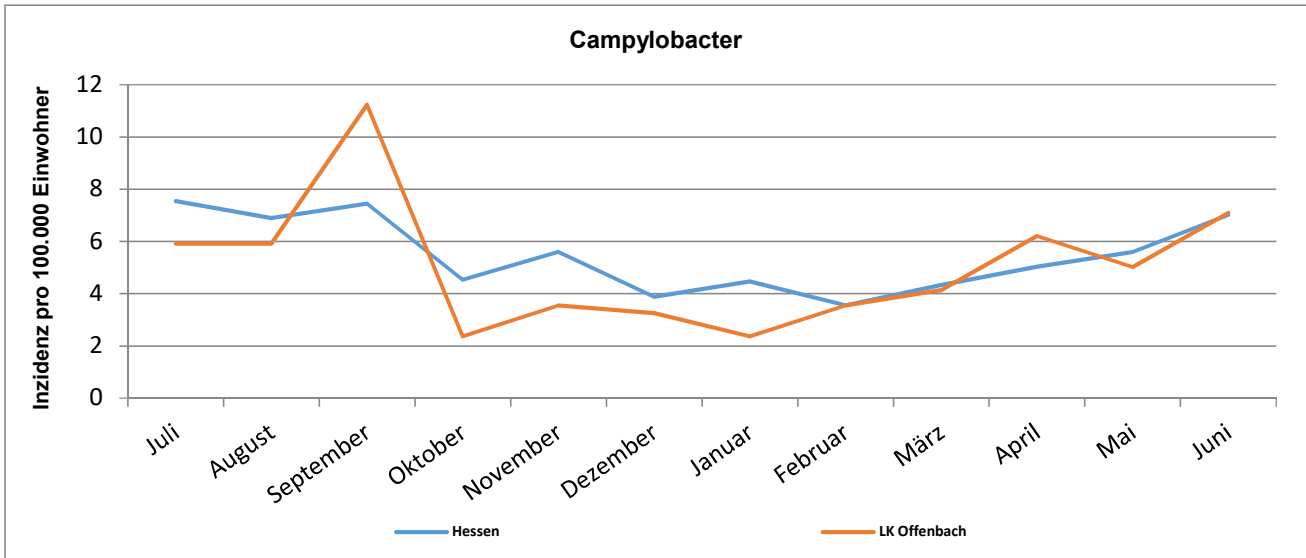
Krankheit	März	April	Mai	Juni	Kum2023	Kum2024	HEKum2023	HEKum2024
Tuberkulose	2	4	2	1	7	10	237	280

Impfpräventable Infektionskrankheiten mit allgemeiner Impfpflicht

Krankheit	März	April	Mai	Juni	Kum2023	Kum2024	HEKum2023	HEKum2024
Keuchhusten	2	11	22	22	16	63	158	814
Masern	0	1	0	0	0	1	12	26
Mumps	0	0	0	1	0	5	19	56
Röteln	0	0	0	0	1	0	12	29
Röteln, konnatal	0	0	0	0	0	0	0	0
Windpocken	8	6	8	9	56	48	858	917

Zika | 0 | 0 | 0 | 0 | 0 | 0 | 1 | 4





**CRGN-Meldungen, nach Erreger und MRE-Netzwerk,
Hessen, 2023 - 2024**

(Datenstand: 15.07.2024)	MRE-Netz									
	Nord/Osthessen		Mittelhessen		Rhein-Main		Südhessen		Hessen	
	Kum 2023	Kum 2024	Kum 2023	Kum 2024	Kum 2023	Kum 2024	Kum 2023	Kum 2024	Kum 2023	Kum 2024
<i>A. baumannii</i> complex	2	1	0	3	12	20	4	3	18	27
Weitere <i>Acinetobacter</i>	1	0	0	0	1	2	1	1	3	3
<i>C. freundii</i> complex	1	2	17	19	23	37	12	14	53	72
Weitere <i>Citrobacter</i> spp.	0	0	1	2	0	5	3	0	4	7
<i>E. cloacae</i> complex	5	4	4	3	12	23	11	6	32	36
<i>E. coli</i>	5	28	22	31	65	100	24	25	116	184
<i>K. aerogenes</i>	0	6	3	7	17	15	5	6	25	34
<i>K. oxytoca</i>	0	3	1	3	4	8	2	3	7	17
<i>K. pneumoniae</i>	24	22	28	25	74	119	23	31	149	197
<i>P. mirabilis</i>	0	3	0	0	5	2	0	1	5	6
<i>S. marcescens</i>	0	0	0	0	3	4	1	3	4	7
Weitere <i>Enterobacteriaceae</i>	2	3	1	3	5	7	1	6	9	19
Gesamt	40	72	77	96	221	342	87	99	425	609

* entsprechend der RKI-Falldefinition

**Carbapenemase-Meldungen, nach Carbapenemase-Typ und MRE-Netzwerk,
Hessen, 2023 - 2024**

(Datenstand: 15.07.2024)	MRE-Netz									
	Nord/Osthessen		Mittelhessen		Rhein-Main		Südhessen		Hessen	
	Kum 2023	Kum 2024	Kum 2023	Kum 2024	Kum 2023	Kum 2024	Kum 2023	Kum 2024	Kum 2023	Kum 2024
GIM	1	0	0	0	0	0	0	0	1	0
IMI	0	0	1	0	1	0	1	0	3	0
IMP	0	0	0	0	4	0	0	0	4	0
KPC	2	2	17	19	21	53	15	19	55	93
KPC-2	0	0	2	0	5	1	7	1	14	2
KPC-3	4	0	3	0	2	0	1	0	10	0
NDM	6	7	14	5	34	56	12	14	66	82
OXA	1	0	0	1	2	1	1	2	4	4
OXA-213	0	0	0	0	1	0	0	0	1	0
OXA-23-like	1	0	0	0	0	10	3	1	4	11
OXA-48-like	7	13	27	29	59	95	23	25	116	162
OXA-58	0	0	0	0	1	2	0	0	1	2
OXA-72	0	0	0	0	1	1	1	1	2	2
VIM	1	0	0	1	8	9	1	1	10	11
VIM-1	0	0	0	0	3	0	2	1	5	1
Gesamt	23	22	64	55	142	228	67	65	296	370

MRSA-Meldungen, nach MRE-Netzwerk, Hessen, 2023 - 2024

(Datenstand: 15.07.2024)	MRE-Netz									
	Nord/Osthessen		Mittelhessen		Rhein-Main		Südhessen		Hessen	
	Kum 2023	Kum 2024	Kum 2023	Kum 2024	Kum 2023	Kum 2024	Kum 2023	Kum 2024	Kum 2023	Kum 2024
MRSA	8	16	3	10	19	27	12	5	42	58

