


**Bericht über meldepflichtige Infektionskrankheiten,
LK Offenbach, März 2022**

Stand: 12.04.2022 12:39:24



Gemeldete Infektionskrankheiten (§§ 6, 7 IfSG)

Akute Gastroenteritiden

Krankheit	Dezember	Januar	Februar	März	Kum2021	Kum2022	HEKum2021	HEKum2022
Campylobacter	17	20	13	8	60	41	709	680
E.-coli-Enteritis	0	0	0	0	0	0	0	1
EHEC/STEC	0	0	0	0	2	0	15	16
Giardiasis	1	0	0	1	4	1	31	30
Norovirus	34	18	36	54	3	108	89	1784
Paratyphus	0	0	0	0	0	0	1	0
Rotavirus	1	3	2	5	25	10	122	329
Salmonellose	4	1	1	3	7	5	126	139
Shigellose	0	0	0	0	1	0	2	13
Typhus	0	0	0	0	0	0	5	2
Yersiniose	2	0	2	0	1	2	66	54

Akute Hepatitiden

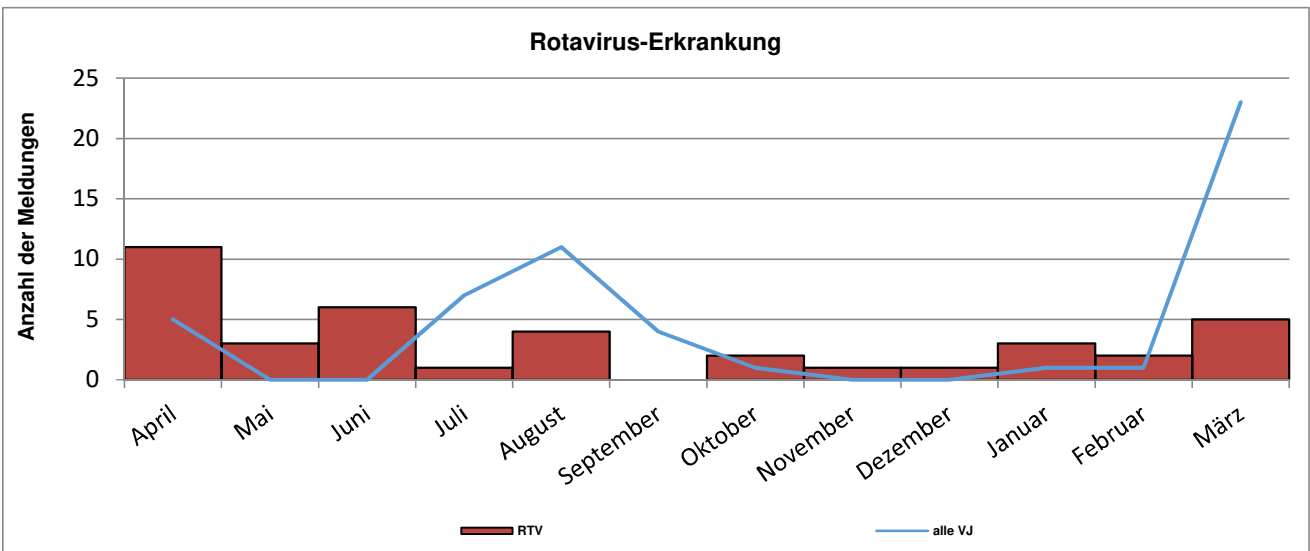
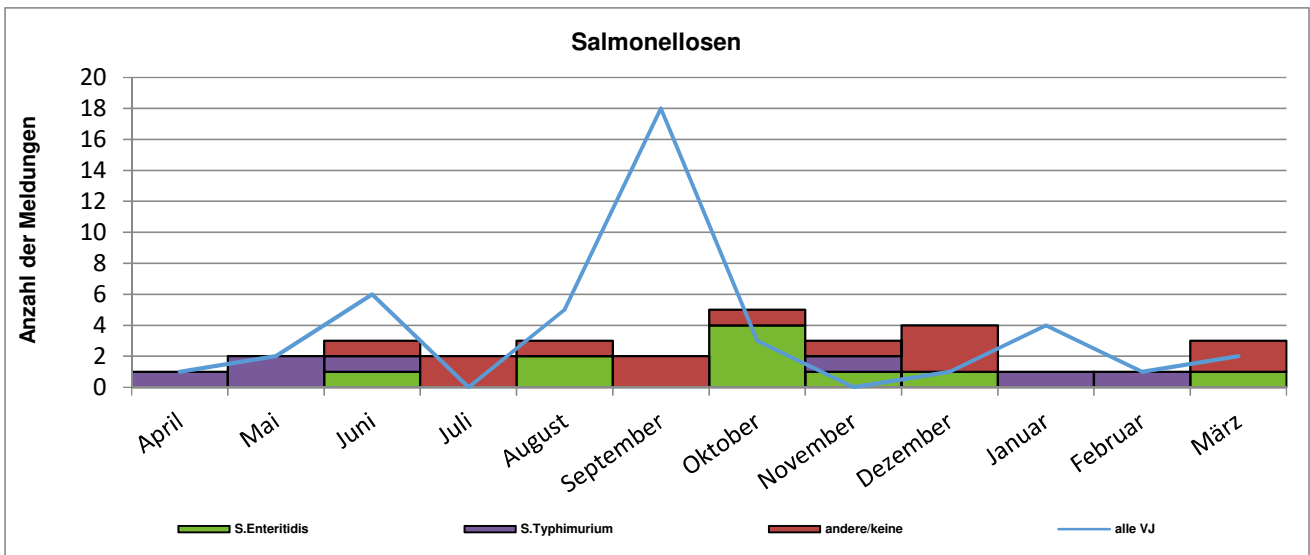
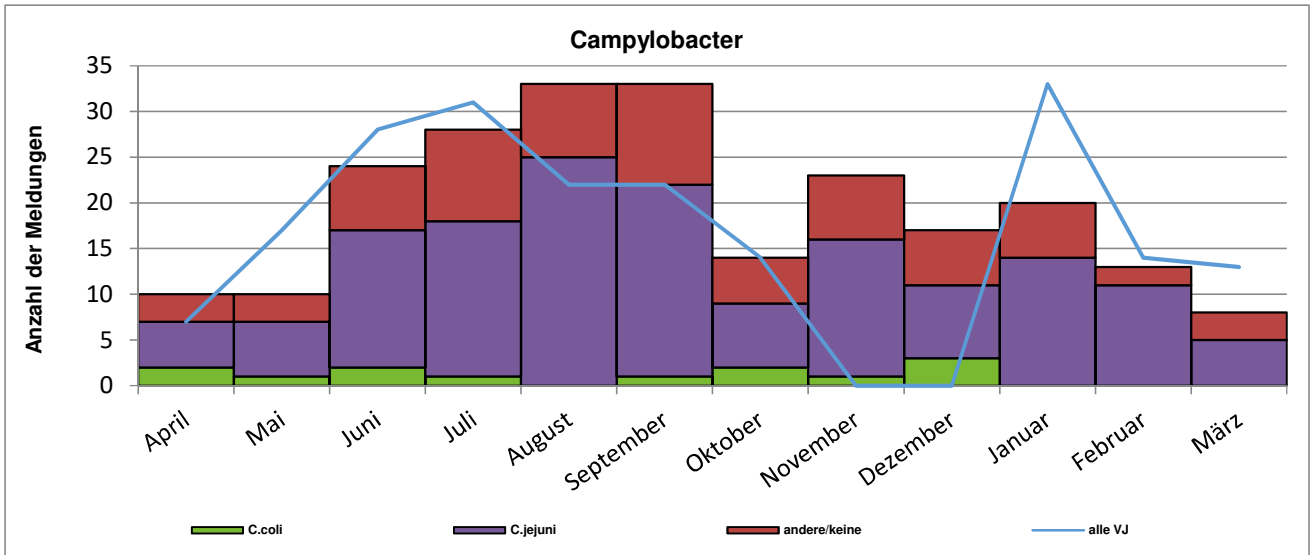
Krankheit	Dezember	Januar	Februar	März	Kum2021	Kum2022	HEKum2021	HEKum2022
Hepatitis A	0	0	0	0	1	0	24	14
Hepatitis B	2	0	1	0	10	1	178	351
Hepatitis C	0	0	0	1	3	1	132	154
Hepatitis D	0	0	0	0	0	0	2	2
Hepatitis E	3	2	0	1	14	3	143	165
Hepatitis Non A-E	0	0	0	0	0	0	0	0

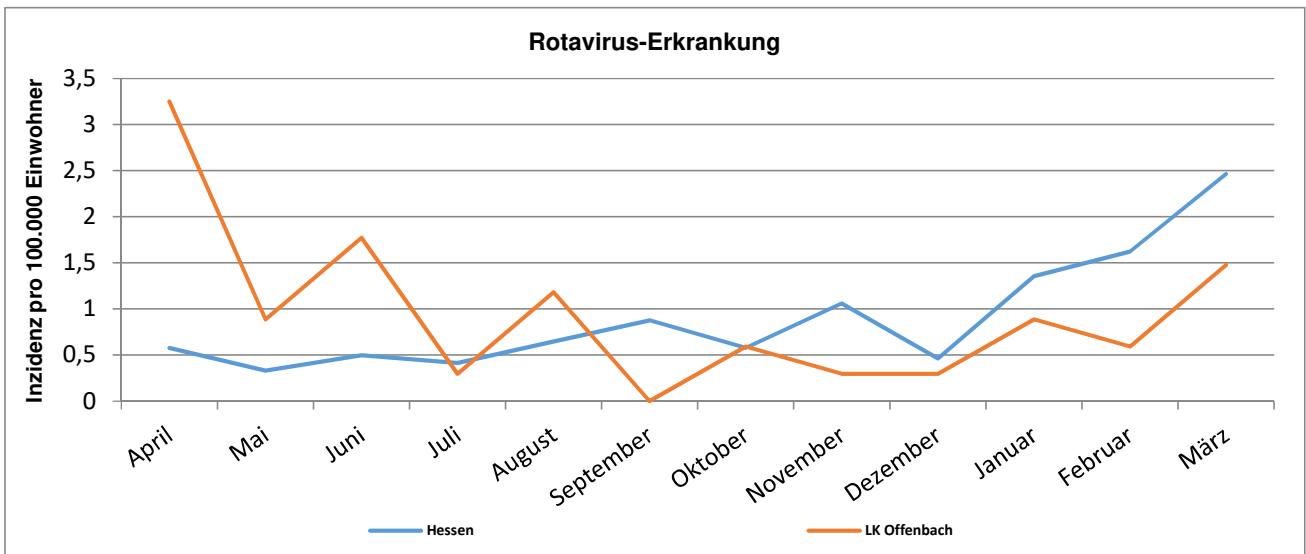
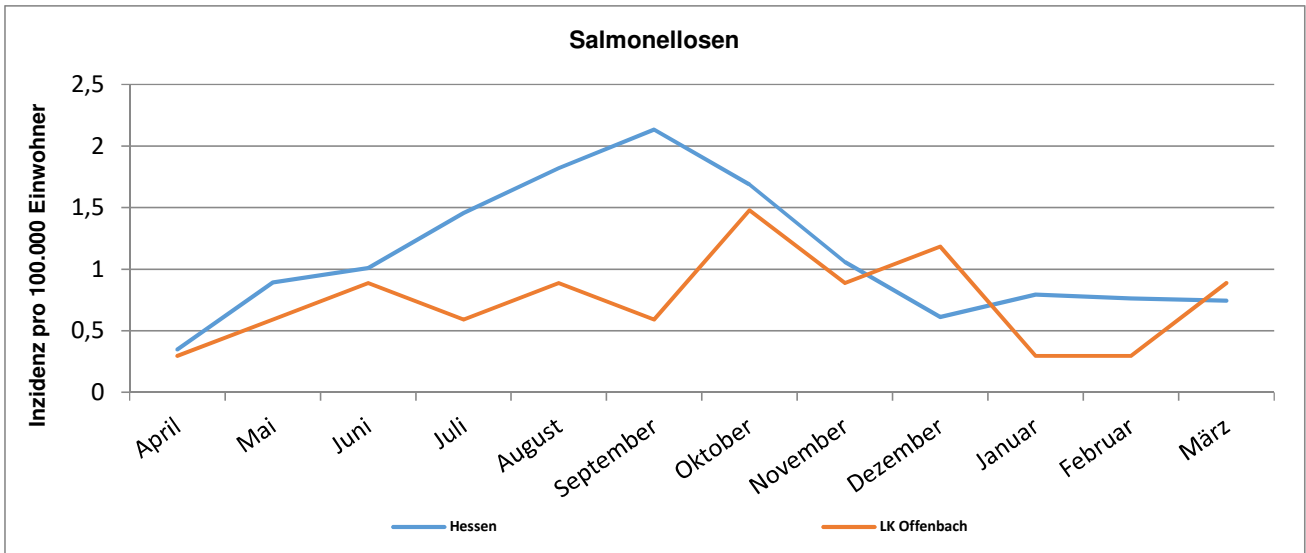
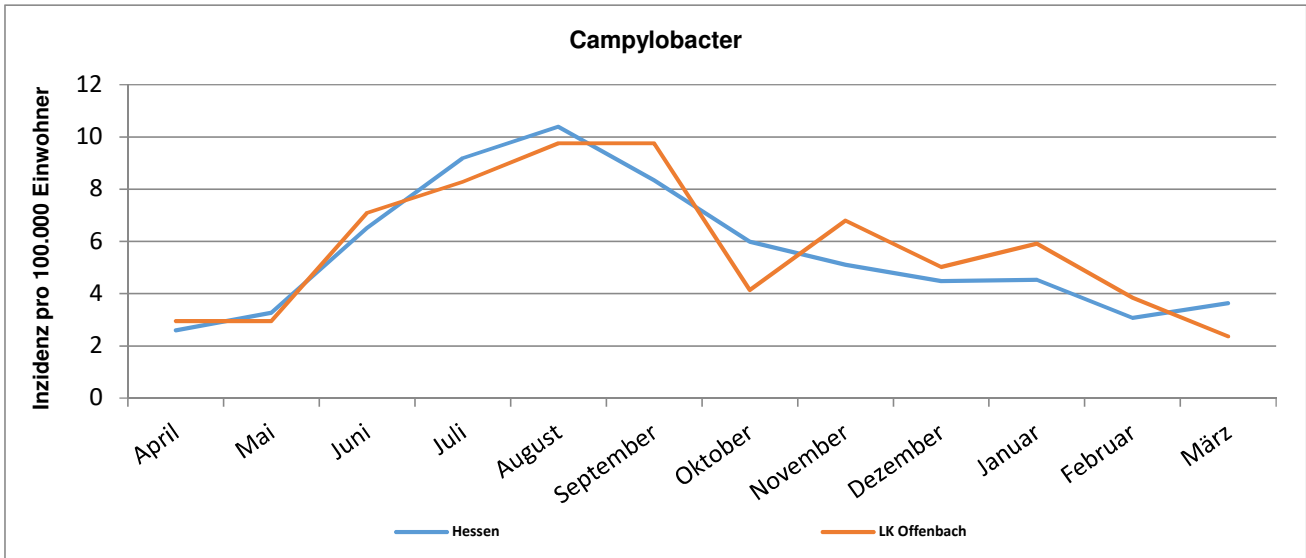
Tuberkulose

Krankheit	Dezember	Januar	Februar	März	Kum2021	Kum2022	HEKum2021	HEKum2022
Tuberkulose	1	1	1	2	6	4	98	95

Impfpräventable Infektionskrankheiten mit allgemeiner Impfpflicht

Krankheit	Dezember	Januar	Februar	März	Kum2021	Kum2022	HEKum2021	HEKum2022
Keuchhusten	3	2	4	0	7	6	46	51
Masern	0	0	0	0	1	0	3	2
Mumps	0	0	0	0	0	0	9	13
Röteln	0	0	0	0	0	0	6	9
Röteln, konnatal	0	0	0	0	0	0	0	0
Windpocken	10	5	1	5	21	11	186	198





**CRGN-Meldungen, nach Erreger und MRE-Netzwerk,
Hessen, 2021 - 2022**

(Datenstand: 12.04.2022)	MRE-Netz									
	Nord/Osthessen		Mittelhessen		Rhein-Main		Süd Hessen		Hessen	
	2021	Kum 2022	2021	Kum 2022	2021	Kum 2022	2021	Kum 2022	2021	Kum 2022
<i>A. baumannii</i> complex	1	0	12	1	40	4	4	0	57	5
Weitere <i>Acinetobacter</i>	0	0	0	0	4	1	1	0	5	1
<i>C. freundii</i> complex	2	3	15	5	28	9	16	2	61	19
Weitere <i>Citrobacter</i> spp.	0	0	0	0	4	0	1	1	5	1
<i>E. cloacae</i> complex	6	1	8	0	20	8	10	3	44	12
<i>E. coli</i>	4	3	19	5	72	12	17	4	112	24
<i>K. aerogenes</i>	7	1	16	6	41	9	11	4	75	20
<i>K. oxytoca</i>	2	0	1	0	4	0	2	3	9	3
<i>K. pneumoniae</i>	9	5	30	7	107	37	38	6	184	55
<i>P. mirabilis</i>	0	0	0	0	4	1	0	0	4	1
<i>S. marcescens</i>	10	0	0	1	4	3	2	1	16	5
Weitere <i>Enterobacteriaceae</i>	2	0	2	0	9	1	13	1	26	2
Gesamt	43	13	103	25	337	85	115	25	598	148

* entsprechend der RKI-Falldefinition

**Carbapenemase-Meldungen, nach Carbapenemase-Typ und MRE-Netzwerk,
Hessen, 2021 - 2022**

(Datenstand: 12.04.2022)	MRE-Netz									
	Nord/Osthessen		Mittelhessen		Rhein-Main		Süd Hessen		Hessen	
	2021	Kum 2022	2021	Kum 2022	2021	Kum 2022	2021	Kum 2022	2021	Kum 2022
GIM	0	0	0	0	1	0	0	0	1	0
IMI	0	0	0	0	0	0	1	0	1	0
IMP	0	0	1	0	2	1	0	0	3	1
KPC	2	1	22	4	33	5	24	3	81	13
KPC-2	0	0	0	0	1	11	3	0	4	11
KPC-3	1	2	0	1	2	1	0	0	3	4
NDM	1	0	8	4	50	7	13	2	72	13
OXA	1	0	0	0	1	1	1	0	3	1
OXA-23-like	1	0	3	0	19	3	1	0	24	3
OXA-24-like	0	0	0	0	4	1	0	0	4	1
OXA-48-like	13	1	12	2	69	15	16	4	110	22
OXA-51	0	0	1	0	1	0	0	0	2	0
OXA-58	0	0	0	0	2	0	0	0	2	0
OXA-72	0	0	0	0	2	0	2	0	4	0
VIM	2	0	2	2	6	1	1	0	11	3
VIM-1	9	0	1	0	0	1	1	1	11	2
Gesamt	30	4	50	13	193	47	63	10	336	74

MRSA-Meldungen, nach MRE-Netzwerk, Hessen, 2021 - 2022

(Datenstand: 12.04.2022)	MRE-Netz									
	Nord/Osthessen		Mittelhessen		Rhein-Main		Süd Hessen		Hessen	
	2021	Kum 2022	2021	Kum 2022	2021	Kum 2022	2021	Kum 2022	2021	Kum 2022
MRSA	17	6	11	1	24	3	12	1	64	11



