

**Bericht über meldepflichtige Infektionskrankheiten,
LK Offenbach, Mai 2024**

Stand: 07.06.2024 15:12:26

A large, empty rectangular box with a thin black border, occupying the majority of the page below the header. It is intended for the main content of the report, such as tables, text, or charts.

Gemeldete Infektionskrankheiten (§§ 6, 7 IfSG)

Akute Gastroenteritiden

Krankheit	Februar	März	April	Mai	Kum2023	Kum2024	HEKum2023	HEKum2024
Campylobacter	12	14	21	17	50	72	1042	1388
E.-coli-Enteritis	0	0	0	0	0	0	7	38
EHEC/STEC	0	1	2	0	2	4	38	129
Giardiasis	2	2	2	1	3	8	92	128
Norovirus	29	30	50	45	123	171	2587	4976
Paratyphus	0	0	0	0	0	0	2	3
Rotavirus	30	32	22	21	58	119	1057	1143
Salmonellose	1	0	4	8	8	17	240	333
Shigellose	1	0	0	0	1	1	19	102
Typhus	0	0	0	1	0	1	6	9
Yersiniose	0	2	4	0	5	6	95	94

Akute Hepatitiden

Krankheit	Februar	März	April	Mai	Kum2023	Kum2024	HEKum2023	HEKum2024
Hepatitis A	0	1	2	3	2	6	45	53
Hepatitis B	3	4	5	1	16	17	880	801
Hepatitis C	2	2	2	0	4	7	338	339
Hepatitis D	0	0	0	0	0	0	2	4
Hepatitis E	1	4	0	0	14	9	356	318
Hepatitis Non A-E	0	0	0	0	0	0	0	0

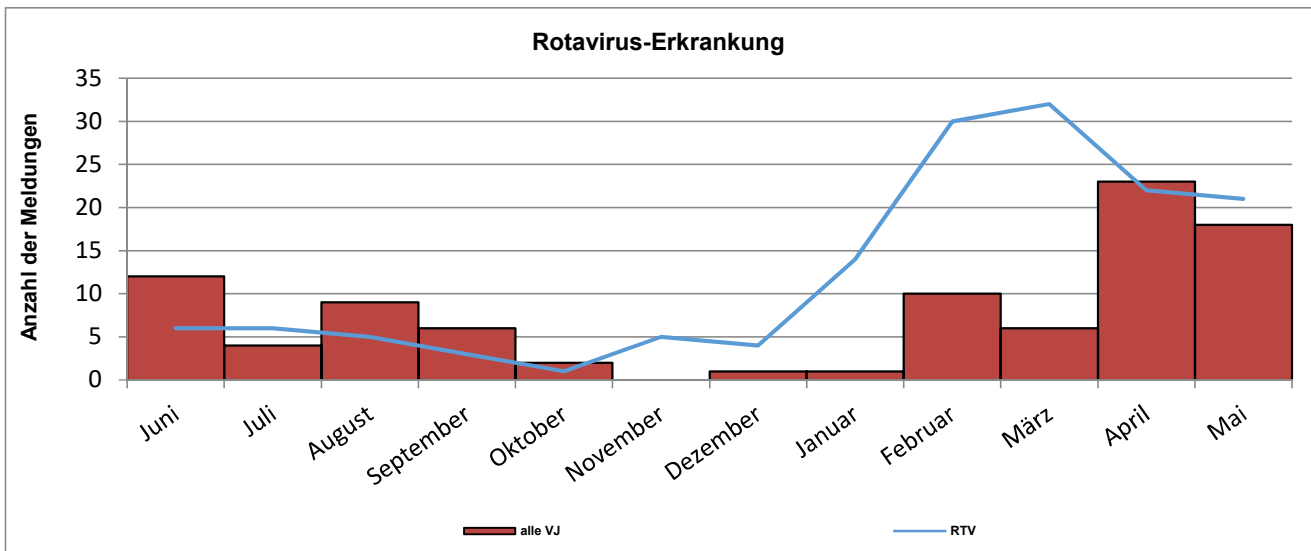
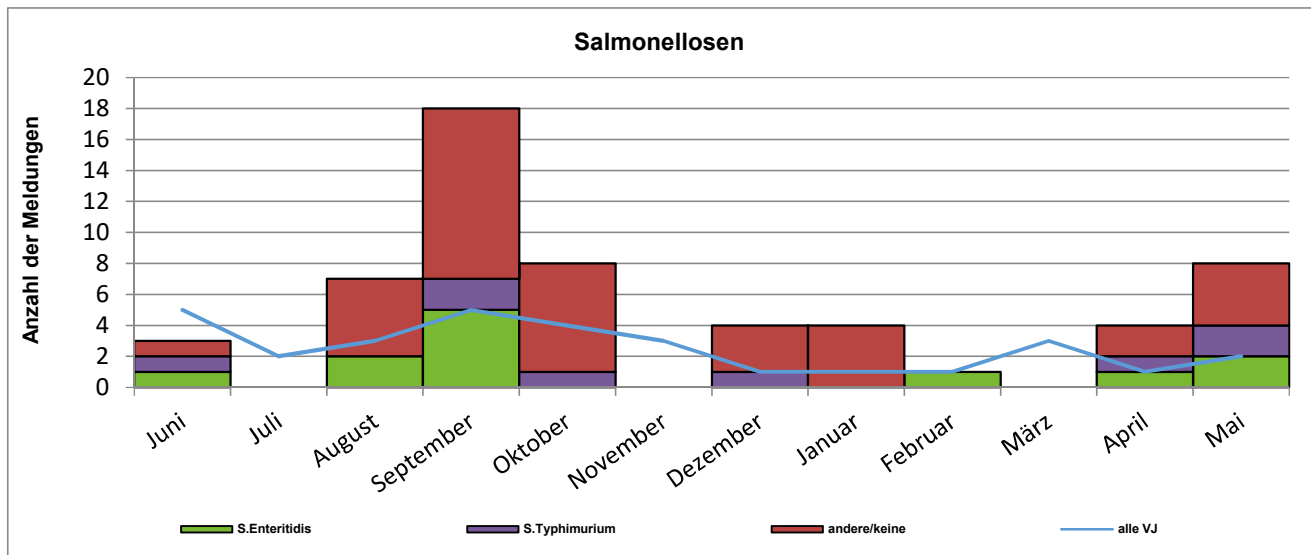
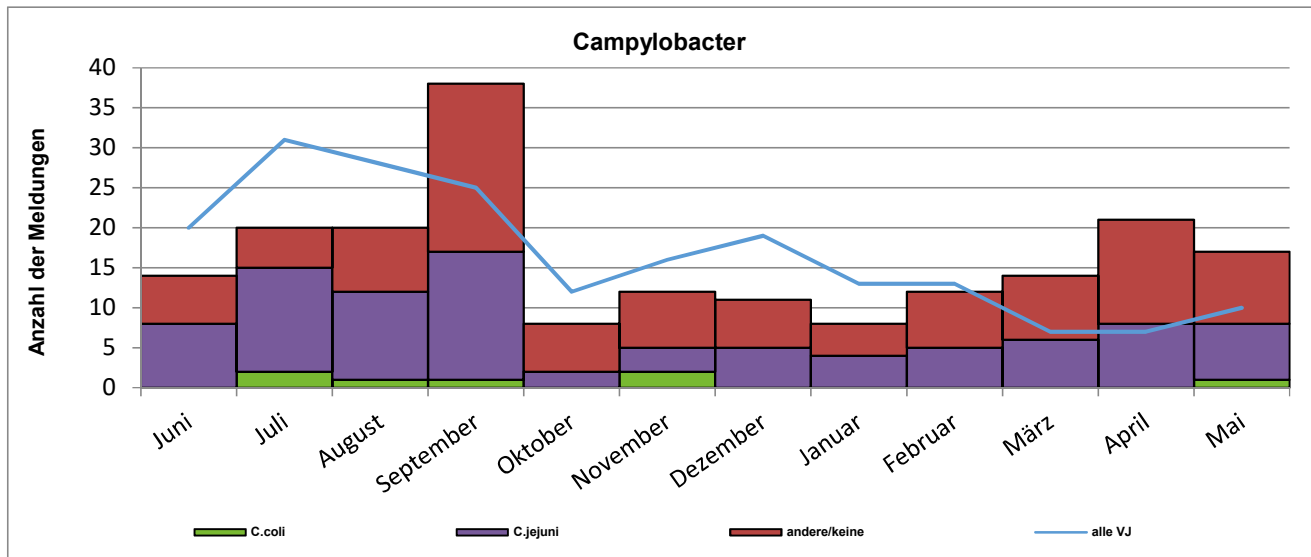
Tuberkulose

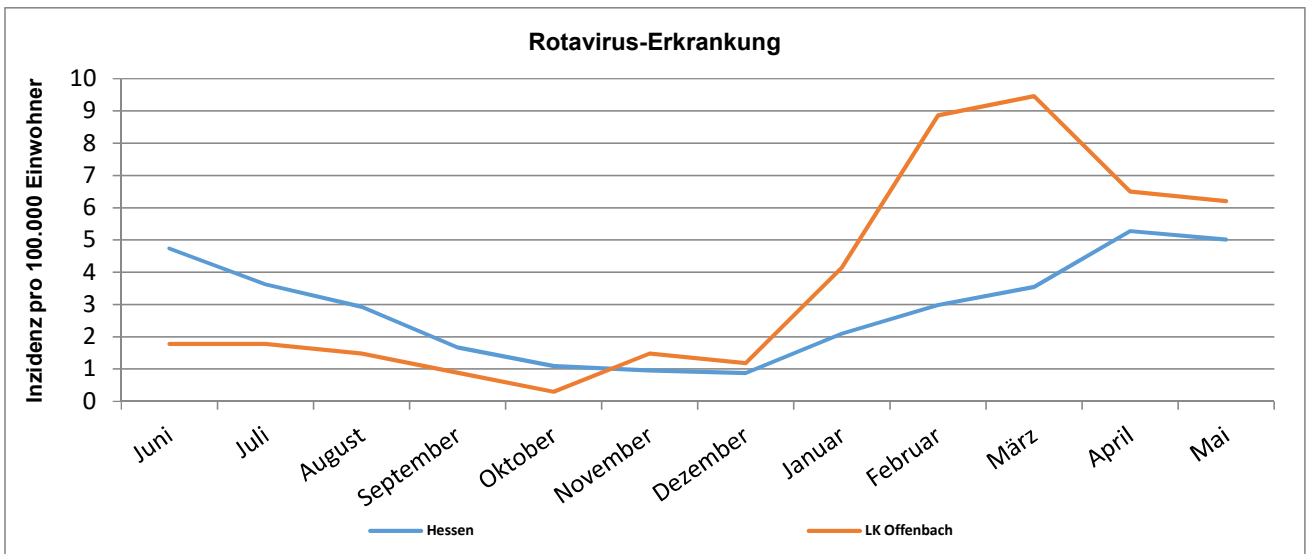
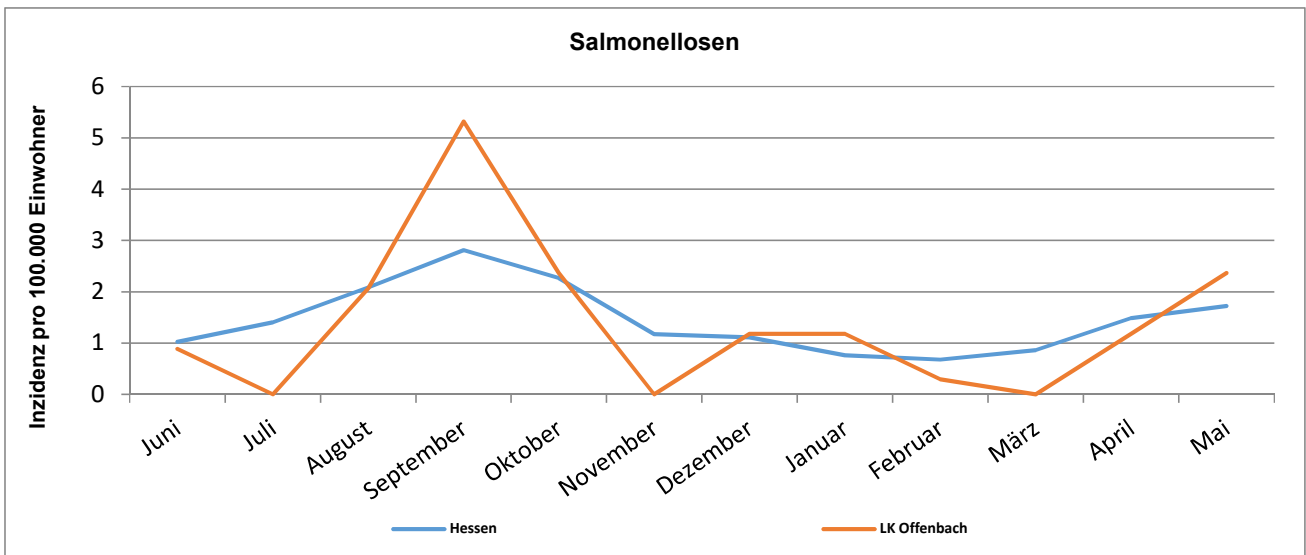
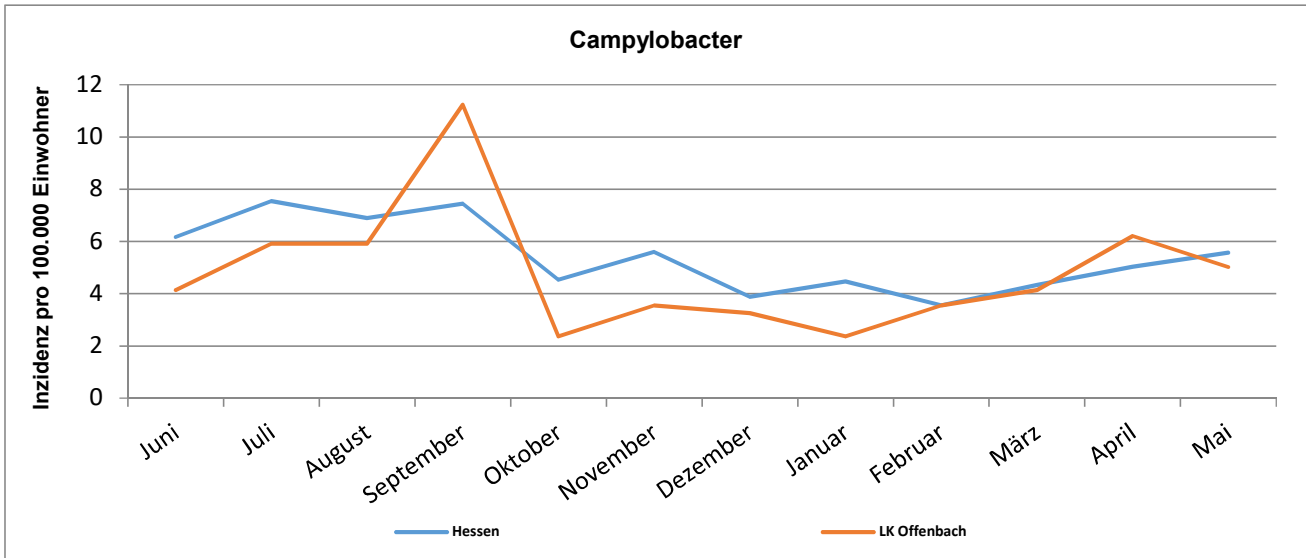
Krankheit	Februar	März	April	Mai	Kum2023	Kum2024	HEKum2023	HEKum2024
Tuberkulose	1	3	4	2	5	10	186	232

Impfpräventable Infektionskrankheiten mit allgemeiner Impfpflicht

Krankheit	Februar	März	April	Mai	Kum2023	Kum2024	HEKum2023	HEKum2024
Keuchhusten	3	2	11	22	16	41	149	514
Masern	0	0	1	0	0	1	8	21
Mumps	2	0	0	0	0	4	16	51
Röteln	0	0	0	0	1	0	11	19
Röteln, konnatal	0	0	0	0	0	0	0	0
Windpocken	4	8	6	8	49	39	669	754

Zika | 0 | 0 | 0 | 0 | 0 | 0 | 1 | 5





**CRGN-Meldungen, nach Erreger und MRE-Netzwerk,
Hessen, 2023 - 2024**

(Datenstand: 07.06.2024)	MRE-Netz									
	Nord/Osthessen		Mittelhessen		Rhein-Main		Südhessen		Hessen	
	Kum 2023	Kum 2024	Kum 2023	Kum 2024	Kum 2023	Kum 2024	Kum 2023	Kum 2024	Kum 2023	Kum 2024
<i>A. baumannii</i> complex	2	1	0	3	8	16	3	3	13	23
Weitere <i>Acinetobacter</i>	1	0	0	0	1	1	1	0	3	1
<i>C. freundii</i> complex	0	2	16	14	22	31	10	12	48	59
Weitere <i>Citrobacter</i> spp.	0	0	1	1	0	4	3	0	4	5
<i>E. cloacae</i> complex	5	2	1	3	9	19	7	4	22	28
<i>E. coli</i>	4	22	15	30	52	84	19	21	90	157
<i>K. aerogenes</i>	0	6	3	7	14	10	4	3	21	26
<i>K. oxytoca</i>	0	2	1	3	4	6	1	3	6	14
<i>K. pneumoniae</i>	21	17	21	21	58	92	17	25	117	155
<i>P. mirabilis</i>	0	3	0	0	3	2	0	1	3	6
<i>S. marcescens</i>	0	0	0	0	3	4	1	3	4	7
Weitere <i>Enterobacteriaceae</i>	2	3	0	3	4	7	1	6	7	19
Gesamt	35	58	58	85	178	276	67	81	338	500

* entsprechend der RKI-Falldefinition

**Carbapenemase-Meldungen, nach Carbapenemase-Typ und MRE-Netzwerk,
Hessen, 2023 - 2024**

(Datenstand: 07.06.2024)	MRE-Netz									
	Nord/Osthessen		Mittelhessen		Rhein-Main		Südhessen		Hessen	
	Kum 2023	Kum 2024	Kum 2023	Kum 2024	Kum 2023	Kum 2024	Kum 2023	Kum 2024	Kum 2023	Kum 2024
GIM	1	0	0	0	0	0	0	0	1	0
IMI	0	0	0	0	1	0	1	0	2	0
IMP	0	0	0	0	3	0	0	0	3	0
KPC	2	1	12	15	17	41	11	17	42	74
KPC-2	0	0	2	0	4	0	5	1	11	1
KPC-3	4	0	3	0	2	0	1	0	10	0
NDM	6	5	12	5	27	42	10	10	55	62
OXA	1	0	0	1	2	1	0	2	3	4
OXA-213	0	0	0	0	1	0	0	0	1	0
OXA-23-like	1	0	0	0	0	7	3	1	4	8
OXA-48-like	6	11	21	23	50	81	17	20	94	135
OXA-58	0	0	0	0	0	2	0	0	0	2
OXA-72	0	0	0	0	0	1	0	1	0	2
VIM	1	0	0	1	7	8	1	0	9	9
VIM-1	0	0	0	0	3	0	2	1	5	1
Gesamt	22	17	50	45	117	183	51	53	240	298

MRSA-Meldungen, nach MRE-Netzwerk, Hessen, 2023 - 2024

(Datenstand: 07.06.2024)	MRE-Netz									
	Nord/Osthessen		Mittelhessen		Rhein-Main		Südhessen		Hessen	
	Kum 2023	Kum 2024	Kum 2023	Kum 2024	Kum 2023	Kum 2024	Kum 2023	Kum 2024	Kum 2023	Kum 2024
MRSA	7	11	3	9	17	21	10	4	37	45

