


**Bericht über meldepflichtige Infektionskrankheiten,
LK Offenbach, November 2023**

Stand: 09.12.2023 08:02:11



Gemeldete Infektionskrankheiten (§§ 6, 7 IfSG)

Akute Gastroenteritiden

Krankheit	August	September	Oktober	November	Kum2022	Kum2023	HEKum2022	HEKum2023
Campylobacter	20	38	8	12	203	162	3926	3344
E.-coli-Enteritis	0	0	0	0	0	0	15	31
EHEC/STEC	1	4	4	5	3	18	83	142
Giardiasis	1	0	0	3	8	8	142	186
Norovirus	11	7	8	7	205	177	4231	4172
Paratyphus	0	0	0	0	1	0	9	7
Rotavirus	5	3	1	5	120	84	1687	1964
Salmonellose	7	18	8	0	34	44	808	885
Shigellose	0	0	0	1	1	2	36	79
Typhus	0	0	0	0	0	0	6	18
Yersiniose	0	1	2	1	9	12	226	183

Akute Hepatitiden

Krankheit	August	September	Oktober	November	Kum2022	Kum2023	HEKum2022	HEKum2023
Hepatitis A	0	0	0	0	4	3	93	102
Hepatitis B	4	2	4	5	44	41	1503	1736
Hepatitis C	0	2	2	2	9	13	625	736
Hepatitis D	0	0	0	0	0	1	7	8
Hepatitis E	2	1	6	1	30	29	589	777
Hepatitis Non A-E	0	0	0	0	0	0	0	0

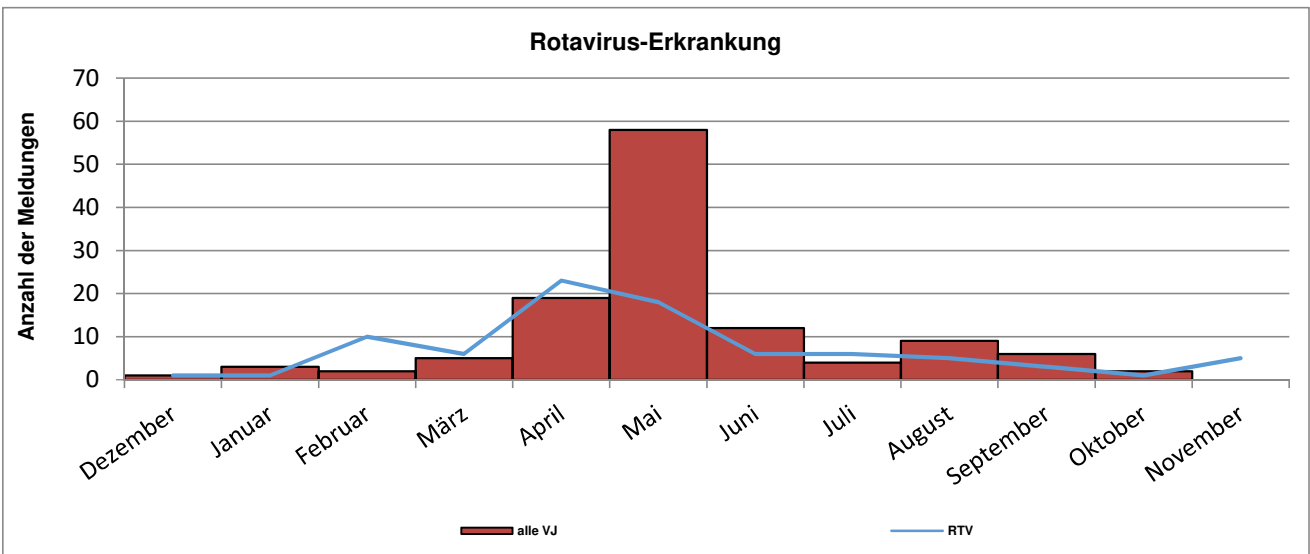
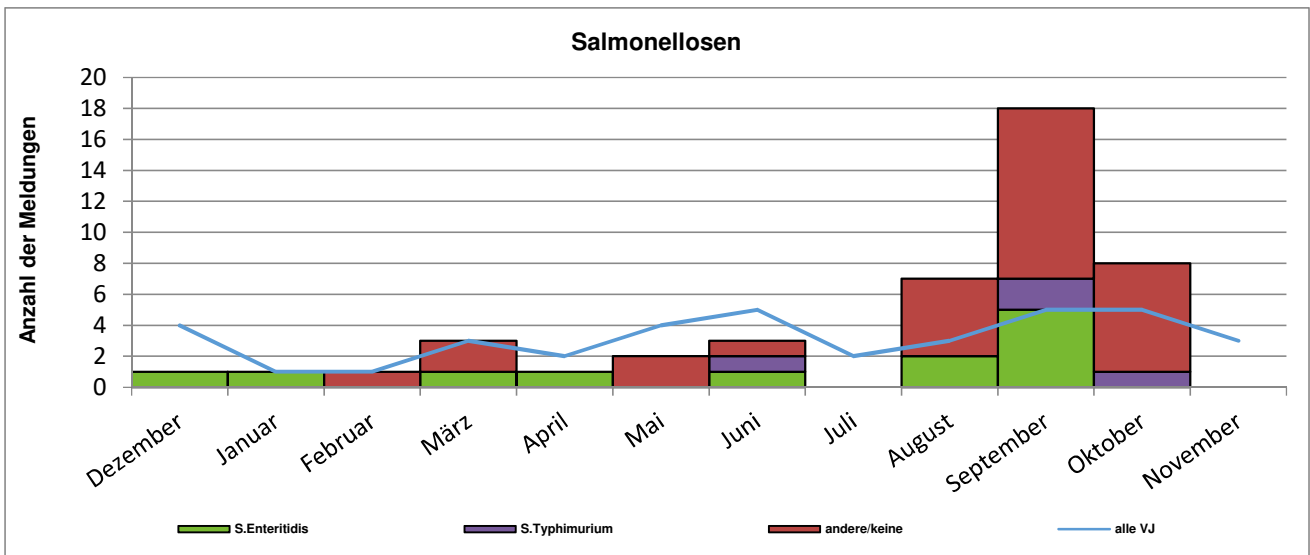
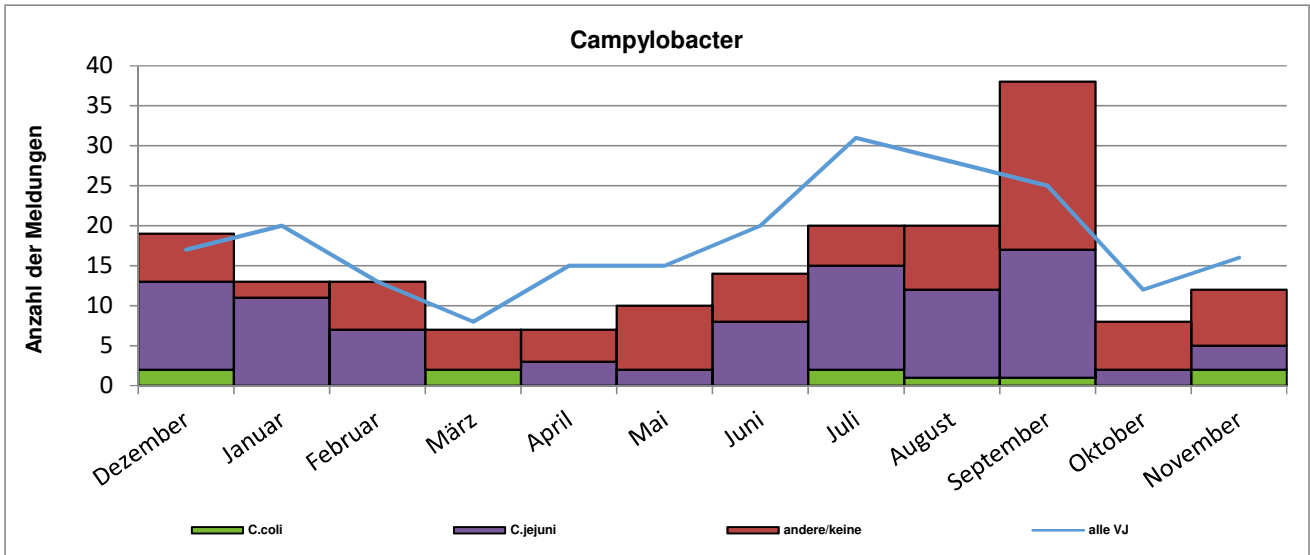
Tuberkulose

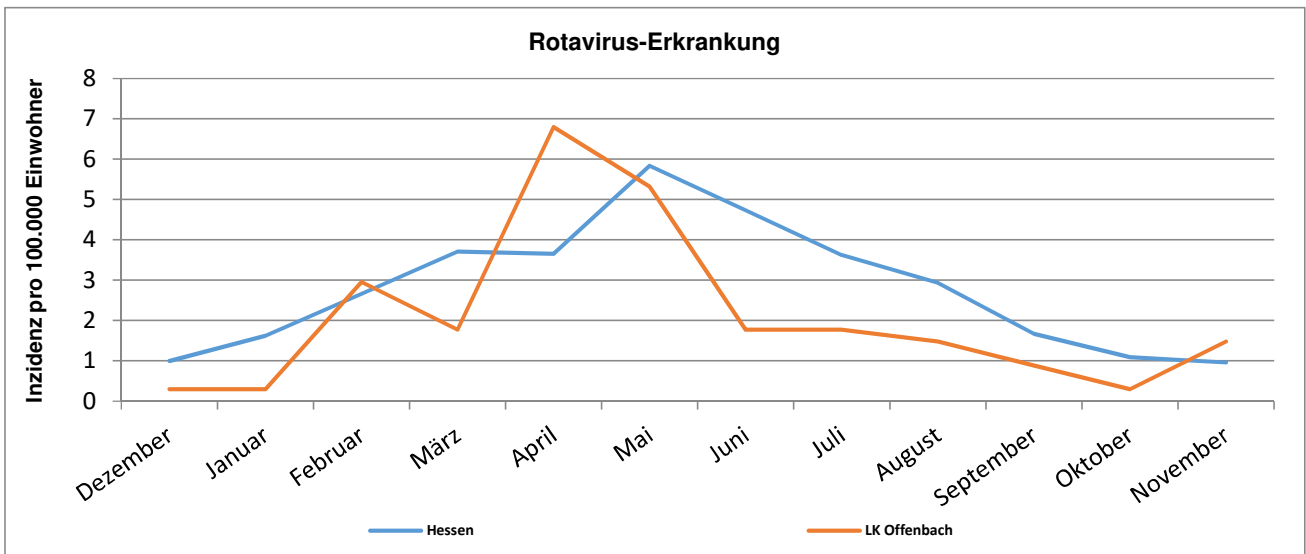
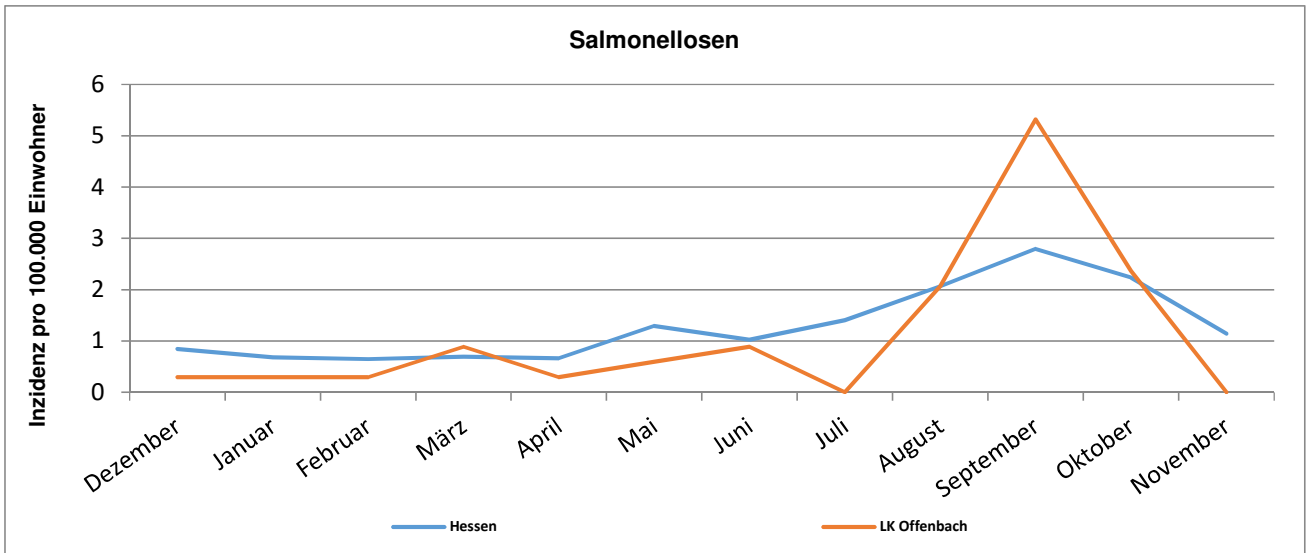
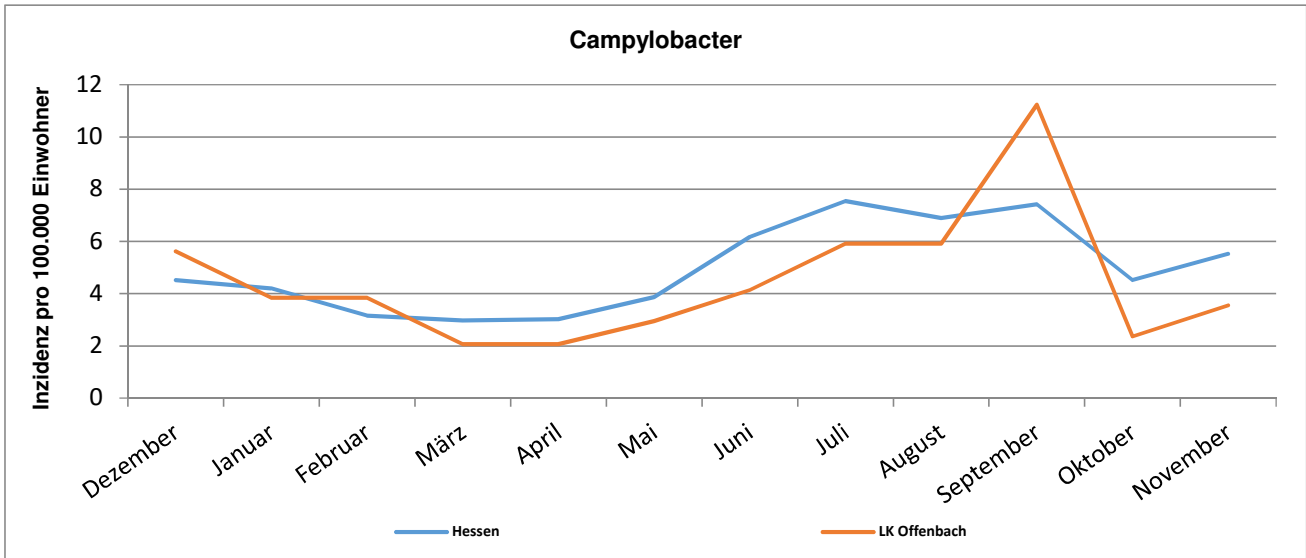
Krankheit	August	September	Oktober	November	Kum2022	Kum2023	HEKum2022	HEKum2023
Tuberkulose	4	3	4	3	17	22	420	437

Impfpräventable Infektionskrankheiten mit allgemeiner Impfpflicht

Krankheit	August	September	Oktober	November	Kum2022	Kum2023	HEKum2022	HEKum2023
Keuchhusten	3	1	2	4	17	27	215	353
Masern	0	0	0	0	1	0	8	22
Mumps	0	0	0	0	1	1	34	44
Röteln	0	0	0	1	0	2	30	20
Röteln, konnatal	0	0	0	0	0	0	0	0
Windpocken	2	5	7	7	28	85	906	1360

Zika | 0 | 0 | 0 | 0 | 0 | 0 | 0 | 1 | 1





**CRGN-Meldungen, nach Erreger und MRE-Netzwerk,
Hessen, 2022 - 2023**

(Datenstand: 09.12.2023)	MRE-Netz									
	Nord/Osthessen		Mittelhessen		Rhein-Main		Südhausen		Hessen	
	Kum 2022	Kum 2023	Kum 2022	Kum 2023	Kum 2022	Kum 2023	Kum 2022	Kum 2023	Kum 2022	Kum 2023
<i>A. baumannii</i> complex	16	8	16	7	36	33	11	8	79	56
Weitere <i>Acinetobacter</i>	2	3	0	0	3	3	0	1	5	7
<i>C. freundii</i> complex	4	2	15	31	36	43	14	29	69	105
Weitere <i>Citrobacter</i> spp.	0	0	1	2	3	1	1	3	5	6
<i>E. cloacae</i> complex	4	12	6	10	25	28	11	20	46	70
<i>E. coli</i>	17	13	17	38	78	110	32	52	144	213
<i>K. aerogenes</i>	11	2	16	9	27	29	10	10	64	50
<i>K. oxytoca</i>	0	0	1	4	5	7	3	4	9	15
<i>K. pneumoniae</i>	34	41	55	50	145	151	32	53	266	295
<i>P. mirabilis</i>	2	1	0	0	10	9	1	1	13	11
<i>S. marcescens</i>	2	0	1	3	5	5	2	4	10	12
Weitere <i>Enterobacteriaceae</i>	1	8	5	6	15	11	4	7	25	32
Gesamt	93	90	133	160	388	430	121	192	735	872

* entsprechend der RKI-Falldefinition

**Carbapenemase-Meldungen, nach Carbapenemase-Typ und MRE-Netzwerk,
Hessen, 2022 - 2023**

(Datenstand: 09.12.2023)	MRE-Netz									
	Nord/Osthessen		Mittelhessen		Rhein-Main		Südhausen		Hessen	
	Kum 2022	Kum 2023	Kum 2022	Kum 2023	Kum 2022	Kum 2023	Kum 2022	Kum 2023	Kum 2022	Kum 2023
GIM	0	1	0	0	0	0	0	0	0	1
IMI	0	0	0	1	0	1	0	1	0	3
IMP	0	0	3	0	4	4	0	0	7	4
KPC	4	2	15	28	34	42	19	30	72	102
KPC-2	1	0	1	2	15	7	7	10	24	19
KPC-3	4	4	5	4	7	6	0	1	16	15
NDM	12	8	23	21	75	58	15	22	125	109
OXA	0	1	1	0	2	2	1	2	4	5
OXA-143	0	0	1	0	0	0	0	0	1	0
OXA-213	0	0	0	0	0	1	0	0	0	1
OXA-23-like	4	1	6	2	12	3	2	3	24	9
OXA-24-like	1	0	0	2	2	0	0	0	3	2
OXA-48-like	14	9	26	41	87	95	24	50	151	195
OXA-58	0	0	0	0	1	1	0	0	1	1
OXA-72	1	0	0	1	1	2	0	2	2	5
VIM	1	2	2	1	5	17	2	5	10	25
VIM-1	0	0	0	0	1	6	1	3	2	9
VIM-2	1	2	2	1	5	17	2	5	10	25
Gesamt	43	30	85	104	251	262	73	134	452	530

MRSA-Meldungen, nach MRE-Netzwerk, Hessen, 2022 - 2023

(Datenstand: 09.12.2023)	MRE-Netz									
	Nord/Osthessen		Mittelhessen		Rhein-Main		Südhausen		Hessen	
	Kum 2022	Kum 2023	Kum 2022	Kum 2023	Kum 2022	Kum 2023	Kum 2022	Kum 2023	Kum 2022	Kum 2023
MRSA	22	23	12	12	21	32	14	16	69	83



