

Bericht über meldepflichtige Infektionskrankheiten, LK Offenbach, November 2025

Stand: 03.12.2025 18:41:25

Gemeldete Infektionskrankheiten (§§ 6, 7 IfSG)

Akute Gastroenteritiden

Krankheit	August	September	Oktober	November	Kum2024	Kum2025	HEKum2024	HEKum2025
Campylobac	26	32	23	14	224	229	4118	4304
E.-coli-Enter	0	0	0	0	0	0	105	76
EHEC/STEC	9	2	6	2	23	38	492	708
Giardiasis	5	6	1	0	16	21	321	356
Norovirus	6	1	16	16	352	322	7626	8930
Paratyphus	0	0	0	0	0	0	11	2
Rotavirus	10	2	7	3	160	151	1886	2838
Salmonellose	6	6	4	5	58	50	1175	1008
Shigellose	3	2	7	3	8	33	251	364
Typhus	1	1	0	0	1	2	13	17
Yersiniose	1	1	0	4	10	12	247	325

Akute Hepatitiden

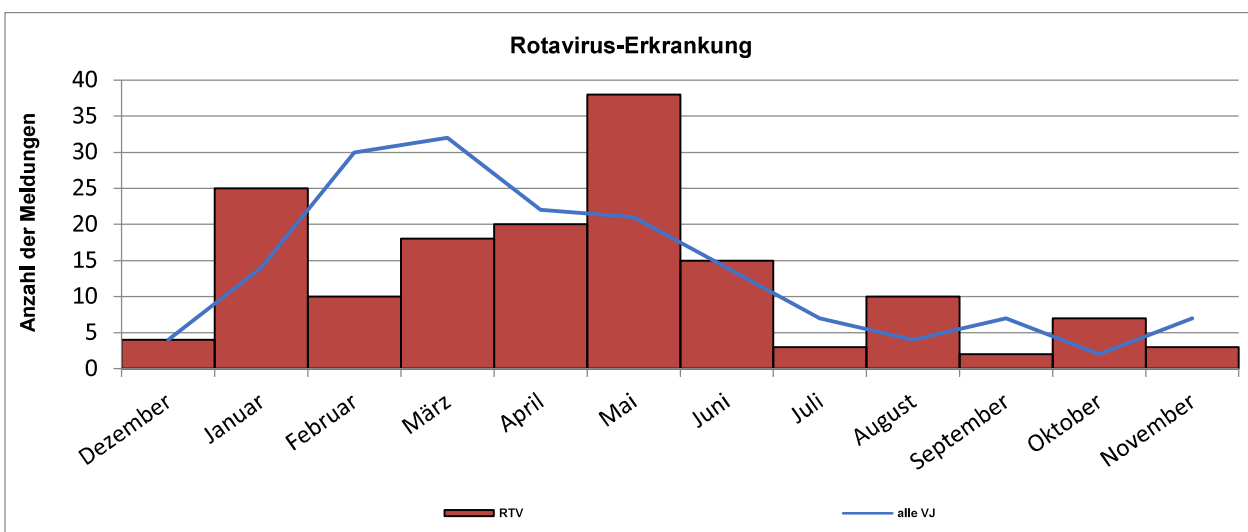
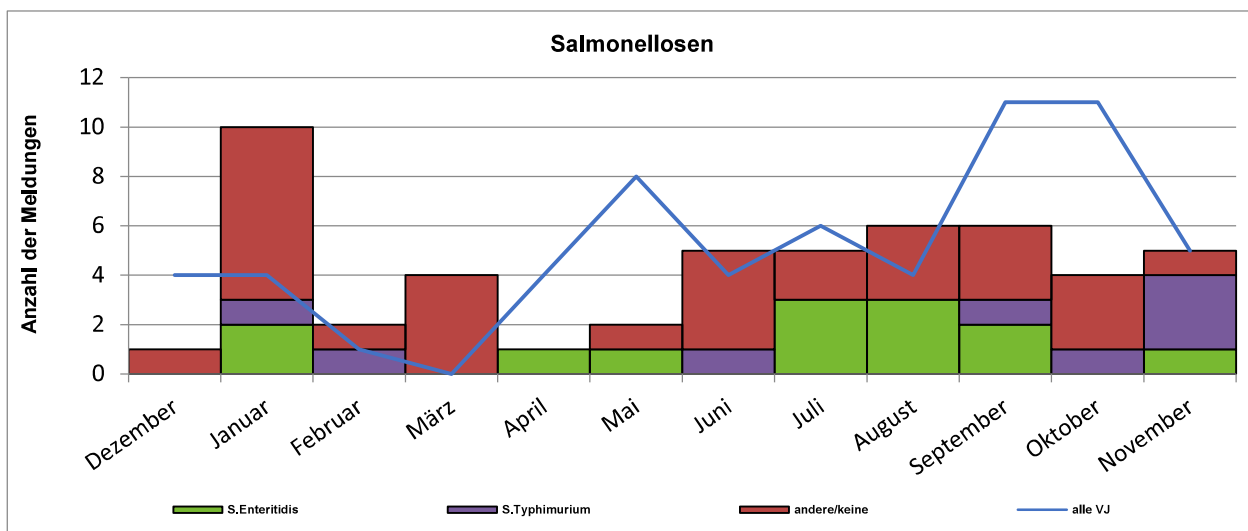
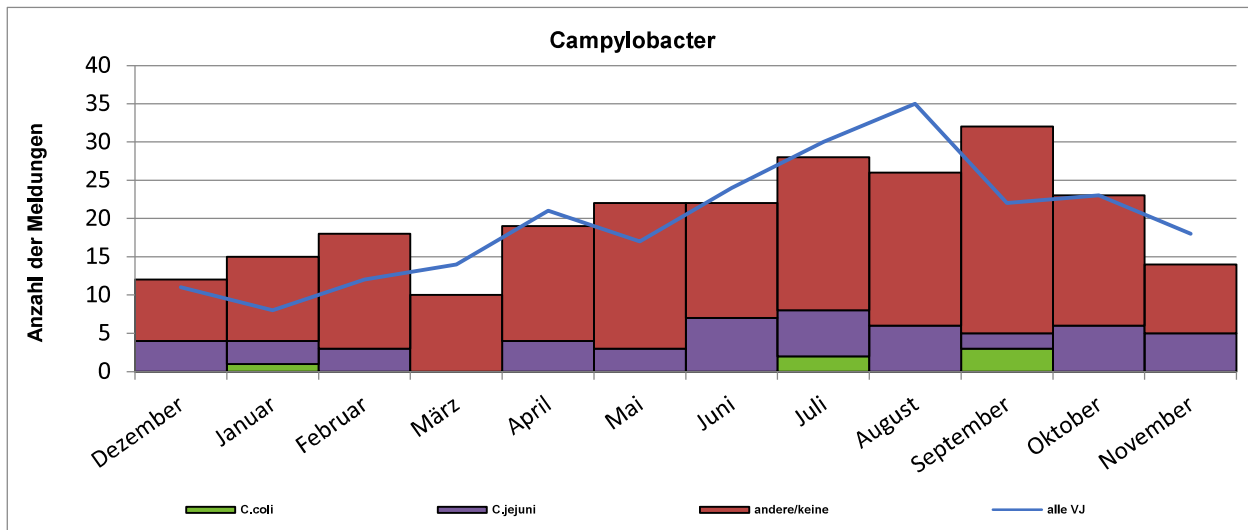
Krankheit	August	September	Oktober	November	Kum2024	Kum2025	HEKum2024	HEKum2025
Hepatitis A	1	1	1	2	13	8	138	125
Hepatitis B	5	6	1	1	36	35	1680	1186
Hepatitis C	0	0	1	0	10	9	792	601
Hepatitis D	0	0	0	0	0	0	10	2
Hepatitis E	4	1	2	2	26	32	707	755
Hepatitis No	0	0	0	0	0	0	0	0

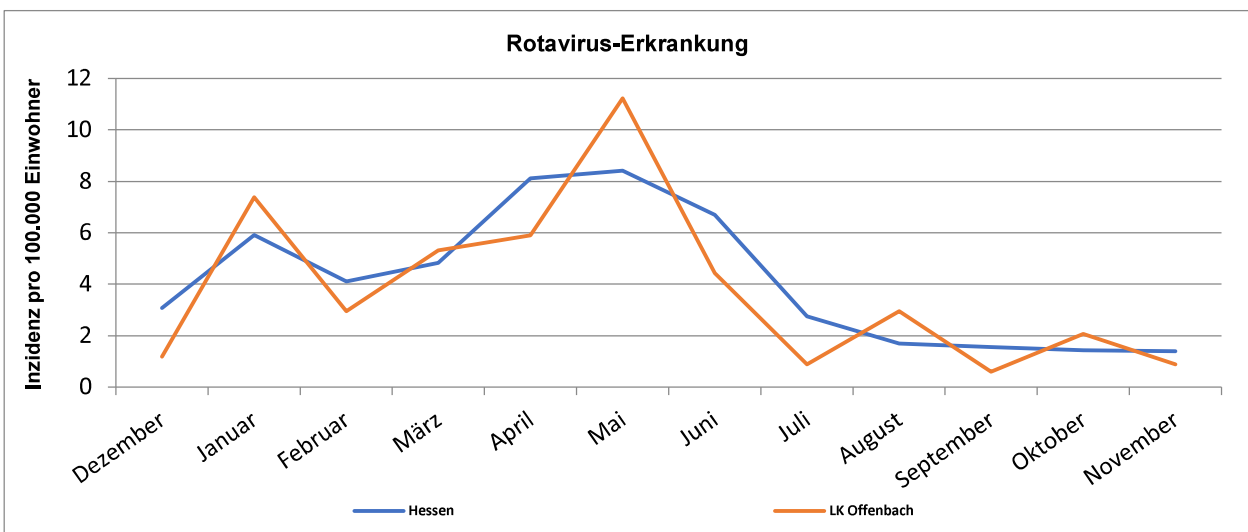
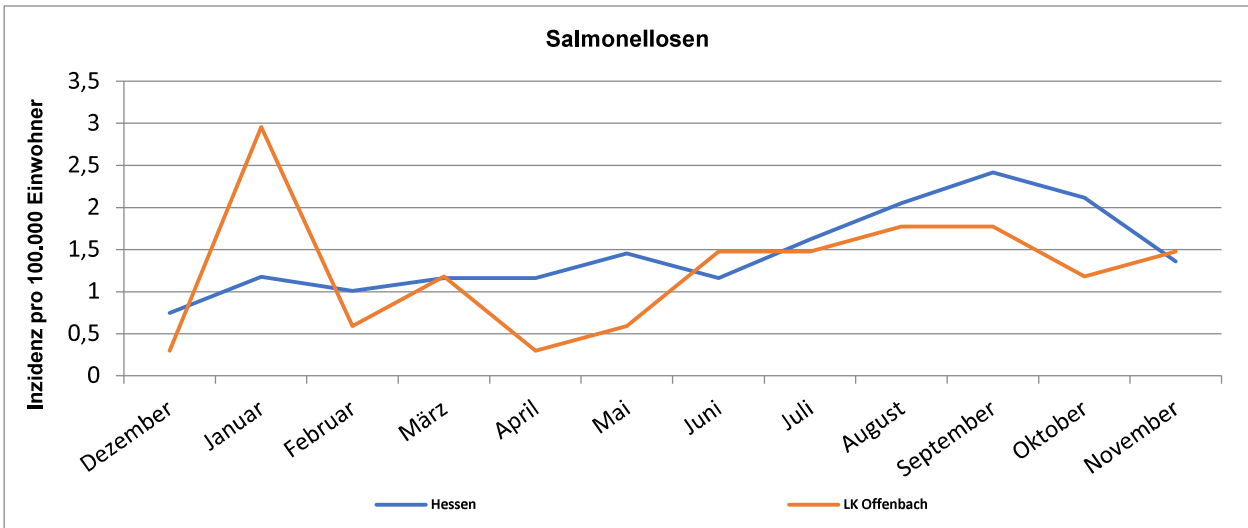
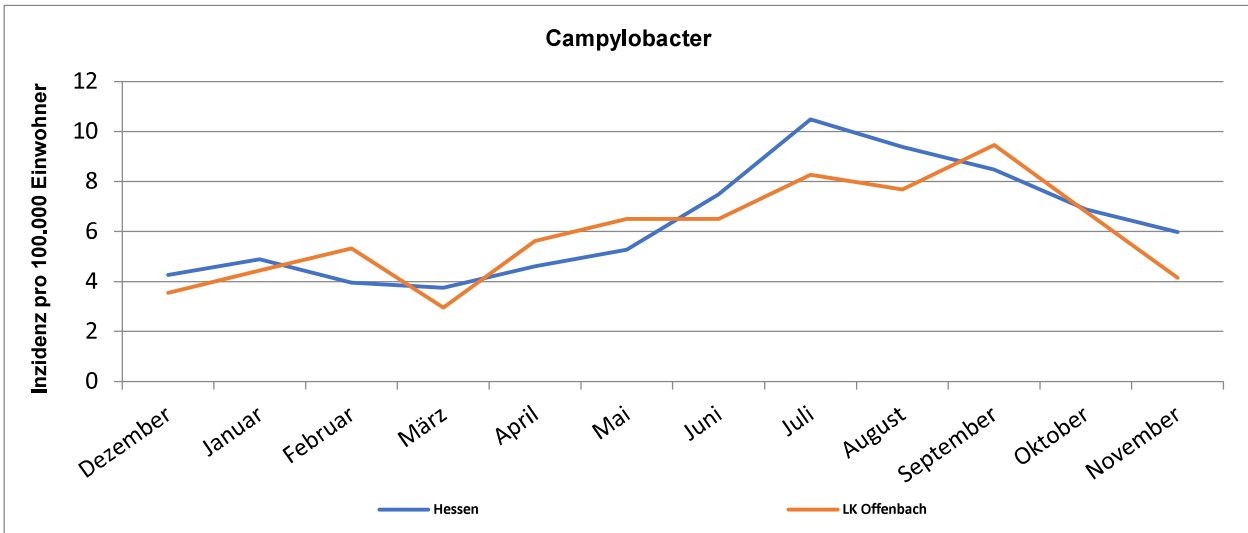
Tuberkulose

Krankheit	August	September	Oktober	November	Kum2024	Kum2025	HEKum2024	HEKum2025
Tuberkulose	2	3	0	0	19	15	503	409

Impfpräventable Infektionskrankheiten mit allgemeiner Impfpflicht

Krankheit	August	September	Oktober	November	Kum2024	Kum2025	HEKum2024	HEKum2025
Keuchhusten	2	2	5	2	168	58	2340	829
Masern	1	0	0	1	1	5	60	40
Mumps	0	0	0	0	5	0	88	67
Röteln	0	0	0	0	0	0	64	14
Röteln, konn	0	0	0	0	0	0	0	0
Windpocken	10	9	10	14	82	90	1592	1614





**CRGN-Meldungen, nach Erreger und MRE-Netzwerk,
Hessen, 2024 - 2025**

(Datenstand: 03.12.2025)	MRE-Netz									
	Nord/Osthessen		Mittelhessen		Rhein-Main		Süd Hessen		Hessen	
	Kum 2024	Kum 2025	Kum 2024	Kum 2025	Kum 2024	Kum 2025	Kum 2024	Kum 2025	Kum 2024	Kum 2025
<i>A. baumannii</i> complex	2	12	10	6	42	41	9	13	63	72
Weitere <i>Acinetobacter</i>	0	0	1	1	6	5	1	0	8	6
<i>C. freundii</i> complex	6	11	46	35	73	64	33	29	158	139
Weitere <i>Citrobacter</i> spp.	0	2	3	1	11	10	2	2	16	15
<i>E. cloacae</i> complex	6	5	10	16	44	40	14	22	74	83
<i>E. coli</i>	40	29	68	60	160	165	55	69	323	323
<i>K. aerogenes</i>	8	8	14	9	28	29	10	14	60	60
<i>K. oxytoca</i>	4	6	8	10	16	13	7	5	35	34
<i>K. pneumoniae</i>	47	57	60	64	208	230	59	58	374	409
<i>P. mirabilis</i>	3	1	0	2	3	3	2	5	8	11
<i>S. marcescens</i>	0	4	1	1	8	6	4	0	13	11
Weitere <i>Enterobacteriaceae</i>	6	5	14	13	12	36	7	12	39	66
Gesamt	122	140	235	218	611	642	203	229	1171	1229

* entsprechend der RKI-Fallddefinition (letzte Änderung am 1.1.2025)

**Carbapenemase-Meldungen, nach Carbapenemase-Typ und MRE-Netzwerk,
Hessen, 2024 - 2025**

(Datenstand: 03.12.2025)	MRE-Netz									
	Nord/Osthessen		Mittelhessen		Rhein-Main		Süd Hessen		Hessen	
	Kum 2024	Kum 2025	Kum 2024	Kum 2025	Kum 2024	Kum 2025	Kum 2024	Kum 2025	Kum 2024	Kum 2025
IMP	0	0	0	0	1	0	0	0	1	0
KPC	6	14	48	27	106	91	36	46	196	178
KPC-2	0	0	0	1	1	3	3	2	4	6
KPC-3	5	3	8	4	1	3	0	0	14	10
NDM	12	17	30	53	91	111	25	40	158	221
OXA	1	1	1	12	4	9	2	2	8	24
OXA-23-like	0	0	2	3	15	9	2	3	19	15
OXA-24-like	0	0	0	0	3	1	0	0	3	1
OXA-40/58	0	0	0	0	1	1	0	1	1	2
OXA-48-like	21	22	71	73	169	192	51	68	312	355
OXA-58	0	0	0	0	2	0	0	0	2	0
OXA-72	0	0	1	1	2	2	1	0	4	3
VIM	3	6	1	2	17	19	3	15	24	42
VIM-1	0	0	0	0	2	2	3	0	5	2
Gesamt	48	63	162	176	415	443	126	177	751	859

MRSA-Meldungen, nach MRE-Netzwerk, Hessen, 2024 - 2025

(Datenstand: 03.12.2025)	MRE-Netz									
	Nord/Osthessen		Mittelhessen		Rhein-Main		Süd Hessen		Hessen	
	Kum 2024	Kum 2025	Kum 2024	Kum 2025	Kum 2024	Kum 2025	Kum 2024	Kum 2025	Kum 2024	Kum 2025
MRSA	25	22	17	8	41	43	17	23	100	96