


**Bericht über meldepflichtige Infektionskrankheiten,
LK Offenbach, Oktober 2022**

Stand: 15.11.2022 13:58:47



Gemeldete Infektionskrankheiten (§§ 6, 7 IfSG)

Akute Gastroenteritiden

Krankheit	Juli	August	September	Oktober	Kum2021	Kum2022	HEKum2021	HEKum2022
Campylobacter	31	28	25	12	212	187	3508	3588
E.-coli-Enteritis	0	0	0	0	0	0	2	14
EHEC/STEC	0	0	1	0	4	3	67	79
Giardiasis	2	0	3	1	9	8	117	129
Norovirus	11	6	7	13	44	196	1340	4026
Paratyphus	0	0	0	0	0	1	1	8
Rotavirus	4	9	6	2	52	120	359	1622
Salmonellose	2	3	5	5	25	31	692	735
Shigellose	0	0	0	0	2	1	15	32
Typhus	0	0	0	0	1	0	7	4
Yersiniose	1	1	0	0	7	9	196	205

Akute Hepatitiden

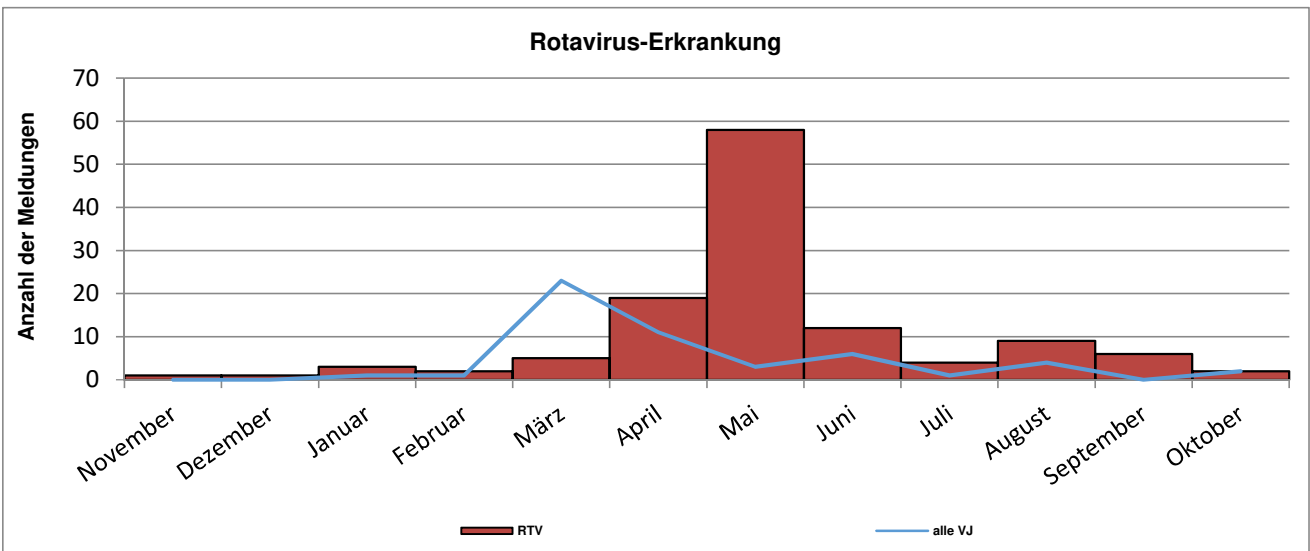
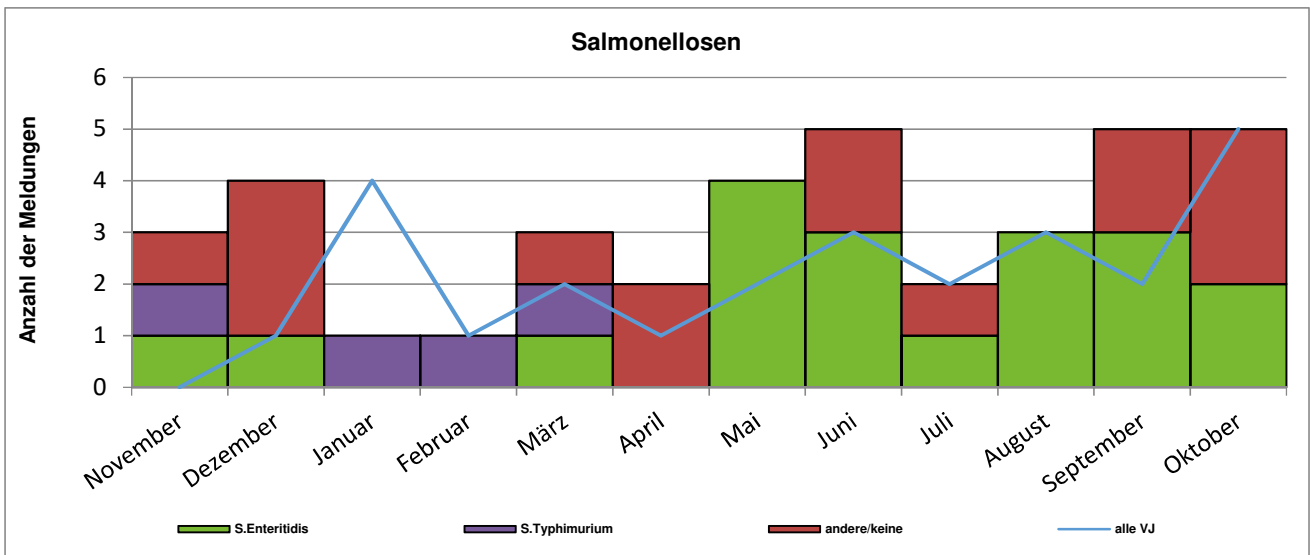
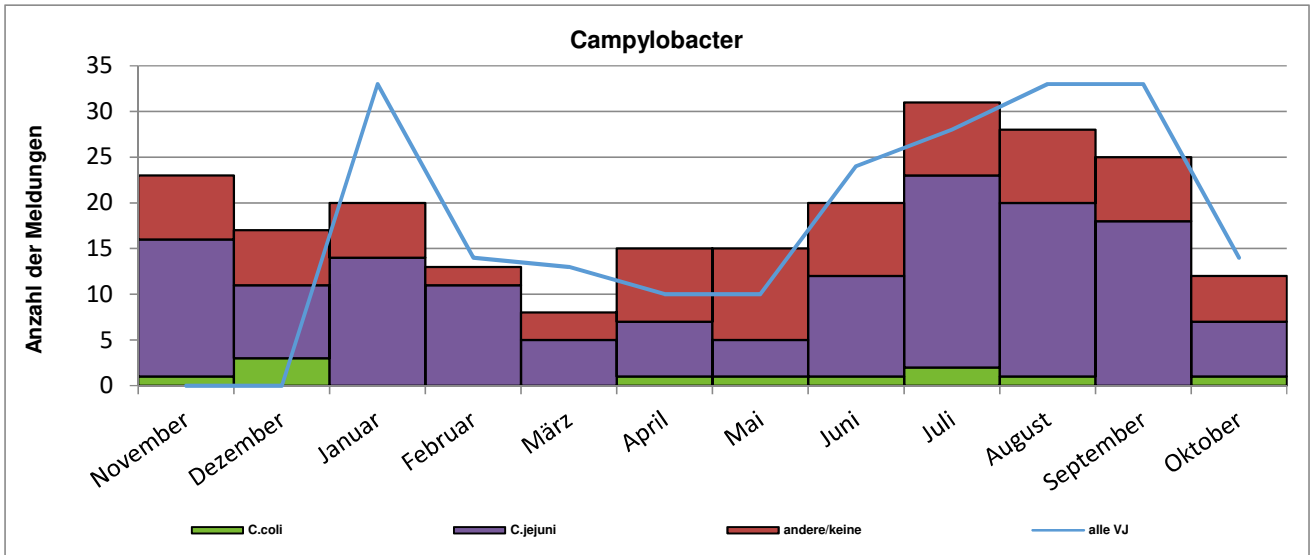
Krankheit	Juli	August	September	Oktober	Kum2021	Kum2022	HEKum2021	HEKum2022
Hepatitis A	0	0	1	2	9	4	85	86
Hepatitis B	5	8	4	3	20	35	548	1313
Hepatitis C	1	0	1	1	6	8	416	536
Hepatitis D	0	0	0	0	0	0	5	8
Hepatitis E	4	2	1	3	33	26	474	531
Hepatitis Non A-E	0	0	0	0	0	0	0	0

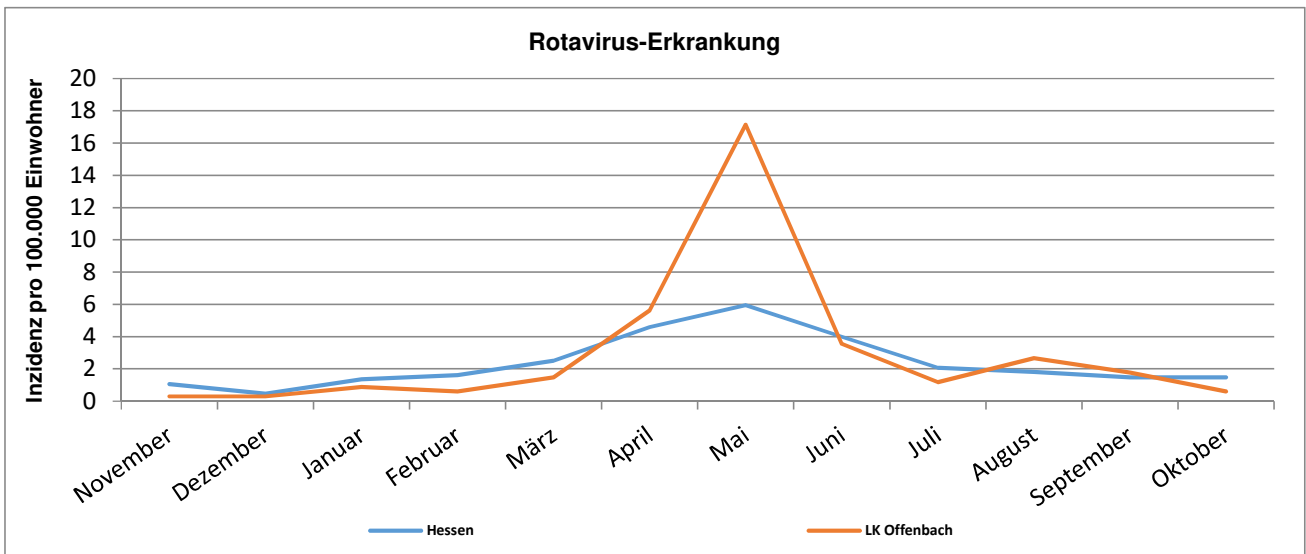
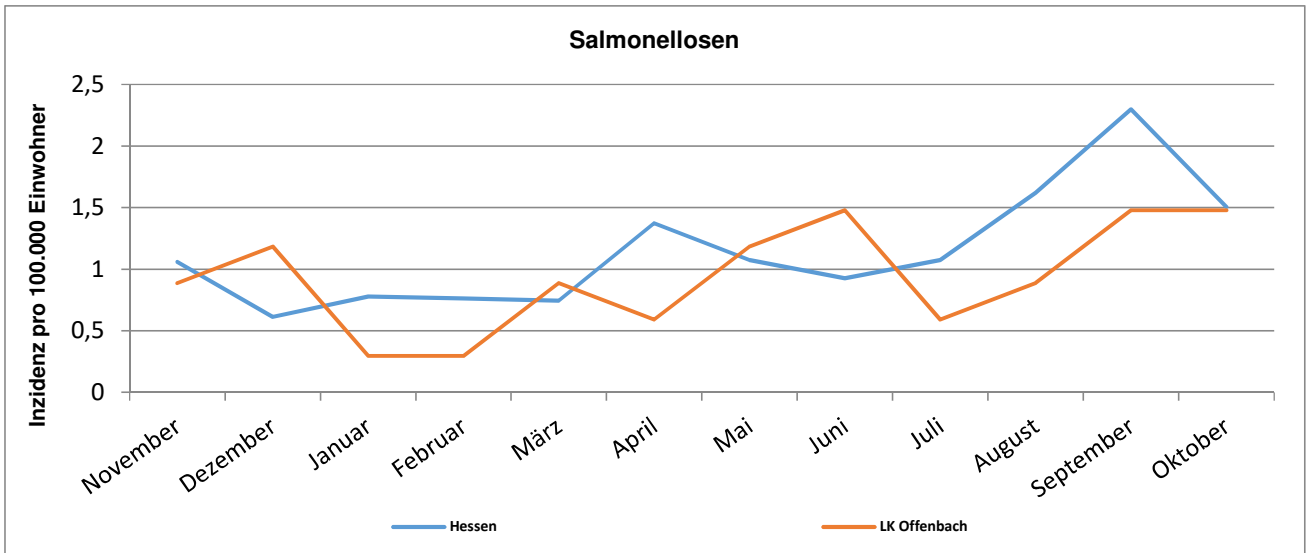
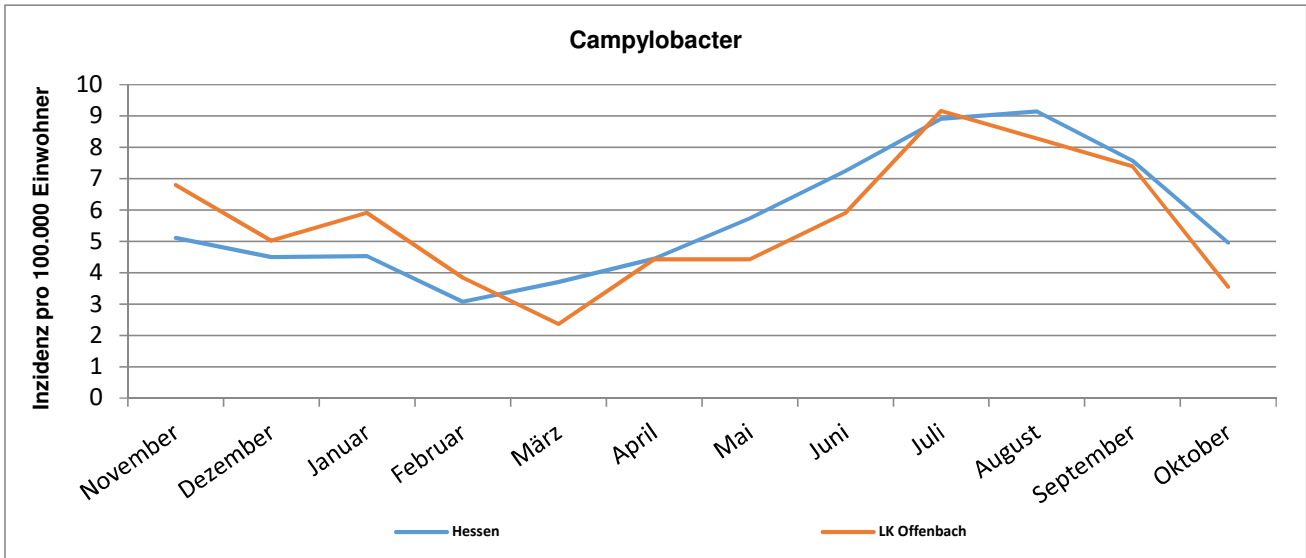
Tuberkulose

Krankheit	Juli	August	September	Oktober	Kum2021	Kum2022	HEKum2021	HEKum2022
Tuberkulose	2	2	1	0	23	15	372	374

Impfpräventable Infektionskrankheiten mit allgemeiner Impfpflicht

Krankheit	Juli	August	September	Oktober	Kum2021	Kum2022	HEKum2021	HEKum2022
Keuchhusten	1	5	0	1	16	15	146	174
Masern	0	0	0	0	0	0	4	3
Mumps	0	0	0	0	0	1	26	29
Röteln	0	0	0	0	1	0	29	26
Röteln, konnatal	0	0	0	0	0	0	0	0
Windpocken	3	0	8	0	43	26	654	802





**CRGN-Meldungen, nach Erreger und MRE-Netzwerk,
Hessen, 2021 - 2022**

(Datenstand: 15.11.2022)	MRE-Netz									
	Nord/Osthessen		Mittelhessen		Rhein-Main		Südhessen		Hessen	
	2021	Kum 2022	2021	Kum 2022	2021	Kum 2022	2021	Kum 2022	2021	Kum 2022
<i>A. baumannii</i> complex	1	15	12	15	40	34	4	10	57	74
Weitere <i>Acinetobacter</i>	0	1	0	0	4	3	1	0	5	4
<i>C. freundii</i> complex	2	4	15	13	28	36	16	13	61	66
Weitere <i>Citrobacter</i> spp.	0	0	0	0	4	3	1	1	5	4
<i>E. cloacae</i> complex	6	4	8	6	20	21	10	11	44	42
<i>E. coli</i>	4	13	18	16	72	69	17	27	111	125
<i>K. aerogenes</i>	7	10	16	15	41	22	11	10	75	57
<i>K. oxytoca</i>	2	0	1	0	4	2	2	3	9	5
<i>K. pneumoniae</i>	9	30	30	49	107	132	38	28	184	239
<i>P. mirabilis</i>	0	2	0	0	4	10	0	1	4	13
<i>S. marcescens</i>	10	0	0	1	4	5	2	2	16	8
Weitere <i>Enterobacteriaceae</i>	2	1	2	4	9	14	13	2	26	21
Gesamt	43	80	102	119	337	351	115	108	597	658

* entsprechend der RKI-Falldefinition

**Carbapenemase-Meldungen, nach Carbapenemase-Typ und MRE-Netzwerk,
Hessen, 2021 - 2022**

(Datenstand: 15.11.2022)	MRE-Netz									
	Nord/Osthessen		Mittelhessen		Rhein-Main		Südhessen		Hessen	
	2021	Kum 2022	2021	Kum 2022	2021	Kum 2022	2021	Kum 2022	2021	Kum 2022
GIM	0	0	0	0	1	0	0	0	1	0
IMI	0	0	0	0	0	0	1	0	1	0
IMP	0	0	1	3	2	3	0	0	3	6
KPC	2	4	22	16	33	38	24	20	81	78
KPC-2	0	1	0	1	1	14	3	5	4	21
KPC-3	1	4	0	3	2	1	0	0	3	8
NDM	1	9	8	23	50	65	13	13	72	110
OXA	1	0	0	1	1	2	1	2	3	5
OXA-143-like	0	0	0	1	0	0	0	0	0	1
OXA-163	0	0	0	1	0	0	0	0	0	1
OXA-23-like	1	4	3	6	19	12	1	2	24	24
OXA-24-like	0	1	0	0	4	2	0	0	4	3
OXA-48-like	14	13	12	24	69	82	16	19	111	138
OXA-51	0	0	1	0	1	1	0	0	2	1
OXA-58	0	0	0	0	2	1	0	0	2	1
OXA-72	0	1	0	0	2	1	2	0	4	2
VIM	2	1	2	2	6	5	1	2	11	10
VIM-1	9	0	1	0	0	1	2	1	12	2
Gesamt	31	38	50	81	193	228	64	64	338	411

MRSA-Meldungen, nach MRE-Netzwerk, Hessen, 2021 - 2022

(Datenstand: 15.11.2022)	MRE-Netz									
	Nord/Osthessen		Mittelhessen		Rhein-Main		Südhessen		Hessen	
	2021	Kum 2022	2021	Kum 2022	2021	Kum 2022	2021	Kum 2022	2021	Kum 2022
MRSA	17	22	11	12	25	20	12	7	65	61

