


**Bericht über meldepflichtige Infektionskrankheiten,
LK Offenbach, September 2022**

Stand: 12.10.2022 11:26:08



Gemeldete Infektionskrankheiten (§§ 6, 7 IfSG)

Akute Gastroenteritiden

Krankheit	Juni	Juli	August	September	Kum2021	Kum2022	HEKum2021	HEKum2022
Campylobacter	20	32	28	25	198	176	3146	3289
E.-coli-Enteritis	0	0	0	0	0	0	2	8
EHEC/STEC	2	0	0	1	3	3	61	72
Giardiasis	0	2	0	3	8	7	106	115
Norovirus	6	11	6	7	28	183	962	3783
Paratyphus	0	0	0	0	0	1	1	6
Rotavirus	12	4	9	6	50	118	324	1533
Salmonellose	5	2	3	5	20	26	590	643
Shigellose	1	0	0	0	2	1	13	29
Typhus	0	0	0	0	1	0	7	4
Yersiniose	0	1	1	0	7	9	185	189

Akute Hepatitiden

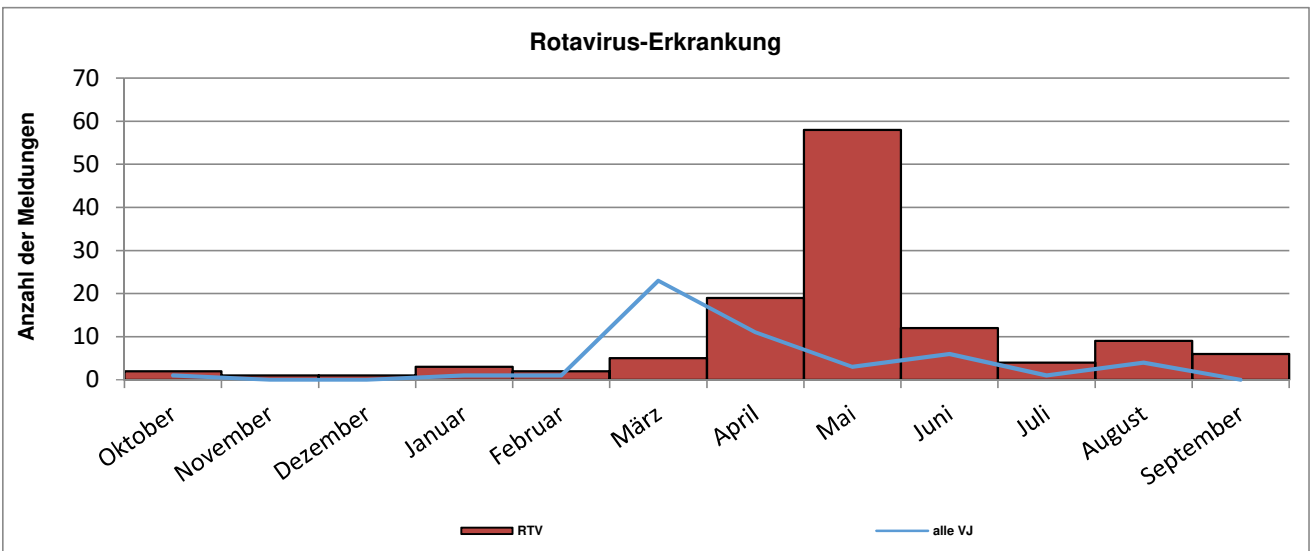
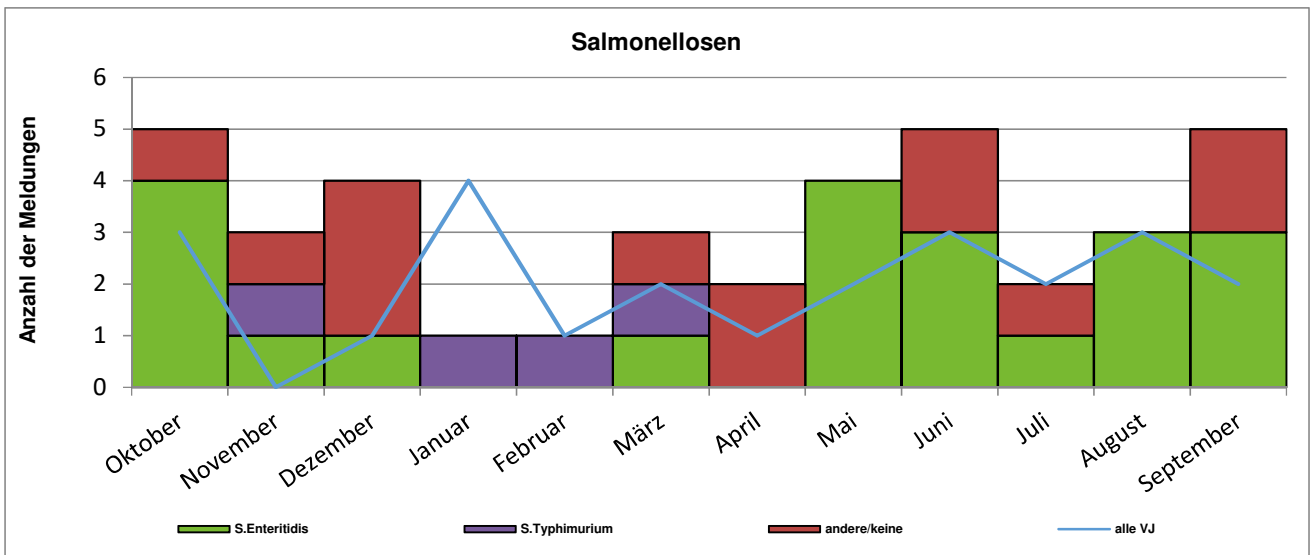
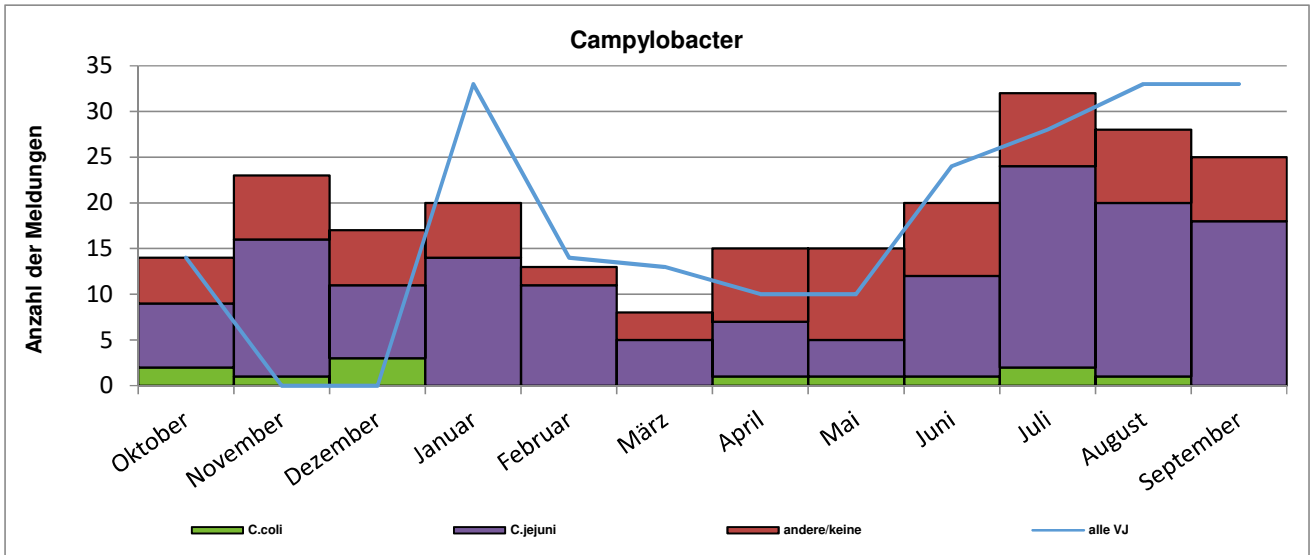
Krankheit	Juni	Juli	August	September	Kum2021	Kum2022	HEKum2021	HEKum2022
Hepatitis A	0	0	0	1	7	2	79	78
Hepatitis B	4	5	7	2	19	29	479	1175
Hepatitis C	1	1	0	0	5	6	364	495
Hepatitis D	0	0	0	0	0	0	4	7
Hepatitis E	3	4	2	1	29	23	427	497
Hepatitis Non A-E	0	0	0	0	0	0	0	0

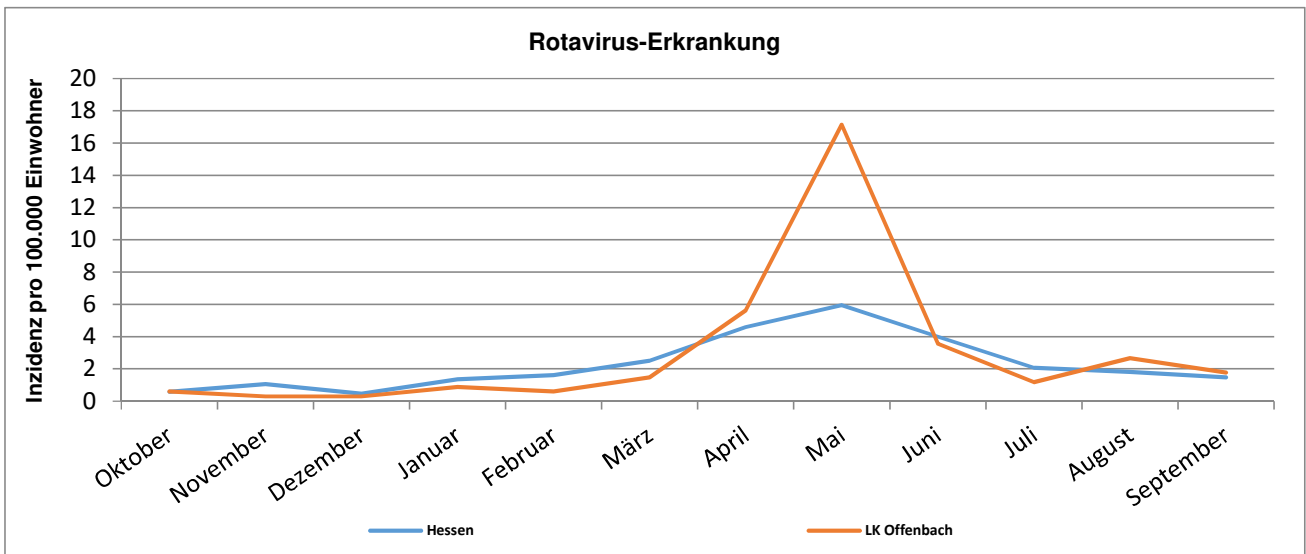
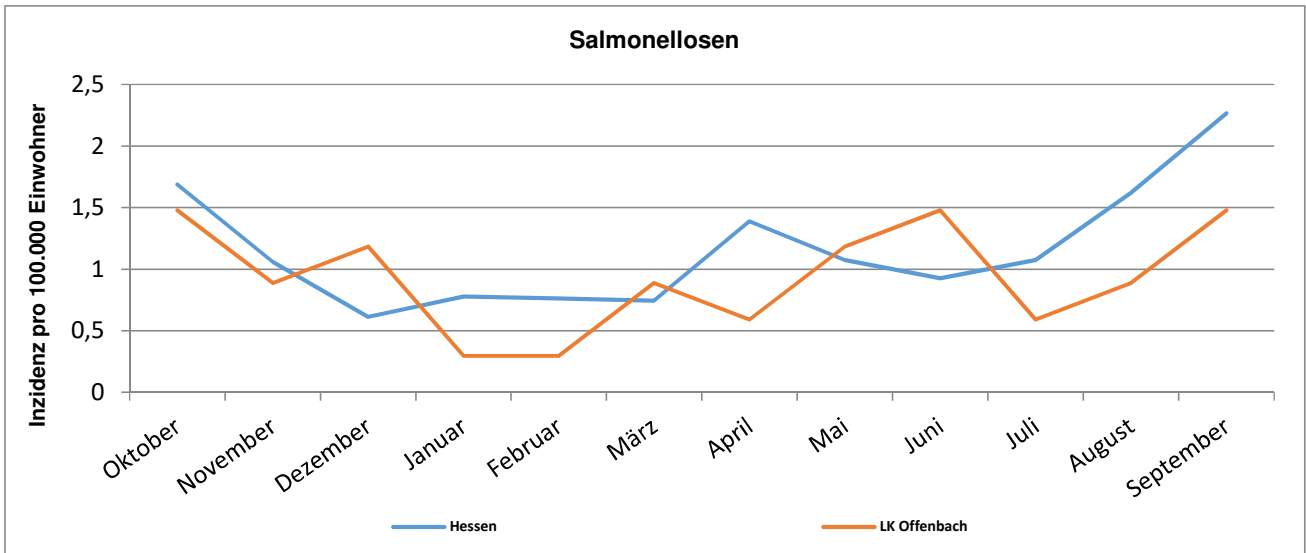
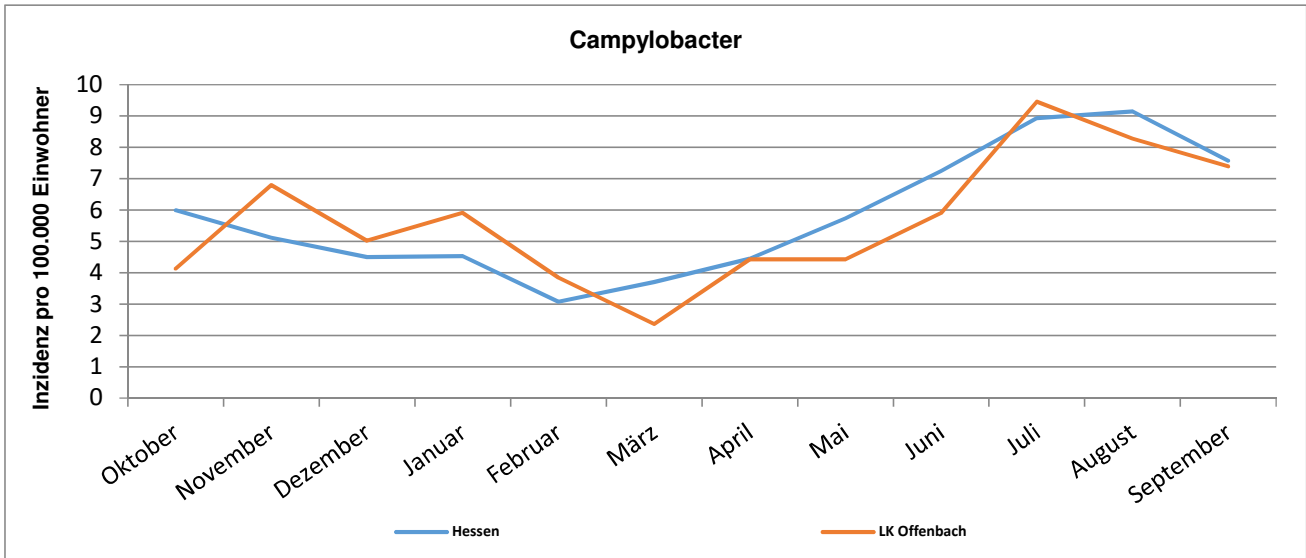
Tuberkulose

Krankheit	Juni	Juli	August	September	Kum2021	Kum2022	HEKum2021	HEKum2022
Tuberkulose	3	2	2	1	22	15	343	331

Impfpräventable Infektionskrankheiten mit allgemeiner Impfpflicht

Krankheit	Juni	Juli	August	September	Kum2021	Kum2022	HEKum2021	HEKum2022
Keuchhusten	0	1	5	0	16	14	133	151
Masern	0	0	0	0	0	0	3	3
Mumps	0	0	0	0	0	1	22	27
Röteln	0	0	0	0	1	0	28	25
Röteln, konnatal	0	0	0	0	0	0	0	0
Windpocken	0	3	0	8	41	26	581	726





**CRGN-Meldungen, nach Erreger und MRE-Netzwerk,
Hessen, 2021 - 2022**

(Datenstand: 12.10.2022)	MRE-Netz									
	Nord/Osthessen		Mittelhessen		Rhein-Main		Südhessen		Hessen	
	2021	Kum 2022	2021	Kum 2022	2021	Kum 2022	2021	Kum 2022	2021	Kum 2022
<i>A. baumannii</i> complex	1	13	12	15	40	31	4	8	57	67
Weitere <i>Acinetobacter</i>	0	1	0	0	4	2	1	0	5	3
<i>C. freundii</i> complex	2	4	15	11	28	32	16	9	61	56
Weitere <i>Citrobacter</i> spp.	0	0	0	0	4	3	1	1	5	4
<i>E. cloacae</i> complex	6	3	8	3	20	21	10	8	44	35
<i>E. coli</i>	4	11	18	14	72	64	17	20	111	109
<i>K. aerogenes</i>	7	10	16	14	41	22	11	10	75	56
<i>K. oxytoca</i>	2	0	1	0	4	1	2	3	9	4
<i>K. pneumoniae</i>	9	27	30	42	107	125	38	26	184	220
<i>P. mirabilis</i>	0	2	0	0	4	9	0	0	4	11
<i>S. marcescens</i>	10	0	0	1	4	4	2	2	16	7
Weitere <i>Enterobacteriaceae</i>	2	1	2	4	9	13	13	2	26	20
Gesamt	43	72	102	104	337	327	115	89	597	592

* entsprechend der RKI-Falldefinition

**Carbapenemase-Meldungen, nach Carbapenemase-Typ und MRE-Netzwerk,
Hessen, 2021 - 2022**

(Datenstand: 12.10.2022)	MRE-Netz									
	Nord/Osthessen		Mittelhessen		Rhein-Main		Südhessen		Hessen	
	2021	Kum 2022	2021	Kum 2022	2021	Kum 2022	2021	Kum 2022	2021	Kum 2022
GIM	0	0	0	0	1	0	0	0	1	0
IMI	0	0	0	0	0	0	1	0	1	0
IMP	0	0	1	3	2	2	0	0	3	5
KPC	2	4	22	15	33	35	24	18	81	72
KPC-2	0	1	0	0	1	14	3	3	4	18
KPC-3	1	4	0	1	2	1	0	0	3	6
NDM	1	8	8	21	50	61	13	10	72	100
OXA	1	1	0	1	1	2	1	1	3	5
OXA-143-like	0	0	0	1	0	0	0	0	0	1
OXA-163	0	0	0	1	0	0	0	0	0	1
OXA-23-like	1	3	3	6	19	12	1	1	24	22
OXA-24-like	0	1	0	0	4	2	0	0	4	3
OXA-48-like	14	11	12	21	69	77	16	13	111	122
OXA-51	0	0	1	0	1	1	0	0	2	1
OXA-58	0	0	0	0	2	0	0	0	2	0
OXA-72	0	1	0	0	2	1	2	0	4	2
VIM	2	1	2	2	6	5	1	2	11	10
VIM-1	9	0	1	0	0	1	2	1	12	2
Gesamt	31	35	50	72	193	214	64	49	338	370

MRSA-Meldungen, nach MRE-Netzwerk, Hessen, 2021 - 2022

(Datenstand: 12.10.2022)	MRE-Netz									
	Nord/Osthessen		Mittelhessen		Rhein-Main		Südhessen		Hessen	
	2021	Kum 2022	2021	Kum 2022	2021	Kum 2022	2021	Kum 2022	2021	Kum 2022
MRSA	17	20	11	11	25	17	12	6	65	54

