



Die älter werdende Gesellschaft

Altenplan – 2. Fortschreibung

Anhang Egelsbach



Kreis Offenbach

Impressum:

Kreis Offenbach
Der Kreisausschuss
Werner-Hilpert-Straße 1
63128 Dietzenbach

Redaktion:

Leitstelle Älterwerden
Telefon 06074/8180-5324
Fax 06074/8180-5938
E-Mail g.wehner@kreis-offenbach.de

Stand: Dezember 2011

Inhalt

5	Anhang Egelsbach	4
5.1	Strukturdaten zur Bevölkerung / Wer lebt in Egelsbach?	4
5.1.1	Bevölkerung heute	4
5.1.2	Ältere Menschen mit Migrationshintergrund	5
5.2	Bevölkerung morgen	5
5.2.1	Altersgruppen in der Bevölkerung in Egelsbach - Prognose	5
5.3	Entwicklung des Bedarfes an Hilfe und Pflege / Wie viele alte Menschen werden voraussichtlich Hilfe und Pflege brauchen?	6
5.3.1	Im privaten Haushalt	6
5.3.2	Im Pflegeheim	7
5.4	Was gibt es in Egelsbach?	7
5.4.1	Beratung und Vernetzung	7
5.4.1.1	Seniorenberatungsstellen	7
5.4.1.2	Strukturentwicklung im Dialog	7
5.4.2	Wohnen	8
5.4.2.1	Gemeinschaftliche Wohnprojekte	8
5.4.2.2	Betreute Wohnanlagen	8
5.4.2.3	Altenwohnanlagen	8
5.4.2.4	Altenpflegeheime	8
5.4.2.5	Ambulant betreute Wohngruppen für Menschen mit Demenz	8
5.4.3	Hilfe und Pflege zuhause	8
5.4.3.1	Ambulante Pflegedienste	8
5.4.3.2	Hauswirtschaftliche Dienste	8
5.4.3.3	Angebote durch Gruppen des Bürgerschaftlichen Engagements	8
5.4.3.4	Niedrigschwellige Betreuungsprojekte für Menschen mit Demenz nach § 45 c SGB XI	9
5.4.3.5	Angehörigengruppen	9
5.4.3.6	Tagespflege	9
5.4.4	Begegnen und Tätigsein	9
5.4.4.1	Freizeit-, Kultur-, Sport- und Bildungsangebote diverser Anbieter	9
5.4.5	Sonstiges / Akteure / Gruppen / Projekte	10

5 Anhang Egelsbach

Breviers für die Kommunen – spezifische Angaben und Daten

Im Anhang wird die in Kapitel 3 des Hauptteils der 2. Fortschreibung des Altenplans gemachte Bestandserhebung auf die einzelnen Kommunen des Kreises Offenbach heruntergebrochen.

Neben den detaillierten Informationen zur derzeitigen Bevölkerungsstruktur und dem Ausblick auf die Entwicklung bis 2020 und 2030 für jede einzelne Kommune des Kreises Offenbach wird aufgezeigt, wie sich der Bedarf an häuslicher und stationärer Pflege in den einzelnen Städten und Gemeinden des Kreises Offenbach entwickeln wird.

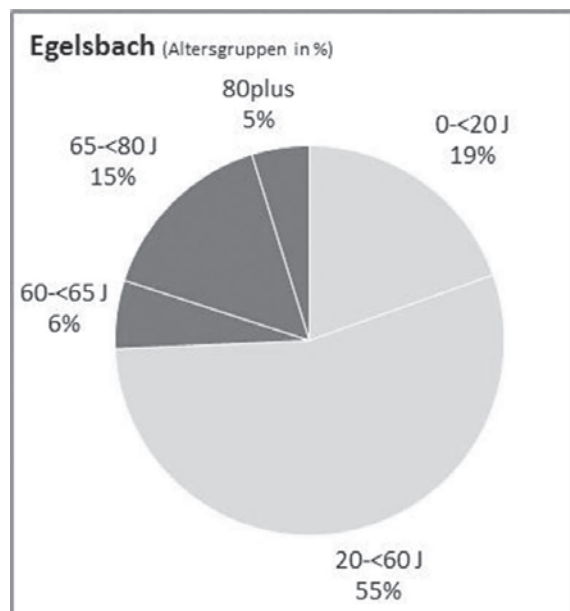
Daran anschließend gibt es einen Überblick über den derzeitigen Bestand örtlicher Dienstleistungen, Einrichtungen, Angeboten und Initiativen.

Die Daten wurden aus uns vorliegendem Zahlenmaterial und Berechnungen der Sozial- und Jugendhilfeplanung ermittelt. Zur Ermittlung der Trends beim Wohn-, Hilfe- und Pflegebedarf wurden die im allgemeinen Teil verwendeten Annahmen, die wiederum auf bundesweiten Anhaltswerten beruhen, zugrunde gelegt. Die unter der Überschrift „Was gibt es in“ vorgestellten Daten und Angaben beruhen auf Angaben der jeweiligen Kommunen.

5.1 Strukturdaten zur Bevölkerung / Wer lebt in Egelsbach?

5.1.1 Bevölkerung heute

Abb. 1: Altersgruppen in der Bevölkerung



Quelle: Einwohnermeldewesen, Bevölkerung im Dezember 2009

20 % der Egelsbacherinnen und Egelsbacher sind aktuell über 65 Jahre alt. Die unmittelbar nachwachsende Altersgruppe der 60 - unter 65jährigen umfasst 6 %.

Insgesamt sind 26 % der Egelsbacher Bürgerinnen und Bürger älter als 60 Jahre.

Tab. 1: Altersgruppen in der Bevölkerung

Egelsbach						
Altersgr.	m.	w.	insg.	m.(%)	w.(%)	Altersgr.(%)
0-<20 J	1.111	987	2.098	53	47	20
20-<60 J	2.908	2.971	5.879	49	51	55
60-<65 J	309	302	611	51	49	6
65-<80 J	779	854	1.633	48	52	15
80plus	177	337	514	34	66	5
insgesamt	5.284	5.451	10.735	49	51	100

Quelle: Einwohnermeldewesen, Bevölkerung im Dezember 2009

5.1.2 Ältere Menschen mit Mitigrationshintergrund

Tab. 2: Ältere Bürgerinnen und Bürger mit Migrationshintergrund

Altersgruppe	männlich	weiblich	gesamt	über 60
0 - u20	84	79	163	204
20 - u60	400	429	829	
60 - u65	38	29	67	
65 - u80	64	56	120	
80plus	9	8	17	
	595	601	1.196	

Quelle: Sozialbericht des Kreises Offenbach

7,4 % der Egelsbacher Bürgerinnen und Bürger im Alter von 60 Jahren und älter haben einen Migrationshintergrund. Das sind insgesamt 204 Menschen.

Kreisweit beträgt der Anteil der Menschen mit Migrationshintergrund in dieser Altersgruppe 8,3 %.

5.2 Bevölkerung morgen

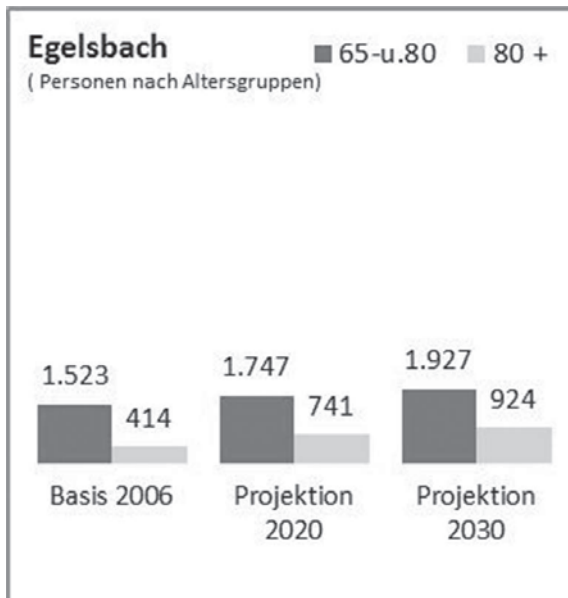
5.2.1 Altersgruppen in der Bevölkerung in Egelsbach – Prognose

Tab. 3: Ältere Bevölkerung 2020 und 2030

Egelsbach Altersgruppe	Basis		Projektion		Entwicklung in %	
	2006	2020	2030	2020	2030	
65plus	1.937	2.488	2.851	28,4	47,2	
65-<80	1.523	1.747	1.927	14,7	26,5	
80plus	414	741	924	79,0	123,2	

Quelle: Projektion 2007 (HA, Wiesbaden 2007), eigene Berechnungen Sozialplanung

Abb. 2: Ältere Bevölkerung 2020 und 2030



Quelle: Projektion 2007 (HA, Wiesbaden 2007), eigene Berechnungen Sozialplanung

Die Zahl der über 80-Jährigen in Egelsbach wird sich, bezogen auf das Basisjahr 2006 bis ins Jahr 2020, um 79 % erhöhen, das sind 327 Personen die hinzukommen werden. Der Zuwachs bis 2030 gerechnet beträgt sogar 123,2 %, d. h. es kommen zwischen 2020 und 2030 weitere 183 Personen dazu. Dies bedeutet eine Zunahme innerhalb dieser Altersgruppe bis 2030 von insgesamt 510 Personen.

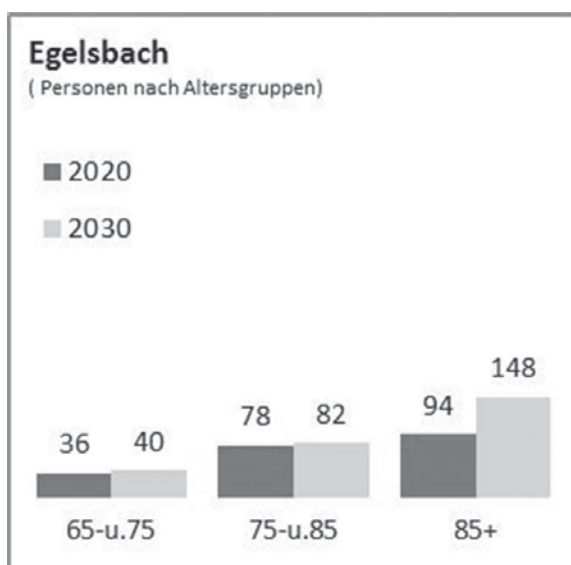
Die Altersgruppe der 65 – unter 80-Jährigen wird bis 2020 zunächst um 224 Personen wachsen und bis 2030 um weitere 180 Personen.

Insgesamt wird sie bis 2030 um 404 Personen ansteigen, was eine Steigerung von 26,5 % bedeutet.

5.3 Entwicklung des Bedarfes an Hilfe und Pflege / Wie viele alte Menschen werden voraussichtlich Hilfe und Pflege brauchen?

5.3.1 Im privaten Haushalt

Abb. 3: Häuslicher Pflegebedarf 2020 und 2030



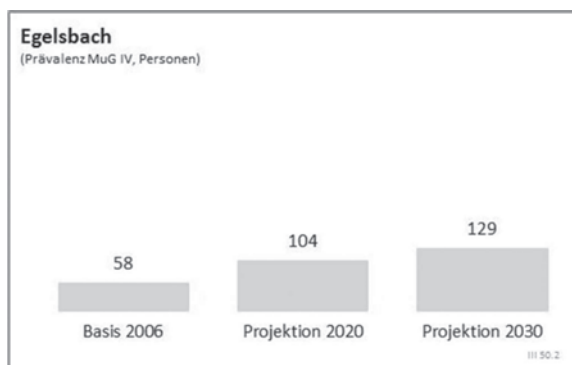
Quelle: Schätzung auf Grundlage von Prävalenzraten (MUG III Studie) und Bevölkerungszahlen der Projektion 007 (HA, Wiesbaden 2007)

Grundlagen dieser Berechnungen ist die MuG III Studie, die besagt, dass 2,9 % der Altersgruppe der 65 – 74-Jährigen und 8,9 % im Alter von 75 – 84 Jahren häuslicher Pflege bedürfen. Bei den über 85-Jährigen beträgt die statistische Wahrscheinlichkeit häuslicher Pflegebedürftigkeit schon 30,4 %.

In Egelsbach werden nach diesen Berechnungen im Jahr 2020 insgesamt 208 Personen über 65 Jahren Bedarf an häuslicher Pflege haben. Bis zum Jahr 2030 werden es 270 Personen sein. Dies entspricht einer Steigerung von 29,8 %.

5.3.2 Im Pflegeheim

Abb. 4: MuG IV Projektion 2020 und 2030



Quelle: Schätzung auf Grundlage von Prävalenzraten (MuG IV Studie) und Bevölkerungszahlen der Projektion 007 (HA, Wiesbaden 2007)

Die vorstehende Projektion wurde unter der Annahme, dass 14 % der über 80-Jährigen einen Bedarf an stationärer Pflege haben, berechnet.

Einem Bedarf von 58 Pflegeplätzen in Egelsbach auf der Berechnungsgrundlage 2006 stehen im Jahr 2011 insgesamt 64 Pflegeplätze gegenüber.

5.4 Was gibt es in Egelsbach?

Nachfolgend sind die zum Ende des Jahres 2010 bestehenden Dienstleistungen, Einrichtungen, Angebote und Initiativen für und mit älteren Menschen in Egelsbach im Überblick zusammengefasst. Die Auflistung soll der Transparenz, dem raschen Überblick über Vorhandenes sowie als Grundlage für mögliche Entwicklungs- und Planungsprozesse vor Ort und auf Kreisebene dienen. Die Datengrundlage für die Erfassung waren Angaben der Gemeindeverwaltung und eigene Statistiken der Leitstelle Älterwerden des Kreises Offenbach.

5.4.1 Beratung und Vernetzung

5.4.1.1 Seniorenberatungsstellen

Name	Personalausstattung	Träger
Seniorenarbeit	1 Dipl.-Gerontologin	Abteilung für soziale und öffentliche Einrichtungen

5.4.1.2 Strukturentwicklung im Dialog

Seniorenbeirat Egelsbach

5.4.2 Wohnen

5.4.2.1 Gemeinschaftliche Wohnprojekte

5.4.2.2 Betreute Wohnanlagen

Name	Anzahl der Wohnungen	Träger
Seniorenwohnanlage	11 Mietwohnungen und 11 Eigentumswohnungen	Vermieter: Dr. Haefele & Partner GbR, Frankfurt/Main, Betreuungsdienstleistung: DRK

5.4.2.3 Altenwohnanlagen

Name	Anzahl der Wohnungen	Träger
Dresdner Straße	13	Gemeinde Egelsbach

5.4.2.4 Altenpflegeheime

Name	Vollstationäre Pflegeplätze	Kurzzeit- pflegeplätze	Tagespflegeplätze	Träger
DRK-Senioren- zentrum Egelsbach	64	0	0	DRK Kreisverband Offenbach

5.4.2.5 Ambulant betreute Wohngruppen für Menschen mit Demenz

5.4.3 Hilfe und Pflege zuhause

5.4.3.1 Ambulante Pflegedienste

Name	Träger
Werner und Herter Pflegedienste GmbH	Privater Dienst
Mobiler Pflegedienst Michelle	Privater Dienst

5.4.3.2 Hauswirtschaftliche Dienste

5.4.3.3 Angebote durch Gruppen des Bürgerschaftlichen Engagements

Angebot	Name
Alltagshilfen	Bürgerhilfe Egelsbach e. V.

5.4.3.4 Niedrigschwellige Betreuungsprojekte für Menschen mit Demenz nach § 45 c SGB XI

5.4.3.5 Angehörigengruppen

5.4.3.6 Tagespflege

5.4.4 Begegnen und Tätigsein

5.4.4.1 Freizeit-, Kultur-, Sport- und Bildungsangebote diverser Anbieter

Gemeinde Egelsbach:

- Seniorenchor, Bürgerhaus
- Montagskreis, Altentagesstätte
- Rentnertreff (Spielenachmittag), Altentagesstätte
- Treffpunkt am Mittwoch (Kaffee- und Spielenachmittag), Altentagesstätte (1 x wöchentlich)
- Tagesausflüge
- Seniorenreise
- Waldhüttenfest, Waldhütte
- Frühlingsfest, Bürgerhaus
- Große Adventsfeier, Eigenheim-Saalbau
- Närrischer Alternachmittag in Kooperation mit Karnevalsgesellschaft 1939 Egelsbach e.V.
- Tanztees, Eigenheim-Saalbau
- Seniorengymnastik (für Frauen), Dr. Horst-Schmidt-Halle
- Seniorentanzkreis, Bürgerhaus

Bürgerhilfe Egelsbach e. V.:

- Tagesausflüge
- Seniorenreise
- Regelmäßige Vorträge, Altenwohnheim
- Wassergymnastik, Hallenbad Langen

Evangelische Kirchengemeinde:

- Frauentreff (für Frauen ab 50 Jahren), Gemeindehaus

Katholische Pfarrgemeinde St. Josef, Egelsbach/Erzhausen:

- Altenclub, Gemeindezentrum
- Gymnastik (für Seniorinnen), Gemeindezentrum

Katholische Pfarrgemeinde St. Josef, Egelsbach/Erzhausen:

- Altenclub, Gemeindezentrum
- Gymnastik (für Seniorinnen), Gemeindezentrum

Volkshochschule

- Englisch am Vormittag für Seniorinnen und Senioren, Alte Schule
- Zumbatomic Gold, Alte Schule

Sportgemeinschaft Egelsbach 1874 e. V.:

- Seniorenleichtathletik, Sportzentrum
- Seniorentennis, Tennishalle
- Gymnastik (für Frauen/Seniorinnen), Dr.-Horst-Schmidt-Halle
- Hockergymnastik (für Frauen/Seniorinnen), Dr.-Horst-Schmidt-Halle

5.4.5 Sonstiges / Akteure / Gruppen / Projekte
