



# Die älter werdende Gesellschaft

## Altenplan – 2. Fortschreibung

Anhang Heusenstamm



Kreis Offenbach

**Impressum:**

Kreis Offenbach  
Der Kreisausschuss  
Werner-Hilpert-Straße 1  
63128 Dietzenbach

**Redaktion:**

Leitstelle Älterwerden  
Telefon 06074/8180-5324  
Fax 06074/8180-5938  
E-Mail [g.wehner@kreis-offenbach.de](mailto:g.wehner@kreis-offenbach.de)

Stand: Dezember 2011

# Inhalt

<b>5</b>	<b>Anhang Heusenstamm</b>	<b>4</b>
5.1	Strukturdaten zur Bevölkerung / Wer lebt in Heusenstamm?	4
5.1.1	Bevölkerung heute	4
5.1.2	Ältere Menschen mit Migrationshintergrund	5
5.2	Bevölkerung morgen	5
5.2.1	Altersgruppen in der Bevölkerung in Heusenstamm - Prognose	5
5.3	Entwicklung des Bedarfes an Hilfe und Pflege / Wie viele alte Menschen werden voraussichtlich Hilfe und Pflege brauchen?	6
5.3.1	Im privaten Haushalt	6
5.3.2	Im Pflegeheim	7
5.4	Was gibt es in Heusenstamm?	7
5.4.1	Beratung und Vernetzung	7
5.4.1.1	Seniorenberatungsstellen	7
5.4.1.2	Strukturentwicklung im Dialog	8
5.4.2	Wohnen	8
5.4.2.1	Gemeinschaftliche Wohnprojekte	8
5.4.2.2	Betreute Wohnanlagen	8
5.4.2.3	Altenwohnanlagen	8
5.4.2.4	Altenpflegeheime	8
5.4.2.5	Ambulant betreute Wohngruppen für Menschen mit Demenz	8
5.4.3	Hilfe und Pflege zuhause	8
5.4.3.1	Ambulante Pflegedienste	8
5.4.3.2	Hauswirtschaftliche Dienste	8
5.4.3.3	Angebote durch Gruppen des Bürgerschaftlichen Engagements	9
5.4.3.4	Niedrigschwellige Betreuungsprojekte für Menschen mit Demenz nach § 45 c SGB XI	9
5.4.3.5	Angehörigengruppen	9
5.4.3.6	Tagespflege	9
5.4.4	Begegnen und Tätigsein	9
5.4.4.1	Freizeit-, Kultur-, Sport- und Bildungsangebote diverser Anbieter	9
5.4.5	Sonstiges / Akteure / Gruppen / Projekte	10

## 5 Anhang Heusenstamm

### Breviers für die Kommunen – spezifische Angaben und Daten

Im Anhang wird die in Kapitel 3 des Hauptteils der 2. Fortschreibung des Altenplans gemachte Bestandserhebung auf die einzelnen Kommunen des Kreises Offenbach heruntergebrochen.

Neben den detaillierten Informationen zur derzeitigen Bevölkerungsstruktur und dem Ausblick auf die Entwicklung bis 2020 und 2030 für jede einzelne Kommune des Kreises Offenbach wird aufgezeigt, wie sich der Bedarf an häuslicher und stationärer Pflege in den einzelnen Städten und Gemeinden des Kreises Offenbach entwickeln wird.

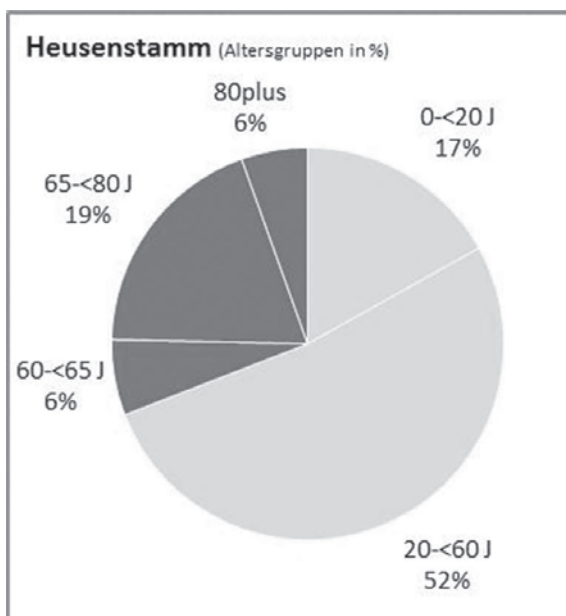
Daran anschließend gibt es einen Überblick über den derzeitigen Bestand örtlicher Dienstleistungen, Einrichtungen, Angeboten und Initiativen.

Die Daten wurden aus uns vorliegendem Zahlenmaterial und Berechnungen der Sozial- und Jugendhilfeplanung ermittelt. Zur Ermittlung der Trends beim Wohn-, Hilfe- und Pflegebedarf wurden die im allgemeinen Teil verwendeten Annahmen, die wiederum auf bundesweiten Anhaltswerten beruhen, zugrunde gelegt. Die unter der Überschrift „Was gibt es in ....“ vorgestellten Daten und Angaben beruhen auf Angaben der jeweiligen Kommunen.

### 5.1 Strukturdaten zur Bevölkerung / Wer lebt in Heusenstamm?

#### 5.1.1 Bevölkerung heute

Abb. 1: Altersgruppen in der Bevölkerung



Quelle: Einwohnermeldewesen, Bevölkerung im Dezember 2009

25 % der Heusenstammerinnen und Heusenstammer sind aktuell über 65 Jahre alt. Die unmittelbar nachwachsende Altersgruppe der 60 – unter 65-Jährigen umfasst 6 %.

Insgesamt sind 31 % der Heusenstammer Bürgerinnen und Bürger älter als 60 Jahre.

**Tab. 1: Altersgruppen in der Bevölkerung**

<b>Heusenstamm</b>						
Altersgr.	m.	w.	insg.	m.(%)	w.(%)	Altersgr.(%)
0-<20 J	1.571	1.513	3.084	51	49	17
20-<60 J	4.896	4.639	9.535	51	49	52
60-<65 J	520	618	1.138	46	54	6
65-<80 J	1.616	1.885	3.501	46	54	19
80plus	360	638	998	36	64	5
insgesamt	8.963	9.293	18.256	49	51	100

Quelle: Einwohnermeldewesen, Bevölkerung im Dezember 2009

### 5.1.2 Ältere Menschen mit Mitigrationshintergrund

**Tab. 2: Ältere Bürgerinnen und Bürger mit Migrationshintergrund**

Altersgruppe	männlich	weiblich	gesamt	über 60
0 - u20	144	128	272	370
20 - u60	676	739	1.415	
60 - u65	75	63	138	
65 - u80	109	81	190	
80plus	21	21	42	
	1.025	1.032	2.057	

Quelle: Sozialbericht des Kreises Offenbach

6,6 % der Heusenstammer Bürgerinnen und Bürger im Alter von 60 Jahren und älter haben einen Migrationshintergrund. Das sind insgesamt 370 Menschen.

Kreisweit beträgt der Anteil der Menschen mit Migrationshintergrund in dieser Altersgruppe 8,3 %.

## 5.2 Bevölkerung morgen

### 5.2.1 Altersgruppen in der Bevölkerung in Heusenstamm - Prognose

**Tab. 3: Ältere Bevölkerung 2020 und 2030**

Heusenstamm Altersgruppe	Basis		Projektion		Entwicklung in %	
	2006	2020	2020	2030	2020	2030
65plus	4.312	5.044	5.044	5.449	17,0	26,4
65-<80	3.402	3.212	3.212	3.498	-5,6	2,8
80plus	910	1.833	1.833	1.951	101,4	114,4

Quelle: Projektion 2007 (HA, Wiesbaden 2007), eigene Berechnungen Sozialplanung

**Abb. 2: Ältere Bevölkerung 2020 und 2030**



Quelle: Projektion 2007 (HA, Wiesbaden 2007), eigene Berechnungen Sozialplanung

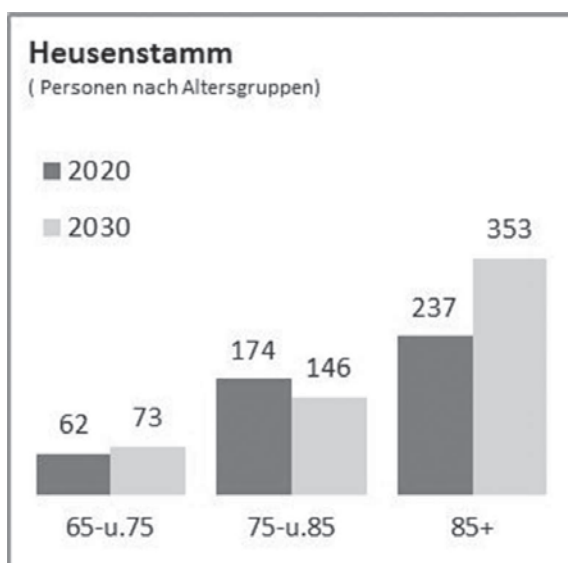
Die Zahl der über 80-Jährigen in Heusenstamm wird sich, bezogen auf das Basisjahr 2006, bis ins Jahr 2020 um 101,4 % erhöhen, das sind 923 Personen die hinzukommen werden. Der Zuwachs bis 2030 gerechnet beträgt sogar 114,4 %, d. h. es kommen zwischen 2020 und 2030 weitere 118 Personen dazu. Dies bedeutet eine Zunahme innerhalb dieser Altersgruppe bis 2030 von insgesamt 1.041 Personen.

Die Altersgruppe der 65 – unter 80-Jährigen wird bis 2020 zunächst um 190 Personen abnehmen und von 2020 bis 2030 um 286 Personen wachsen. Insgesamt wird sie bis 2030 um 96 Personen ansteigen, was eine Steigerung von 2,8 % bedeutet.

### 5.3 Entwicklung des Bedarfes an Hilfe und Pflege / Wie viele alte Menschen werden voraussichtlich Hilfe und Pflege brauchen?

#### 5.3.1 Im privaten Haushalt

**Abb. 3: Häuslicher Pflegebedarf 2020 und 2030**



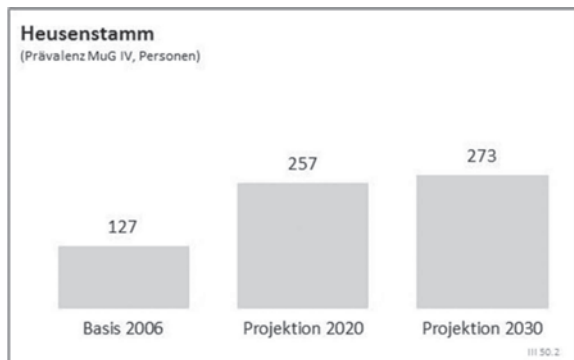
Quelle: Schätzung auf Grundlage von Prävalenzraten (MUG III Studie) und Bevölkerungszahlen der Projektion 007 (HA, Wiesbaden 2007)

Grundlagen dieser Berechnungen ist die MuG III Studie, die besagt, dass 2,9 % der Altersgruppe der 65 – 74-Jährigen und 8,9 % im Alter von 75 – 84 Jahren häuslicher Pflege bedürfen. Bei den über 85-Jährigen beträgt die statistische Wahrscheinlichkeit häuslicher Pflegebedürftigkeit schon 30,4 %.

In Heusenstamm werden nach diesen Berechnungen im Jahr 2020 insgesamt 473 Personen über 65 Jahren Bedarf an häuslicher Pflege haben. Bis zum Jahr 2030 werden es 572 Personen sein. Dies entspricht einer Steigerung um 20,9 %.

### 5.3.2 Im Pflegeheim

**Abb. 4: MuG IV Projektion 2020 und 2030**



Quelle: Schätzung auf Grundlage von Prävalenzraten (MuG IV Studie) und Bevölkerungszahlen der Projektion 007 (HA, Wiesbaden 2007)

Die vorstehende Projektion wurde unter der Annahme, dass 14 % der über 80-Jährigen einen Bedarf an stationärer Pflege haben, berechnet.

Einem Bedarf von 127 Pflegeplätzen in Heusenstamm auf der Berechnungs-Grundlage 2006 stehen im Jahr 2011 insgesamt 131 Pflegeplätze gegenüber.

### 5.4 Was gibt es in Heusenstamm?

Nachfolgend sind die zum Ende des Jahres 2010 bestehenden Dienstleistungen, Einrichtungen, Angebote und Initiativen für und mit älteren Menschen in Heusenstamm im Überblick zusammengefasst. Die Auflistung soll der Transparenz, dem raschen Überblick über Vorhandenes sowie als Grundlage für mögliche Entwicklungs- und Planungsprozesse vor Ort und auf Kreisebene dienen. Die Datengrundlage für die Erfassung waren Angaben der Stadtverwaltung und eigene Statistiken der Leitstelle Älterwerden des Kreises Offenbach.

#### 5.4.1 Beratung und Vernetzung

##### 5.4.1.1 Seniorenberatungsstellen

Name	Personalausstattung	Träger
Seniorenberatung der Stadt Heusenstamm	1 Verwaltungsbeamtin	Stadt Heusenstamm

(Für die Seniorenberatung gibt es keine eigene Stelle. Die Anfragen werden entsprechend auf die einzelnen Mitarbeiterinnen und Mitarbeiter im Fachdienst Jugend, Soziales und Senioren verteilt)

#### 5.4.1.2 Strukturentwicklung im Dialog

---

### 5.4.2 Wohnen

#### 5.4.2.1 Gemeinschaftliche Wohnprojekte

Name	Status
Wohnen 60+ / selbstbestimmtes Wohnen, Alfred-Delp-Straße	Miete oder Eigentum

#### 5.4.2.2 Betreute Wohnanlagen

Name	Anzahl der Wohnungen	Träger
Herderstraße 86	53	Gemeinnützige Baugesellschaft Offenbach (Vermietung erfolgt nur von dort)

#### 5.4.2.3 Altenwohnanlagen

---

#### 5.4.2.4 Altenpflegeheime

Name	Vollstationäre Pflegeplätze	Kurzzeit- pflegeplätze	Tagespflege- plätze	Träger
Horst-Schmidt-Haus Sozialzentrum der AWO	131	4	0	Arbeiterwohlfahrt Bezirksverband Hessen Süd e. V.

#### 5.4.2.5 Ambulant betreute Wohngruppen für Menschen mit Demenz

---

### 5.4.3 Hilfe und Pflege zuhause

#### 5.4.3.1 Ambulante Pflegedienste

Name	Träger
Ambulante Hauskrankenpflege Sanitas GmbH	Privater Dienst
Daheim-Ambulante Krankenpflege Aßmann, Funccius GbR	Privater Dienst

#### 5.4.3.2 Hauswirtschaftliche Dienste

---



#### 5.4.3.3 Angebote durch Gruppen des Bürgerschaftlichen Engagements

Angebot	Name
Alltagshilfen	Seniorenhilfe Heusenstamm e. V.

#### 5.4.3.4 Niedrigschwellige Betreuungsprojekte für Menschen mit Demenz nach § 45 c SGB XI

Name	Träger
Projekt „Lebensbilder“	Förderverein „Lebensbilder“ Heusenstamm

#### 5.4.3.5 Angehörigengruppen

Name	Träger
Stammtisch für pflegende Angehörige	Förderverein „Lebensbilder“ Heusenstamm

#### 5.4.3.6 Tagespflege

### 5.4.4 Begegnen und Tätigsein

#### 5.4.4.1 Freizeit-, Kultur-, Sport- und Bildungsangebote diverser Anbieter

Informationen über Freizeit-, Kultur-, Sport- und Bildungsangebote in Heusenstamm sind in der Broschüre „Seniorenwegweiser“ in Druckform und im Internet veröffentlicht.

#### Stadt Heusenstamm:

- Der große Seniorenausflug ab 70 Jahre (1 x jährlich)

#### Seniorenhilfe:

- Gesprächskreis
- Seniorenschachfreunde
- Skat, Bäckerei Paul
- Stammtisch, TSV Gaststätte
- Doppelkopf
- Bridge-Kreis
- Rommé und Canasta
- Yoga
- Tanzgruppe
- Vorträge
- Gemeinsames Lesen und Übersetzen von Sütterlintexten, Stadtbücherei
- Kreppelkaffee für Mitglieder, Pfarrheim Maria Himmelskron

#### Arbeiterwohlfahrt:

- Senioren Treffpunkt, Café Sinfonie

#### VdK Ortsverein Heusenstamm:

- Fasching im Saal der Vereine
- Ausflüge
- Info-Nachmittag mit Kaffee und Kuchen, Saal der Vereine

**Freie Evangelische Kirchengemeinde:**

- Seniorennachmittag, Gemeindehaus

**Evangelische Kirchengemeinde:**

- Seniorennachmittag, Gemeindehaus
- Gesprächskreis „Gute Laune“

**Katholische Pfarrgemeinde St. Cäcilia:**

- „Wir beginnen das neue Jahr mit Übungen für Leib, Seele und Geist“, Pfarrheim
- „Auf der Suche nach dem Glück“, Pfarrheim / Musiksaal
- Seniorennachmittag in der Fastenzeit, Pfarrheim
- Ausflug

**Katholische Pfarrgemeinde Maria Himmelskron:**

- Seniorennachmittag, Pfarrheim
- „Wir feiern Fasching“, Pfarrheim
- Senioren-Wallfahrt

**Katholische Kirchengemeinde Mariä Opferung, Rembrücken:**

- Gemütliches Zusammensein im neuen Jahr, Pfarrheim
- Karnevalsnachmittag, Pfarrheim
- Die Schönstatt-Bewegung, Pfarrheim
- Seniorennachmittag, Pfarrheim
- Ausflug

**TSV Turn und Sportverein Heusenstamm e.V.:**

- Gymnastik für Senioren
- Nordic-Walking, in Kooperation mit Seniorenhilfe

**Senioren-Union CDU:**

- Ausflüge

**5.4.5 Sonstiges / Akteure / Gruppen / Projekte**

---

