



Die älter werdende Gesellschaft

Altenplan – 2. Fortschreibung

Anhang Mühlheim



Kreis Offenbach

Impressum:

Kreis Offenbach
Der Kreisausschuss
Werner-Hilpert-Straße 1
63128 Dietzenbach

Redaktion:

Leitstelle Älterwerden
Telefon 06074/8180-5324
Fax 06074/8180-5938
E-Mail g.wehner@kreis-offenbach.de

Stand: Dezember 2011

Inhalt

5	Anhang Mühlheim	4
5.1	Strukturdaten zur Bevölkerung / Wer lebt in Mühlheim?	4
5.1.1	Bevölkerung heute	4
5.1.2	Ältere Menschen mit Migrationshintergrund	5
5.2	Bevölkerung morgen	5
5.2.1	Altersgruppen in der Bevölkerung in Mühlheim - Prognose	5
5.3	Entwicklung des Bedarfes an Hilfe und Pflege / Wie viele alte Menschen werden voraussichtlich Hilfe und Pflege brauchen?	6
5.3.1	Im privaten Haushalt	6
5.3.2	Im Pflegeheim	7
5.4	Was gibt es in Mühlheim?	7
5.4.1	Beratung und Vernetzung	7
5.4.1.1	Seniorenberatungsstellen	7
5.4.1.2	Strukturentwicklung im Dialog	7
5.4.2	Wohnen	8
5.4.2.1	Gemeinschaftliche Wohnprojekte	8
5.4.2.2	Betreute Wohnanlagen	8
5.4.2.3	Altenwohnanlagen	8
5.4.2.4	Altenpflegeheime	8
5.4.2.5	Ambulant betreute Wohngruppen für Menschen mit Demenz	8
5.4.3	Hilfe und Pflege zuhause	9
5.4.3.1	Ambulante Pflegedienste	9
5.4.3.2	Hauswirtschaftliche Dienste	9
5.4.3.3	Angebote durch Gruppen des Bürgerschaftlichen Engagements	9
5.4.3.4	Niedrigschwellige Betreuungsprojekte für Menschen mit Demenz nach § 45 c SGB XI	9
5.4.3.5	Angehörigengruppen	9
5.4.3.6	Tagespflege	9
5.4.4	Begegnen und Tätigsein	9
5.4.4.1	Freizeit-, Kultur-, Sport- und Bildungsangebote diverser Anbieter	9
5.4.5	Sonstiges / Akteure / Gruppen / Projekte	11

5 Anhang Mühlheim

Breviers für die Kommunen – spezifische Angaben und Daten

Im Anhang wird die in Kapitel 3 des Hauptteils der 2. Fortschreibung des Altenplans gemachte Bestands-erhebung auf die einzelnen Kommunen des Kreises Offenbach heruntergebrochen.

Neben den detaillierten Informationen zur derzeitigen Bevölkerungsstruktur und dem Ausblick auf die Entwicklung bis 2020 und 2030 für jede einzelne Kommune des Kreises Offenbach wird aufgezeigt, wie sich der Bedarf an häuslicher und stationärer Pflege in den einzelnen Städten und Gemeinden des Kreises Offenbach entwickeln wird.

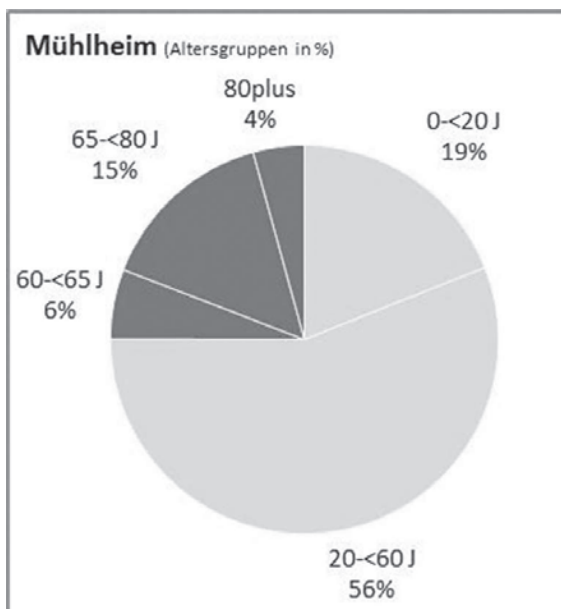
Daran anschließend gibt es einen Überblick über den derzeitigen Bestand örtlicher Dienstleistungen, Einrichtungen, Angeboten und Initiativen.

Die Daten wurden aus uns vorliegendem Zahlenmaterial und Berechnungen der Sozial- und Jugendhilfeplanung ermittelt. Zur Ermittlung der Trends beim Wohn-, Hilfe- und Pflegebedarf wurden die im allgemeinen Teil verwendeten Annahmen, die wiederum auf bundesweiten Anhaltswerten beruhen, zugrunde gelegt. Die unter der Überschrift „Was gibt es in“ vorgestellten Daten und Angaben beruhen auf Angaben der jeweiligen Kommunen.

5.1 Strukturdaten zur Bevölkerung / Wer lebt in Mühlheim?

5.1.1 Bevölkerung heute

Abb. 1: Altersgruppen in der Bevölkerung



Quelle: Einwohnermeldewesen, Bevölkerung im Dezember 2009

19 % der Mühlheimerinnen und Mühlheimer sind aktuell über 65 Jahre alt. Die unmittelbar nachwachsende Generation der 60 – unter 65-Jährigen umfasst 6 %.

Insgesamt sind 25 % der Mühlheimer Bürgerinnen und Bürger über 60 Jahre alt.

Tab. 1: Altersgruppen in der Bevölkerung

Mühlheim						
Altersgr.	m.	w.	insg.	m.(%)	w.(%)	Altersgr.(%)
0-<20 J	2.660	2.470	5.130	52	48	19
20-<60 J	7.480	7.705	15.185	49	51	56
60-<65 J	778	789	1.567	50	50	6
65-<80 J	1.917	2.109	4.026	48	52	15
80plus	392	764	1.156	34	66	4
insgesamt	13.227	13.837	27.064	49	51	100

Quelle: Einwohnermeldewesen, Bevölkerung im Dezember 2009

5.1.2 Ältere Menschen mit Mitigrationshintergrund

Tab. 2: Ältere Bürgerinnen und Bürger mit Migrationshintergrund

Altersgruppe	männlich	weiblich	gesamt	über 60
0 - u20	353	314	667	554
20 - u60	1.439	1.429	2.868	
60 - u65	128	101	229	
65 - u80	166	130	296	
80plus	12	17	29	
	2.098	1.991	4.089	

Quelle: Sozialbericht des Kreises Offenbach

8,2 % der Mühlheimer Bürgerinnen und Bürger im Alter von 60 Jahren und älter haben einen Migrationshintergrund. Das sind insgesamt 554 Menschen.

Kreisweit beträgt der Anteil der Menschen mit Migrationshintergrund in dieser Altersgruppe 8,3 %.

5.2 Bevölkerung morgen

5.2.1 Altersgruppen in der Bevölkerung in Mühlheim – Prognose

Tab. 3: Ältere Bevölkerung 2020 und 2030

Mühlheim	Basis	Projektion		Entwicklung in %	
		2006	2020	2030	2020
65plus	4.905	6.312	7.695	28,7	56,9
65-<80	3.814	4.395	5.324	15,2	39,6
80plus	1.091	1.916	2.371	75,7	117,3

Quelle: Projektion 2007 (HA, Wiesbaden 2007), eigene Berechnungen Sozialplanung

Abb. 2: Ältere Bevölkerung 2020 und 2030



Quelle: Projektion 2007 (HA, Wiesbaden 2007), eigene Berechnungen Sozialplanung

Die Zahl der über 80-Jährigen in Mülheim wird sich, bezogen auf das Basisjahr 2006, bis ins Jahr 2020 um 75,7 % erhöhen, das sind 825 Personen die hinzukommen werden. Der Zuwachs bis 2030 gerechnet beträgt 117,3 %, d. h. es kommen zwischen 2020 und 2030 weitere 455 Personen dazu. Dies bedeutet eine Zunahme innerhalb dieser Altersgruppe bis 2030 von insgesamt 1.280 Personen.

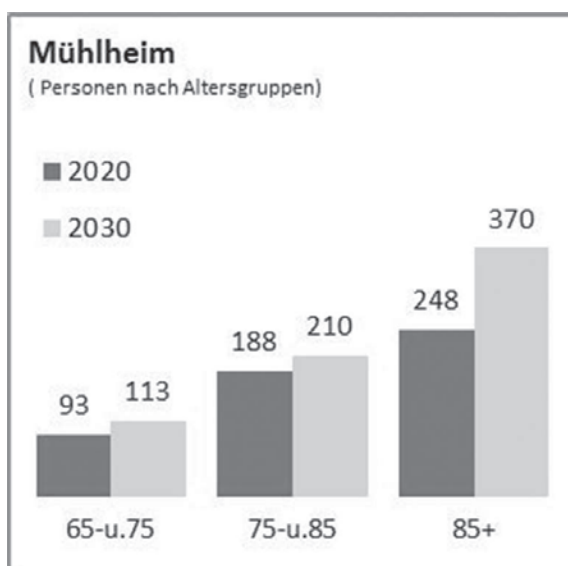
Die Altersgruppe der 65 – unter 80-Jährigen wird bis 2020 zunächst um 581 Personen wachsen und bis 2030 um weitere 929 Personen.

Insgesamt wird sie bis 2030 um 1.510 Personen ansteigen, was eine Steigerung von 39,6 % bedeutet.

5.3 Entwicklung des Bedarfes an Hilfe und Pflege / Wie viele alte Menschen werden voraussichtlich Hilfe und Pflege brauchen?

5.3.1 Im privaten Haushalt

Abb. 3: Häuslicher Pflegebedarf 2020 und 2030



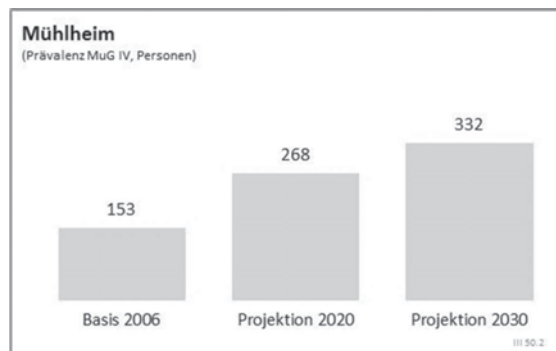
Quelle: Schätzung auf Grundlage von Prävalenzraten (MUG III Studie) und Bevölkerungszahlen der Projektion 007 (HA, Wiesbaden 2007)

Grundlagen dieser Berechnungen ist die MuG III Studie, die besagt, dass 2,9 % der Altersgruppe der 65 – 74-Jährigen und 8,9 % im Alter von 75 – 84 Jahren häuslicher Pflege bedürfen. Bei den über 85-Jährigen beträgt die statistische Wahrscheinlichkeit häuslicher Pflegebedürftigkeit schon 30,4 %.

In Mühlheim werden nach diesen Berechnungen im Jahr 2020 insgesamt 529 Personen über 65 Jahren Bedarf an häuslicher Pflege haben. Bis zum Jahr 2030 werden es 693 Personen sein. Dies entspricht einer Steigerung von 31 %.

5.3.2 Im Pflegeheim

Abb. 4: MuG IV Projektion 2020 und 2030



Quelle: Schätzung auf Grundlage von Prävalenzraten (MuG IV Studie) und Bevölkerungszahlen der Projektion 007 (HA, Wiesbaden 2007)

Die vorstehende Projektion wurde unter der Annahme, dass 14 % der über 80-Jährigen einen Bedarf an stationärer Pflege haben, berechnet.

Einem Bedarf von 153 Pflegeplätzen in Mühlheim auf der Berechnungsgrundlage 2006 stehen im Jahr 2011 insgesamt 104 Pflegeplätze gegenüber.

5.4 Was gibt es in Mühlheim?

Nachfolgend sind die zum Ende des Jahres 2010 bestehenden Dienstleistungen, Einrichtungen, Angebote und Initiativen für und mit älteren Menschen in Mühlheim im Überblick zusammengefasst. Die Auflistung soll der Transparenz, dem raschen Überblick über Vorhandenes sowie als Grundlage für mögliche Entwicklungs- und Planungsprozesse vor Ort und auf Kreisebene dienen. Die Datengrundlage für die Erfassung waren Angaben der Stadtverwaltung und eigene Statistiken der Leitstelle Älterwerden des Kreises Offenbach.

5.4.1 Beratung und Vernetzung

5.4.1.1 Seniorenberatungsstellen

Name	Personalausstattung	Träger
Seniorenberatung	1 Dipl.-Soz.-Arb.	Stadt Mühlheim

5.4.1.2 Strukturentwicklung im Dialog

5.4.2 Wohnen

5.4.2.1 Gemeinschaftliche Wohnprojekte

5.4.2.2 Betreute Wohnanlagen

5.4.2.3 Altenwohnanlagen

Name	Anzahl der Wohnungen	Träger
Fährenstraße	21	Wohnbau Mühlheim GmbH im Erdgeschoss: Pavillon der AWO Mühlheim
Thomas-Mann-Straße	39	Wohnbau Mühlheim GmbH
Sudetenstraße	9	Wohnbau Mühlheim GmbH
Ulmenstraße	27	Wohnbau Mühlheim GmbH
Goethestraße	22	Wohnbau Mühlheim GmbH im Erdgeschoss: Büro der Bürger- und Seniorenhilfe
Robert-Schuman-Straße	27	Gemeinnütziges Siedlungswerk Frankfurt / Pfarrgemeinde St. Markus
Marktstraße	30	Privater Träger Fam. Erkrath, im Erdgeschoss: Büro der Sozialstation Mühlheim SOM (Pflegedienst)

5.4.2.4 Altenpflegeheime

Name	Vollstationäre Pflegeplätze	Kurzzeit- pflegeplätze	Tagespflegeplätze	Träger
DRK-Senioren-Zentrum Mühlheim gGmbH	104	10	0	DRK Kreisverband Offenbach e. V.

5.4.2.5 Ambulant betreute Wohngruppen für Menschen mit Demenz

5.4.3 Hilfe und Pflege zuhause

5.4.3.1 Ambulante Pflegedienste

Name	Träger
SOM Sozialstation gGmbH	Kreisverband DRK und AWO Mühlheim
Ambulanter Pflegedienst Renate Franke	Privater Dienst
Ambulanter Pflegedienst Daria	Privater Dienst
Ambulanter Pflegedienst „Die guten Seelen“ UG	Privater Dienst

5.4.3.2 Hauswirtschaftliche Dienste

Name	Träger
BFH Seniorendienst	Privater Dienst

5.4.3.3 Angebote durch Gruppen des Bürgerschaftlichen Engagements

Angebot	Name
Alltagshilfen	Bürger- und Seniorenhilfe Mühlheim e. V.
Hospiz	Hospizgemeinschaft Mühlheim e. V.

5.4.3.4 Niedrigschwellige Betreuungsprojekte für Menschen mit Demenz nach § 45 c SGB XI

Name	Träger
Projekt „Herbstzeitlose“	Arbeiterwohlfahrt Obertshausen

5.4.3.5 Angehörigengruppen

5.4.3.6 Tagespflege

5.4.4 Begegnen und Tätigsein

5.4.4.1 Freizeit-, Kultur-, Sport- und Bildungsangebote diverser Anbieter

Stadt Mühlheim am Main (Veranstalter, Auftraggeber, Geldgeber und/oder Initiator):

- Karnevalistischer Seniorennachmittag in Lämmerspiel (1x im Jahr)
- Seniorenfahrt mit Bussen und dem Schiff „Frankonia“ (1x im Jahr)
- Seniorenclub Lämmerspiel – Seniorenwohnanlage Sudetenstr. (2 x monatlich) geselliges Beisammensein; mehrmals im Jahr auch Ausflüge
- Seniorenclub Markwald – Seniorenwohnanlage Ulmenstraße ca. alle drei bis vier Wochen, Seniorencafé

VHS Mühlheim:

- Wechselndes Kursangebot in der Kategorie 50 Plus

Bürger- und Seniorenhilfe e. V.:

- Ausflüge und Fahrten mit kulturellem Programm, Seniorentanz, Minigolf, Spieletreffs, offener Kaffeetreff, Fahrrad- und Lauftreffs (für Vereinsmitglieder)

DRK:

- Seniorenclub für Mitglieder, Dietesheimer Straße, (2 x monatlich) geselliges Beisammensein, Basare, Seniorengymnastik

Arbeiterwohlfahrt Mühlheim (Begegnungsstätte Fahrenstraße):

- Seniorengymnastik, Gesprächskreis Frauen, Bastelnachmittag – Stricken, Sticken usw. für AWO-Basar, Skatnachmittag, Schach der Sportunion, Wirbelsäulengymnastik, Seniorengymnastik, Skatnachmittag, Kaffeenachmittag

AWO Dietesheim (Tanusstraße19):

- Weihnachtsfeier u. Faschingsfeier, 1 Ausflug
- SPD 50 Plus
- Seniorenunion (CDU)
- Dias, Vorträge, Diskussionen, außerdem Fahrten

VdK Ortsgruppe Mühlheim:

- Ausflug (2 x jährlich)
- Muttertagskaffee u. Weihnachtsfeier

Kath. Pfarrkirche St. Lucia / Bischof-Kettler-Straße 7 / Lämmerspiel:

- Vortrag – Kaffee u. Kuchen (1 x monatlich)

Kath. Pfarrkirche St. Sebastian / Hanauer Straße 23 / Dietesheim:

- Fasching- u. Adventfeier / Kaffee u. Kuchen (2 x jährlich)
- Ausflug (1 x jährlich)

Kath. Pfarrgemeinde St. Markus / Bleichstraße 17 (Pfarrer Kotschner):

- Singkreis (1 x wöchentlich)
- Seniorengymnastik (1x wöchentlich)
- Seniorenprogramm – Kaffee u. Kuchen (1 x monatlich – Termin unterschiedlich)
- Ausflug (1 x jährlich)

Kath. Gemeindezentrum St. Maximilian Kolbe / Müllerweg:

- Seniorenfahrt, geselliges Beisammensein oder Angebot (1 x monatlich)

Ev. Friedensgemeinde Mühlheim, Mozartstraße 17, Dietesheim, Bert-Brecht-Straße 14, Josefstraße 3 – Ältere Frauen der Frauenhilfe Dietesheim:

- Kaffee
- Veranstaltungen
- Ausflüge etc.
- 1 Freizeit (1 x jährlich)
- Tagesausflüge für Senioren

**Ev. Dietrich-Bonhoeffer-Gemeinde / Anton-Dey-Straße
Gemeindezentrum Markwald / Anton-Dey-Straße 99:**

- Seniorengymnastik (1 x wöchentlich)
- Basteln (1 x monatlich)
- Seniorengruppe (1 x wöchentlich)

Gemeindehaus Lämmerspiel / Schumacherstraße:

- Seniorengymnastik (1 x wöchentlich)
- Schwimmen, Hallenbad Obertshausen (1 x wöchentlich)
- Radfahren
- gemeinsamer Spaziergang
- Theaterbesuche
- Besichtigungen
- Seniorenfahrten

5.4.5 Sonstiges / Akteure / Gruppen / Projekte
