



Die älter werdende Gesellschaft

Altenplan – 2. Fortschreibung

Anhang Obertshausen



Kreis Offenbach

Impressum:

Kreis Offenbach
Der Kreisausschuss
Werner-Hilpert-Straße 1
63128 Dietzenbach

Redaktion:

Leitstelle Älterwerden
Telefon 06074/8180-5324
Fax 06074/8180-5938
E-Mail g.wehner@kreis-offenbach.de

Stand: Dezember 2011

Inhalt

5	Anhang Obertshausen	4
5.1	Strukturdaten zur Bevölkerung / Wer lebt in Obertshausen?	4
5.1.1	Bevölkerung heute	4
5.1.2	Ältere Menschen mit Migrationshintergrund	5
5.2	Bevölkerung morgen	5
5.2.1	Altersgruppen in der Bevölkerung in Obertshausen - Prognose	5
5.3	Entwicklung des Bedarfes an Hilfe und Pflege / Wie viele alte Menschen werden voraussichtlich Hilfe und Pflege brauchen?	6
5.3.1	Im privaten Haushalt	6
5.3.2	Im Pflegeheim	7
5.4	Was gibt es in Obertshausen?	7
5.4.1	Beratung und Vernetzung	7
5.4.1.1	Seniorenberatungsstellen	7
5.4.1.2	Strukturentwicklung im Dialog	7
5.4.2	Wohnen	8
5.4.2.1	Gemeinschaftliche Wohnprojekte	8
5.4.2.2	Betreute Wohnanlagen	8
5.4.2.3	Altenwohnanlagen	8
5.4.2.4	Altenpflegeheime	8
5.4.2.5	Ambulant betreute Wohngruppen für Menschen mit Demenz	8
5.4.3	Hilfe und Pflege zuhause	8
5.4.3.1	Ambulante Pflegedienste	8
5.4.3.2	Hauswirtschaftliche Dienste	9
5.4.3.3	Angebote durch Gruppen des Bürgerschaftlichen Engagements	9
5.4.3.4	Niedrigschwellige Betreuungsprojekte für Menschen mit Demenz nach § 45 c SGB XI	9
5.4.3.5	Angehörigengruppen	9
5.4.3.6	Tagespflege	9
5.4.4	Begegnen und Tätigsein	9
5.4.4.1	Freizeit-, Kultur-, Sport- und Bildungsangebote diverser Anbieter	9
5.4.5	Sonstiges / Akteure / Gruppen / Projekte	10

5 Anhang Obertshausen

Breviers für die Kommunen – spezifische Angaben und Daten

Im Anhang wird die in Kapitel 3 des Hauptteils der 2. Fortschreibung des Altenplans gemachte Bestands-erhebung auf die einzelnen Kommunen des Kreises Offenbach heruntergebrochen.

Neben den detaillierten Informationen zur derzeitigen Bevölkerungsstruktur und dem Ausblick auf die Entwicklung bis 2020 und 2030 für jede einzelne Kommune des Kreises Offenbach wird aufgezeigt, wie sich der Bedarf an häuslicher und stationärer Pflege in den einzelnen Städten und Gemeinden des Kreises Offenbach entwickeln wird.

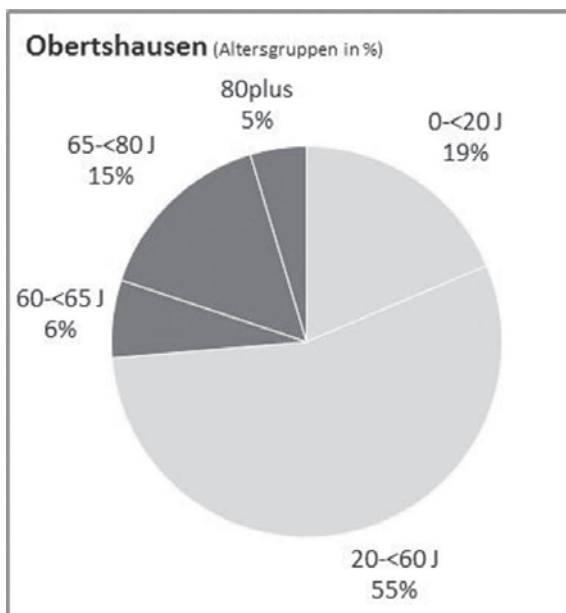
Daran anschließend gibt es einen Überblick über den derzeitigen Bestand örtlicher Dienstleistungen, Einrichtungen, Angeboten und Initiativen.

Die Daten wurden aus uns vorliegendem Zahlenmaterial und Berechnungen der Sozial- und Jugendhilfeplanung ermittelt. Zur Ermittlung der Trends beim Wohn-, Hilfe- und Pflegebedarf wurden die im allgemeinen Teil verwendeten Annahmen, die wiederum auf bundesweiten Anhaltswerten beruhen, zugrunde gelegt. Die unter der Überschrift „Was gibt es in“ vorgestellten Daten und Angaben beruhen auf Angaben der jeweiligen Kommunen.

5.1 Strukturdaten zur Bevölkerung / Wer lebt in Obertshausen?

5.1.1 Bevölkerung heute

Abb. 1: Altersgruppen in der Bevölkerung



Quelle: Einwohnermeldewesen, Bevölkerung im Dezember 2009

20 % der Obertshausenerinnen und Obertshausener sind aktuell über 65 Jahre alt. Die unmittelbar nachwachsende Generation der 60 - unter 65-Jährigen umfasst 6 %.

Insgesamt sind 26 % der Obertshausener Bürgerinnen und Bürger über 60 Jahre alt.

Tab. 1: Altersgruppen in der Bevölkerung

Obertshausen						
Altersgr.	m.	w.	insg.	m.(%)	w.(%)	Altersgr.(%)
0-<20 J	2.298	2.182	4.480	51	49	19
20-<60 J	6.560	6.666	13.226	50	50	55
60-<65 J	752	794	1.546	49	51	6
65-<80 J	1.757	1.903	3.660	48	52	15
80plus	380	739	1.119	34	66	5
insgesamt	11.747	12.284	24.031	49	51	100

Quelle: Einwohnermeldewesen, Bevölkerung im Dezember 2009

5.1.2 Ältere Menschen mit Mitgrationshintergrund

Tab. 2: Ältere Bürgerinnen und Bürger mit Migrationshintergrund

Altersgruppe	männlich	weiblich	gesamt	über 60
0 - u20	288	272	560	
20 - u60	1.211	1.296	2.507	
60 - u65	131	122	253	603
65 - u80	173	136	309	
80plus	11	30	41	
	1.814	1.856	3.670	

Quelle: Sozialbericht des Kreises Offenbach

9,5 % der Obertshausener Bürgerinnen und Bürger im Alter von 60 Jahren und älter haben einen Migrationshintergrund. Das sind insgesamt 603 Menschen.

Kreisweit beträgt der Anteil der Menschen mit Migrationshintergrund in dieser Altersgruppe 8,3 %.

5.2 Bevölkerung morgen

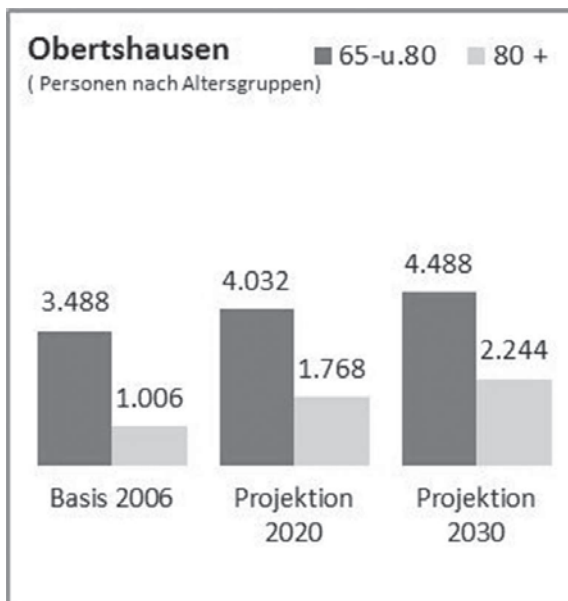
5.2.1 Altersgruppen in der Bevölkerung in Obertshausen - Prognose

Tab. 3: Ältere Bevölkerung 2020 und 2030

Obertshausen	Basis	Projektion		Entwicklung in %	
	2006	2020	2030	2020	2030
65plus	4.494	5.799	6.732	29,0	49,8
65-<80	3.488	4.032	4.488	15,6	28,7
80plus	1.006	1.768	2.244	75,7	123,1

Quelle: Projektion 2007 (HA, Wiesbaden 2007), eigene Berechnungen Sozialplanung

Abb. 2: Ältere Bevölkerung 2020 und 2030



Quelle: Projektion 2007 (HA, Wiesbaden 2007), eigene Berechnungen Sozialplanung

Die Zahl der über 80-Jährigen in Obertshausen wird sich, bezogen auf das Basisjahr 2006, bis ins Jahr 2020 um 15,6 % erhöhen, das sind 762 Personen die hinzukommen werden. Der Zuwachs bis 2030 gerechnet beträgt sogar 123,1 %, d. h. es kommen zwischen 2020 und 2030 weitere 476 Personen dazu. Dies bedeutet eine Zunahme innerhalb dieser Altersgruppe bis 2030 von insgesamt 1.238 Personen.

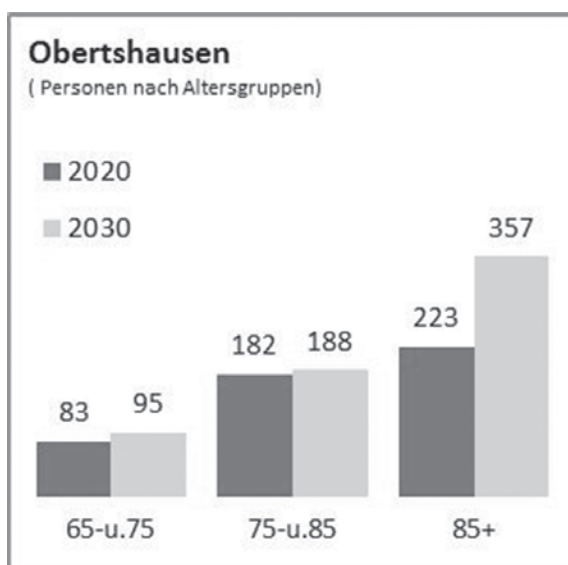
Die Altersgruppe der 65 – unter 80-Jährigen wird bis 2020 zunächst um 544 Personen wachsen und bis 2030 um weitere 456 Personen.

Insgesamt wird sie bis 2030 um 1000 Personen ansteigen, was eine Steigerung von 28,7 % bedeutet.

5.3 Entwicklung des Bedarfes an Hilfe und Pflege / Wie viele alte Menschen werden voraussichtlich Hilfe und Pflege brauchen?

5.3.1 Im privaten Haushalt

Abb. 3: Häuslicher Pflegebedarf 2020 und 2030



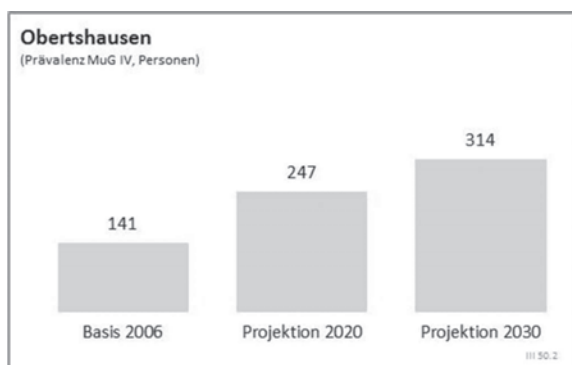
Quelle: Schätzung auf Grundlage von Prävalenzraten (MUG III Studie) und Bevölkerungszahlen der Projektion 007 (HA, Wiesbaden 2007)

Grundlagen dieser Berechnungen ist die MuG III Studie, die besagt, dass 2,9 % der Altersgruppe der 65 – 74-Jährigen und 8,9 % im Alter von 75 – 84 Jahren häuslicher Pflege bedürfen. Bei den über 85-Jährigen beträgt die statistische Wahrscheinlichkeit häuslicher Pflegebedürftigkeit schon 30,4 %.

In Obertshausen werden nach diesen Berechnungen im Jahr 2020 insgesamt 488 Personen über 65 Jahren Bedarf an häuslicher Pflege haben. Bis zum Jahr 2030 werden es 640 Personen sein. Dies entspricht einer Steigerung von 31,1 %.

5.3.2 Im Pflegeheim

Abb. 4: MuG IV Projektion 2020 und 2030



Quelle: Schätzung auf Grundlage von Prävalenzraten (MuG IV Studie) und Bevölkerungszahlen der Projektion 007 (HA, Wiesbaden 2007)

Die vorstehende Projektion wurde unter der Annahme, dass 14 % der über 80-Jährigen einen Bedarf an stationärer Pflege haben, berechnet.

Einem Bedarf von 141 Pflegeplätzen in Obertshausen auf der Berechnungsgrundlage 2006 stehen im Jahr 2011 insgesamt 153 Pflegeplätze gegenüber.

5.4 Was gibt es in Obertshausen?

Nachfolgend sind die zum Ende des Jahres 2010 bestehenden Dienstleistungen, Einrichtungen, Angebote und Initiativen für und mit älteren Menschen in Obertshausen im Überblick zusammengefasst. Die Auflistung soll der Transparenz, dem raschen Überblick über Vorhandenes sowie als Grundlage für mögliche Entwicklungs- und Planungsprozesse vor Ort und auf Kreisebene dienen. Die Datengrundlage für die Erfassung waren Angaben der Stadtverwaltung und eigene Statistiken der Leitstelle Älterwerden des Kreises Offenbach.

5.4.1 Beratung und Vernetzung

5.4.1.1 Seniorenberatungsstellen

Name	Personalausstattung	Träger
Keine - Anspruchspartner beim Sozialamt	1 x Verwaltungswirt 2 x 0,5 Verwaltungsfachangestellte	Stadt Obertshausen

5.4.1.2 Strukturentwicklung im Dialog

5.4.2 Wohnen

5.4.2.1 Gemeinschaftliche Wohnprojekte

Name	Status
GenerationenWohnen-Obertshausen e. V.	Wohn-Initiative

5.4.2.2 Betreute Wohnanlagen

Name	Anzahl der Wohnungen	Träger
Horst-Warnecke-Haus	22	AWO Obertshausen
Ingeborg-Kopp-Haus	45	AWO Obertshausen

5.4.2.3 Altenwohnanlagen

Name	Anzahl der Wohnungen	Träger
Im Loh	11	Stadt Obertshausen
Bachstraße	24	Stadt Obertshausen
Waldstraße	28	Stadt Obertshausen

5.4.2.4 Altenpflegeheime

Name	Vollstationäre Pflegeplätze	Kurzzeitpflegeplätze	Tagespflegeplätze	Träger
Haus Jona	153	8	0	Hessischer Landesverband der Inneren Mission

5.4.2.5 Ambulant betreute Wohngruppen für Menschen mit Demenz

5.4.3 Hilfe und Pflege zuhause

5.4.3.1 Ambulante Pflegedienste

Name	Träger
Ambulante Pflegedienste	Allgemeine Pflegedienste und Wohnungsbetreuung Obertshausen gGmbH
Caritas Sozialstation Obertshausen/Mühlheim	Caritasverband Offenbach
Mobiler Sozialer Hilfsdienst	Malteser Hilfsdienst Stadt und Kreis Offenbach
Mobiles Pflegeteam Hannelore Münch	Privater Dienst

5.4.3.2 Hauswirtschaftliche Dienste

Name	Name
Mobiler Sozialer Hilfsdienst	Allgemeine Pflegedienste und Wohnungsbetreuung Obertshausen gGmbH

5.4.3.3 Angebote durch Gruppen des Bürgerschaftlichen Engagements

Angebot	Name
Alltagshilfen	Malteser Hilfsdienst Stadt und Kreis Offenbach
Hospiz	Hospiz- und Palliativberatungsdienst

5.4.3.4 Niedrigschwellige Betreuungsprojekte für Menschen mit Demenz nach § 45 c SGB XI

Name	Träger
Projekt „Herbstzeitlose“	Arbeiterwohlfahrt Obertshausen

5.4.3.5 Angehörigengruppen

5.4.3.6 Tagespflege

5.4.4 Begegnen und Tätigsein

5.4.4.1 Freizeit-, Kultur-, Sport- und Bildungsangebote diverser Anbieter

Informationen über Freizeit-, Kultur-, Sport- und Bildungsangebote in Obertshausen sind in der Broschüre „Soziales Netzwerk Obertshausen“ in Druckform und im Internet veröffentlicht.

Stadt Obertshausen:

- Seniorentreff mit Kaffee und Kuchen und Diavortrag des Volksbildungswerk (VBW), Rathaus, (1 x monatlich)
- Kaffeemittag im Altenwohnheim (1 x monatlich)
- Seniorenweihnachtsfeier
- Seniorenausflug, kombinierte Bus-Schiffsreise (1 x jährlich)

Seniorenhilfe, Obertshausen:

- Radfahrgruppe (wie oft?)
- Seniorenschwimmen, Monte Mare, Badstraße 19 (1 x wöchentlich)
- Theaterbesuche (wie oft?)

Volkshochschule Obertshausen:

- Das ABC des Autofahrens für Senioren, Joseph-von-Eichendorff-Schule (2 x jährlich)
- Nachmittagsveranstaltungen für Senioren/Vorträge, Ortsteil Hausen, Bachstraße 4, (1 x wöchentlich)
- Nachmittagsveranstaltungen für Senioren/Vorträge, Ortsteil Obertshausen, Seniorentreff, Beethovenstraße 2 (1 x wöchentlich)
- Nachmittagsveranstaltungen für Senioren/Vorträge, Altenwohnanlage, Waldstraße 101 (1 x wöchentlich)
- Nachmittagsveranstaltungen für Senioren/Vorträge, Altenpflegeheim „Haus Jona“, Vogelsbergstraße 17 (1 x wöchentlich)
- Nachmittagsfahrten für Senioren in Obertshausen (4 x jährlich)
- Nachmittagsfahrten für Senioren in Hausen (4 x jährlich)
- Gymnastik für Damen 50 Plus, Sonnentauschule (1 x wöchentlich)

Senioren-Union-Obertshausen:

- Besichtigungen
- Informationsveranstaltungen
- Fachvorträge

TGO, TV + TGS:

- Diverse Angebote der Sportvereine (was, wo, wie oft?)

5.4.5 Sonstiges / Akteure / Gruppen / Projekte
