



# Die älter werdende Gesellschaft

## Altenplan – 2. Fortschreibung

Anhang Rodgau



Kreis Offenbach

**Impressum:**

Kreis Offenbach  
Der Kreisausschuss  
Werner-Hilpert-Straße 1  
63128 Dietzenbach

**Redaktion:**

Leitstelle Älterwerden  
Telefon 06074/8180-5324  
Fax 06074/8180-5938  
E-Mail [g.wehner@kreis-offenbach.de](mailto:g.wehner@kreis-offenbach.de)

Stand: Dezember 2011

# Inhalt

<b>5</b>	<b>Anhang Rodgau</b>	<b>4</b>
5.1	Strukturdaten zur Bevölkerung / Wer lebt in Rodgau?	4
5.1.1	Bevölkerung heute	4
5.1.2	Ältere Menschen mit Migrationshintergrund	5
5.2	Bevölkerung morgen	5
5.2.1	Altersgruppen in der Bevölkerung in Rodgau - Prognose	5
5.3	Entwicklung des Bedarfes an Hilfe und Pflege / Wie viele alte Menschen werden voraussichtlich Hilfe und Pflege brauchen?	6
5.3.1	Im privaten Haushalt	6
5.3.2	Im Pflegeheim	7
5.4	Was gibt es in Rodgau?	7
5.4.1	Beratung und Vernetzung	7
5.4.1.1	Seniorenberatungsstellen	7
5.4.1.2	Strukturentwicklung im Dialog	7
5.4.2	Wohnen	8
5.4.2.1	Gemeinschaftliche Wohnprojekte	8
5.4.2.2	Betreute Wohnanlagen	8
5.4.2.3	Altenwohnanlagen	8
5.4.2.4	Altenpflegeheime	8
5.4.2.5	Ambulant betreute Wohngruppen für Menschen mit Demenz	8
5.4.3	Hilfe und Pflege zuhause	8
5.4.3.1	Ambulante Pflegedienste	8
5.4.3.2	Hauswirtschaftliche Dienste	9
5.4.3.3	Angebote durch Gruppen des Bürgerschaftlichen Engagements	9
5.4.3.4	Niedrigschwellige Betreuungsprojekte für Menschen mit Demenz nach § 45 c SGB XI	9
5.4.3.5	Angehörigengruppen	9
5.4.3.6	Tagespflege	9
5.4.4	Begegnen und Tätigsein	9
5.4.4.1	Freizeit-, Kultur-, Sport- und Bildungsangebote diverser Anbieter	9
5.4.5	Sonstiges / Akteure / Gruppen / Projekte	11

## 5 Anhang Rodgau

### Breviers für die Kommunen – spezifische Angaben und Daten

Im Anhang wird die in Kapitel 3 des Hauptteils der 2. Fortschreibung des Altenplans gemachte Bestands-erhebung auf die einzelnen Kommunen des Kreises Offenbach heruntergebrochen.

Neben den detaillierten Informationen zur derzeitigen Bevölkerungsstruktur und dem Ausblick auf die Entwicklung bis 2020 und 2030 für jede einzelne Kommune des Kreises Offenbach wird aufgezeigt, wie sich der Bedarf an häuslicher und stationärer Pflege in den einzelnen Städten und Gemeinden des Kreises Offenbach entwickeln wird.

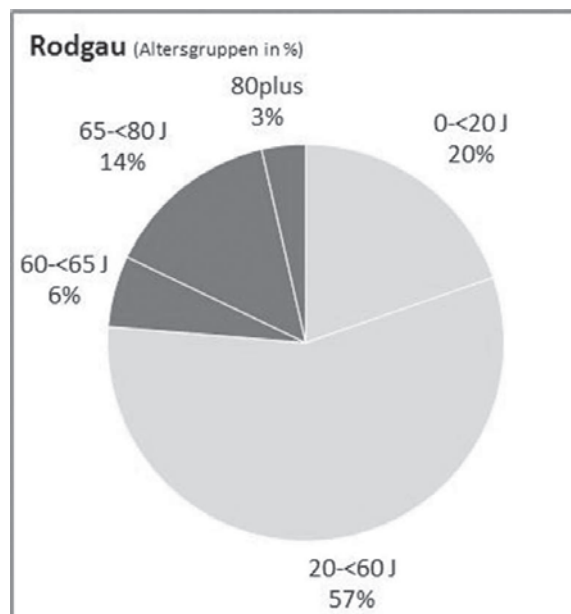
Daran anschließend gibt es einen Überblick über den derzeitigen Bestand örtlicher Dienstleistungen, Einrichtungen, Angeboten und Initiativen.

Die Daten wurden aus uns vorliegendem Zahlenmaterial und Berechnungen der Sozial- und Jugendhilfeplanung ermittelt. Zur Ermittlung der Trends beim Wohn-, Hilfe- und Pflegebedarf wurden die im allgemeinen Teil verwendeten Annahmen, die wiederum auf bundesweiten Anhaltswerten beruhen, zugrunde gelegt. Die unter der Überschrift „Was gibt es in ....“ vorgestellten Daten und Angaben beruhen auf Angaben der jeweiligen Kommunen.

### 5.1 Strukturdaten zur Bevölkerung / Wer lebt in Rodgau?

#### 5.1.1 Bevölkerung heute

Abb. 1: Altersgruppen in der Bevölkerung



Quelle: Einwohnermeldewesen, Bevölkerung im Dezember 2009

17 % der Rodgauerinnen und Rodgauer sind aktuell über 65 Jahre alt. Die unmittelbar nachwachsende Generation der 60- unter 65-Jährigen umfasst 6 %. Insgesamt sind 23 % der Rodgauer Bürgerinnen und Bürger über 60 Jahre alt.

**Tab. 1: Altersgruppen in der Bevölkerung**

<b>Rodgau</b>						
Altersgr.	m.	w.	insg.	m.(%)	w.(%)	Altersgr.(%)
0-<20 J	4.309	4.167	8.476	51	49	20
20-<60 J	12.055	12.328	24.383	49	51	57
60-<65 J	1.224	1.280	2.504	49	51	6
65-<80 J	2.923	3.238	6.161	47	53	14
80plus	519	1.024	1.543	34	66	4
insgesamt	21.030	22.037	43.067	49	51	100

Quelle: Einwohnermeldewesen, Bevölkerung im Dezember 2009

### 5.1.2 Ältere Menschen mit Mitgrationshintergrund

**Tab. 2: Ältere Bürgerinnen und Bürger mit Migrationshintergrund**

Altersgruppe	männlich	weiblich	gesamt	über 60
0 - u20	348	350	698	
20 - u60	1.405	1.632	3.037	
60 - u65	141	109	250	614
65 - u80	193	140	333	
80plus	13	18	31	
	2.100	2.249	4.349	

Quelle: Sozialbericht des Kreises Offenbach

6 % der Rodgauer Bürgerinnen und Bürger im Alter von 60 Jahren und älter haben einen Migrationshintergrund. Das sind insgesamt 614 Menschen.

Kreisweit beträgt der Anteil der Menschen mit Migrationshintergrund in dieser Altersgruppe 8,3 %.

## 5.2 Bevölkerung morgen

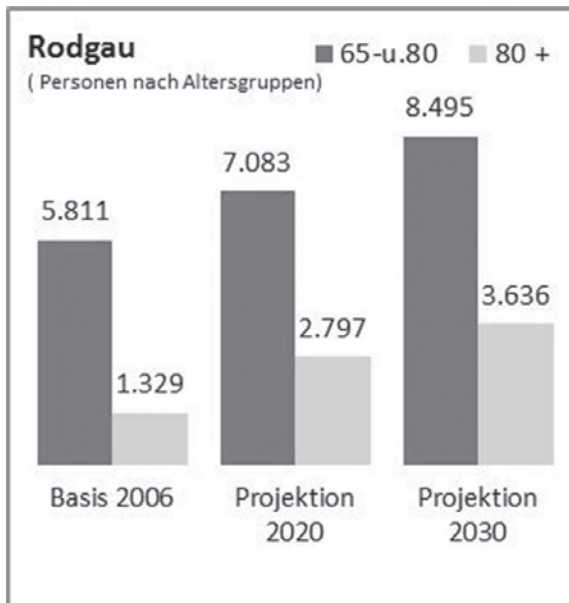
### 5.2.1 Altersgruppen in der Bevölkerung in Rodgau – Prognose

**Tab. 3: Ältere Bevölkerung 2020 und 2030**

Rodgau Altersgruppe	Basis	Projektion		Entwicklung in %	
	2006	2020	2030	2020	2030
65plus	7.140	9.880	12.130	38,4	69,9
65-<80	5.811	7.083	8.495	21,9	46,2
80plus	1.329	2.797	3.636	110,4	173,6

Quelle: Projektion 2007 (HA, Wiesbaden 2007), eigene Berechnungen Sozialplanung

**Abb. 2: Ältere Bevölkerung 2020 und 2030**



Quelle: Projektion 2007 (HA, Wiesbaden 2007), eigene Berechnungen Sozialplanung

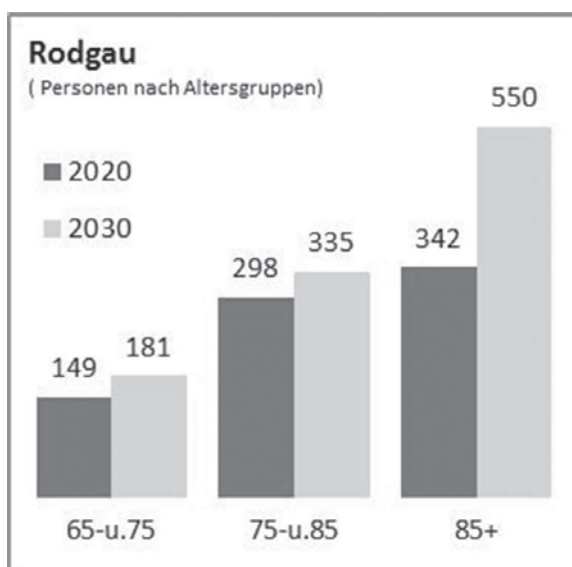
Die Zahl der über 80-Jährigen in Rodgau wird sich, bezogen auf das Basisjahr 2006, bis ins Jahr 2020 um 110,4 % erhöhen, das sind 1.468 Personen die hinzukommen werden. Der Zuwachs bis 2030 gerechnet beträgt sogar 173,6 %, d. h. es kommen zwischen 2020 und 2030 weitere 839 Personen dazu. Dies bedeutet eine Zunahme innerhalb dieser Altersgruppe bis 2030 von insgesamt 2.307 Personen.

Die Altersgruppe der 65- unter 80-Jährigen wird bis 2020 zunächst um 1.272 Personen wachsen und bis 2030 um weitere 1.412 Personen. Insgesamt wird sie bis 2030 um 2.684 Personen ansteigen, was eine Steigerung von 46,2 % bedeutet.

### 5.3 Entwicklung des Bedarfes an Hilfe und Pflege / Wie viele alte Menschen werden voraussichtlich Hilfe und Pflege brauchen?

#### 5.3.1 Im privaten Haushalt

**Abb. 3: Häuslicher Pflegebedarf 2020 und 2030**



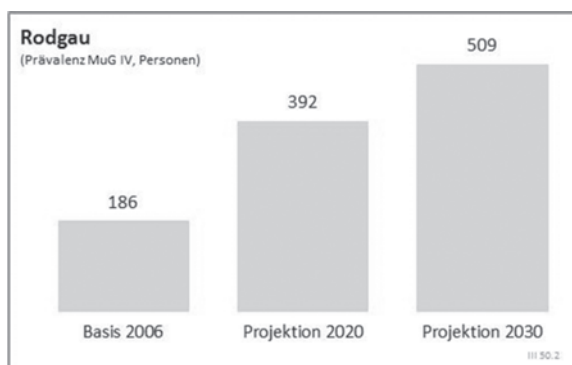
Quelle: Schätzung auf Grundlage von Prävalenzraten (MUG III Studie) und Bevölkerungszahlen der

Grundlagen dieser Berechnungen ist die MuG III Studie, die besagt, dass 2,9 % der Altersgruppe der 65 – 74-Jährigen und 8,9 % im Alter von 75 – 84 Jahren häuslicher Pflege bedürfen. Bei den über 85-Jährigen beträgt die statistische Wahrscheinlichkeit häuslicher Pflegebedürftigkeit schon 30,4 %.

In Rodgau werden nach diesen Berechnungen im Jahr 2020 insgesamt 789 Personen über 65 Jahren Bedarf an häuslicher Pflege haben. Bis zum Jahr 2030 werden es 1.066 Personen sein. Dies entspricht einer Steigerung von 35,1 %.

### 5.3.2 Im Pflegeheim

**Abb. 4: MuG IV Projektion 2020 und 2030**



Quelle: Schätzung auf Grundlage von Prävalenzraten (MuG IV Studie) und Bevölkerungszahlen der Projektion 007 (HA, Wiesbaden 2007)

Die vorstehende Projektion wurde unter der Annahme, dass 14 % der über 80-Jährigen einen Bedarf an stationärer Pflege haben, berechnet.

Einem Bedarf von 186 Pflegeplätzen im Rodgau auf der Berechnungsgrundlage 2006 stehen im Jahr 2011 insgesamt 288 Pflegeplätze gegenüber.

### 5.4 Was gibt es in Rodgau?

Nachfolgend sind die zum Ende des Jahres 2010 bestehenden Dienstleistungen, Einrichtungen, Angebote und Initiativen für und mit älteren Menschen in Rodgau im Überblick zusammengefasst. Die Auflistung soll der Transparenz, dem raschen Überblick über Vorhandenes sowie als Grundlage für mögliche Entwicklungs- und Planungsprozesse vor Ort und auf Kreisebene dienen. Die Datengrundlage für die Erfassung waren Angaben der Stadtverwaltung und eigene Statistiken der Leitstelle Älterwerden des Kreises Offenbach.

#### 5.4.1 Beratung und Vernetzung

##### 5.4.1.1 Seniorenberatungsstellen

Name	Personalausstattung	Träger
Seniorenberatung Rodgau	1 x 0,75 Dipl.-Soz.-Päd. 1 x 0,5 Angestellte	Stadt Rodgau

##### 5.4.1.2 Strukturentwicklung im Dialog

## 5.4.2 Wohnen

### 5.4.2.1 Gemeinschaftliche Wohnprojekte

---

### 5.4.2.2 Betreute Wohnanlagen

---

### 5.4.2.3 Altenwohnanlagen

Name	Anzahl der Wohnungen	Träger
Paul-Gerhardt-Straße	17	Stadt Rodgau, im Erdgeschoss: Büro der Bürgerhilfe Rodgau
Wiesbadener Straße	12	Stadt Rodgau
Feldstraße, neben Gretel-Egner-Haus	12 (im weitesten Sinne Altenwohnanlage)	Privater Träger

### 5.4.2.4 Altenpflegeheime

Name	Vollstationäre Pflegeplätze	Kurzzeit- pflegeplätze	Tagespflege- plätze	Träger
Gretel-Egner-Haus	157	6	12	Senioren- und Fachpflege- zentrum GmbH
Elfriede Sulewski	31	3		Privates Pflegeheim Elfriede Sulewski
K & S Senioren- residenz Rodgau	100	2		K & S Unternehmensgruppe

### 5.4.2.5 Ambulant betreute Wohngruppen für Menschen mit Demenz

---

## 5.4.3 Hilfe und Pflege zuhause

### 5.4.3.1 Ambulante Pflegedienste

Name	Träger
Sozialstation Rodgau	Stadt Rodgau
Ambulante Hauskrankenpflege SANITAS Dieter Ribbehege	Privater Dienst
Private Ambulante Hauskrankenpflege Peter Brücher	Privater Dienst



#### 5.4.3.2 Hauswirtschaftliche Dienste

Name	Träger
Sozialstation Rodgau	Stadt Rodgau
Seniorenbetreuung	Johanniter-Unfall-Hilfe e. V.
Fa. Kämpf „Alltag leicht gemacht“	Privater Dienst

#### 5.4.3.3 Angebote durch Gruppen des Bürgerschaftlichen Engagements

Angebot	Name
Alltagshilfen	Bürgerhilfe Rodgau e. V.
Alltagshilfen	Seniorenbegleiter Rodgau

#### 5.4.3.4 Niedrigschwellige Betreuungsprojekte für Menschen mit Demenz nach § 45 c SGB XI

Name	Träger
Projekt „Rosengarten“	Arbeiterwohlfahrt Rodgau
Projekt „Sonnenschein“	Gretel-Egner-Haus

#### 5.4.3.5 Angehörigengruppen

Name	Träger
Gesprächskreis für pflegende Angehörige	Stadt Rodgau / Seniorenberatungsstelle

#### 5.4.3.6 Tagespflege

---

### 5.4.4 Begegnen und Tätigsein

#### 5.4.4.1 Freizeit-, Kultur-, Sport- und Bildungsangebote diverser Anbieter

Informationen über Freizeit-, Kultur-, Sport- und Bildungsangebote in Rodgau sind in der Broschüre „Seniorenwegweiser Rodgau“ in Druckform und im Internet veröffentlicht.

#### Stadt Rodgau:

- Ausflugstagesfahrten (2 x jährlich)
- Jährlicher Rodgauer Seniorentag, Rathausvorplatz Jügesheim (1 x jährlich)
- Informationsveranstaltungen zu aktuellen Themen, Rathaus (1 x monatlich)

#### Senioren-Club Weiskirchen, Christian-Zang-Haus:

- Kaffeenachmittage mit Live-Musik und Tanz, Senioren-Club Weiskirchen (1 x monatlich)
- Tagesbusausflug (mehrmals jährlich)

**Seniorenclub Jügesheim, Alte Schule:**

- Kaffeemittag, (1 x monatlich)
- Tagesbusausflug, (1 x jährlich)

**Seniorenclub Dudenhofen, Bürgerhaus:**

- Treffen (2 x monatlich)

**Seniorenwerk Nieder-Roden, Sozialzentrum:**

- Kaffeemittag ( 1 x monatlich)
- Tagesausflüge (mehrmals jährlich)

**Bürgerhilfe Rodgau e.V.:**

- Ausflugsfahrten (mehrmals jährlich)
- Stammtisch (1 x monatlich)
- Kegeln, Gaststätte Olympia (1 x monatlich)
- Kreppelkaffee/Fastnachtsveranstaltung
- Vortrag

**Arbeiterwohlfahrt Ortsverein Weiskirchen:**

- Kaffeemittage, Bürgerhaus Weiskirchen (1 x monatlich)

**Evangelische Senioren Jügesheim:**

- Seniorentreff, Ev. Gemeindezentrum (2 x monatlich)
- Fastnachtsveranstaltung

**Katholische Senioren Jügesheim:**

- Fastnachtsveranstaltung mit den ev. Senioren mit Kaffee, Kuchen und Abendbrot
- Wir spielen Bingo, Haus der Begegnung
- Fröhliches Liedersingen mit Wilma Ehmann
- Ausflug

**Katholische Senioren Hainhausen:**

- Kaffeemittage, Pfarrzentrum (2 x monatlich)

**Katholische Senioren Dudenhofen:**

- Kaffeemittage, Martin-Luther-King-Haus (1 x monatlich)

**Katholische Senioren Nieder-Roden:**

- Kaffeemittage, Pfarrzentrum (2 x monatlich)

**DRK:**

- Neuer Seniorentanzkreis, Bürgerhaus Nieder-Roden (1 x wöchentlich)

**CDU-Frauen Dudenhofen, Martin-Luther-King-Haus:**

- Seniorengymnastik (1 x wöchentlich)
- Kaffeemittag (1 x monatlich)
- Fastnachtsveranstaltung
- Ausflug

**Freie Musikschule Rodgau e.V. Nieder-Roden:**

- „Mensch - Tanz doch mit“ Tanzprojekt 50+ (1 x wöchentlich)

#### **Turngemeinde Sportverein Jügesheim e.V.:**

- Frauengymnastik Ü60, kleiner Saal der TGM SV (1 x wöchentlich)
- Fit für die Enkel – 60 + Gesund und Aktiv für Sie und Ihn, kleiner Saal der TGM SV(1 x wöchentlich)
- Fit-Mix 50+ F/M, Turnhalle Carl-Orff-Schule (1 x wöchentlich)

#### **Turngesellschaft 1895 Jügesheim e.V.:**

- 50 und Fit, TGS Gymnastiksaal (2 x wöchentlich)
- Seniorensport, Katholischer Kindergarten (1 x wöchentlich)

#### **TSV Turn und Sportverein Dudenhofen e.V.:**

- Sport über 60, TSV-Turnhalle (1 x wöchentlich)
- Sport über 60, Freiherr-vom-Stein-Schule (1 x wöchentlich)

#### **Turngemeinde Nieder-Roden e.V.:**

- Seniorengymnastik, Gartenstadtschule (1 x wöchentlich)
- Freizeitsport (Gymnastik) 50 +, Sporthalle (1 x wöchentlich)

#### **Sportgemeinschaft Nieder-Roden 1945 e.V.:**

- Fit und Gesund – 60 Plus, Kleiner Saal, Bürgerhaus Nieder-Roden (2 x wöchentlich)

#### **Turngemeinde 1886 e.V. Weiskirchen:**

- Seniorengymnastik, Turnhalle (1 x wöchentlich)

#### **Sportvereinigung Weiskirchen 1893 e.V.:**

- Seniorengymnastik, Kunstturnhalle (2 x wöchentlich)

#### **SKV Hainhausen:**

- Seniorengymnastik, Saal der SKV, Am Sportfeld 21 (1 x wöchentlich)

#### **VHS Rodgau:**

- EDV-Kurse, Rathaus (Frühjahr und Herbst)

#### **5.4.5 Sonstiges / Akteure / Gruppen / Projekte**

---

