



Die älter werdende Gesellschaft

Altenplan – 2. Fortschreibung

Anhang Seligenstadt



Kreis Offenbach

Impressum:

Kreis Offenbach
Der Kreisausschuss
Werner-Hilpert-Straße 1
63128 Dietzenbach

Redaktion:

Leitstelle Älterwerden
Telefon 06074/8180-5324
Fax 06074/8180-5938
E-Mail g.wehner@kreis-offenbach.de

Stand: Dezember 2011

Inhalt

5	Anhang Seligenstadt	4
5.1	Strukturdaten zur Bevölkerung / Wer lebt in Seligenstadt?	4
5.1.1	Bevölkerung heute	4
5.1.2	Ältere Menschen mit Migrationshintergrund	5
5.2	Bevölkerung morgen	5
5.2.1	Altersgruppen in der Bevölkerung in Seligenstadt - Prognose	5
5.3	Entwicklung des Bedarfes an Hilfe und Pflege / Wie viele alte Menschen werden voraussichtlich Hilfe und Pflege brauchen?	6
5.3.1	Im privaten Haushalt	6
5.3.2	Im Pflegeheim	7
5.4	Was gibt es in Seligenstadt?	7
5.4.1	Beratung und Vernetzung	7
5.4.1.1	Seniorenberatungsstellen	7
5.4.1.2	Strukturentwicklung im Dialog	8
5.4.2	Wohnen	8
5.4.2.1	Gemeinschaftliche Wohnprojekte	8
5.4.2.2	Betreute Wohnanlagen	8
5.4.2.3	Altenwohnanlagen	8
5.4.2.4	Altenpflegeheime	8
5.4.2.5	Ambulant betreute Wohngruppen für Menschen mit Demenz	8
5.4.3	Hilfe und Pflege zuhause	9
5.4.3.1	Ambulante Pflegedienste	9
5.4.3.2	Hauswirtschaftliche Dienste	9
5.4.3.3	Angebote durch Gruppen des Bürgerschaftlichen Engagements	9
5.4.3.4	Niedrigschwellige Betreuungsprojekte für Menschen mit Demenz nach § 45 c SGB XI	9
5.4.3.5	Angehörigengruppen	9
5.4.3.6	Tagespflege	9
5.4.4	Begegnen und Tätigsein	9
5.4.4.1	Freizeit-, Kultur-, Sport- und Bildungsangebote diverser Anbieter	9
5.4.5	Sonstiges / Akteure / Gruppen / Projekte	10

5 Anhang Seligenstadt

Breviers für die Kommunen – spezifische Angaben und Daten

Im Anhang wird die in Kapitel 3 des Hauptteils der 2. Fortschreibung des Altenplans gemachte Bestandserhebung auf die einzelnen Kommunen des Kreises Offenbach heruntergebrochen.

Neben den detaillierten Informationen zur derzeitigen Bevölkerungsstruktur und dem Ausblick auf die Entwicklung bis 2020 und 2030 für jede einzelne Kommune des Kreises Offenbach wird aufgezeigt, wie sich der Bedarf an häuslicher und stationärer Pflege in den einzelnen Städten und Gemeinden des Kreises Offenbach entwickeln wird.

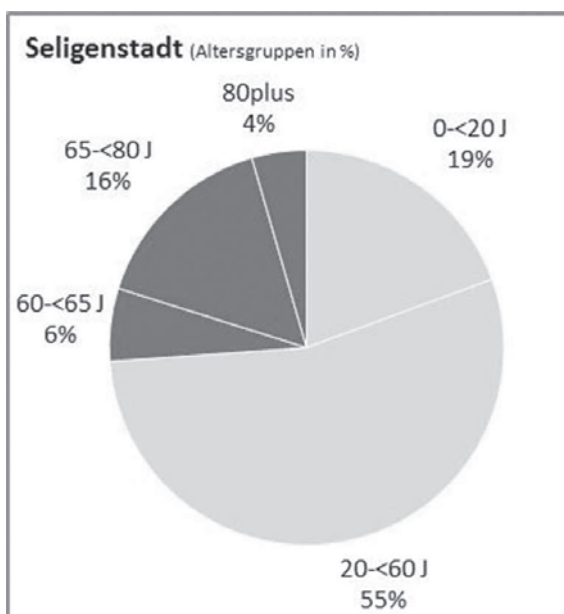
Daran anschließend gibt es einen Überblick über den derzeitigen Bestand örtlicher Dienstleistungen, Einrichtungen, Angeboten und Initiativen.

Die Daten wurden aus uns vorliegendem Zahlenmaterial, Berechnungen der Sozial- und Jugendhilfeplanung ermittelt. Zur Ermittlung der Trends beim Wohn-, Hilfe- und Pflegebedarf wurden die im allgemeinen Teil verwendeten Annahmen, die wiederum auf bundesweiten Anhaltswerten beruhen, zugrunde gelegt. Die unter der Überschrift „Was gibt es in ...“ vorgestellten Daten und Angaben beruhen auf Angaben der jeweiligen Kommunen.

5.1 Strukturdaten zur Bevölkerung / Wer lebt in Seligenstadt?

5.1.1 Bevölkerung heute

Abb. 1: Altersgruppen in der Bevölkerung



Quelle: Einwohnermeldewesen, Bevölkerung im Dezember 2009

20 % der Seligenstädterinnen und Seligenstädter sind aktuell über 65 Jahre alt. Die unmittelbar nachwachsende Altersgruppe der 60- unter 65-Jährigen umfasst 6 %. Insgesamt sind 26 % der Seligenstädter Bürgerinnen und Bürger älter als 60 Jahre.

Tab. 1: Altersgruppen in der Bevölkerung

Seligenstadt						
Altersgr.	m.	w.	insg.	m.(%)	w.(%)	Altersgr.(%)
0-<20 J	1.998	1.949	3.947	51	49	19
20-<60 J	5.429	5.675	11.104	49	51	55
60-<65 J	590	624	1.214	49	51	6
65-<80 J	1.516	1.675	3.191	48	52	16
80plus	308	604	912	34	66	4
insgesamt	9.841	10.527	20.368	48	52	100

Quelle: Einwohnermeldewesen, Bevölkerung im Dezember 2009

5.1.2 Ältere Menschen mit Mitigrationshintergrund

Tab. 2: Ältere Bürgerinnen und Bürger mit Migrationshintergrund

Altersgruppe	männlich	weiblich	gesamt	über 60
0 - u20	127	122	249	
20 - u60	553	643	1.196	
60 - u65	70	45	115	294
65 - u80	83	74	157	
80plus	9	13	22	
	842	897	1.739	

Quelle: Sozialbericht des Kreises Offenbach

5,5 % der Seligenstädter Bürgerinnen und Bürger im Alter von 60 Jahren und älter haben einen Migrationshintergrund. Das sind insgesamt 294 Menschen.

Kreisweit beträgt der Anteil der Menschen mit Migrationshintergrund in dieser Altersgruppe 8,3 %.

5.2 Bevölkerung morgen

5.2.1 Altersgruppen in der Bevölkerung in Seligenstadt – Prognose

Tab. 3: Ältere Bevölkerung 2020 und 2030

Seligenstadt	Basis	Projektion		Entwicklung in %	
	2006	2020	2030	2020	2030
65plus	3.871	4.638	5.664	19,8	46,3
65-<80	3.073	3.195	4.004	4,0	30,3
80plus	798	1.444	1.660	80,9	108,0

Quelle: Projektion 2007 (HA, Wiesbaden 2007), eigene Berechnungen Sozialplanung

Abb. 2: Ältere Bevölkerung 2020 und 2030



Quelle: Projektion 2007 (HA, Wiesbaden 2007), eigene Berechnungen Sozialplanung

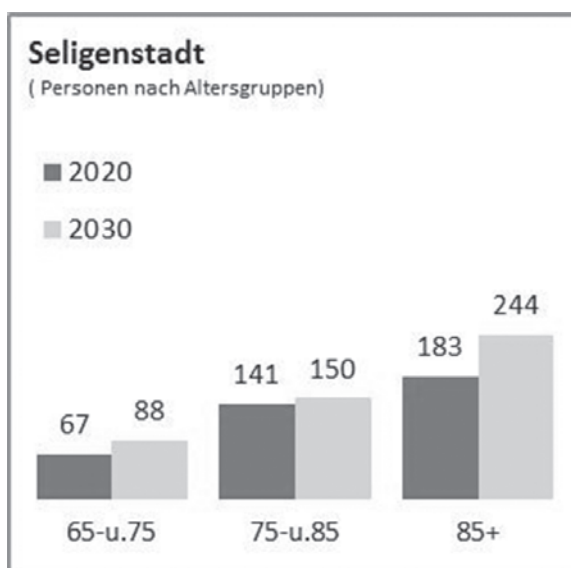
Die Zahl der über 80-Jährigen in Seligenstadt wird sich, bezogen auf das Basisjahr 2006, bis ins Jahr 2020 um 80,9 % erhöhen, das sind 646 Personen die hinzukommen werden. Der Zuwachs bis 2030 gerechnet beträgt sogar 108 %, d. h. es kommen zwischen 2020 und 2030 weitere 216 Personen dazu. Dies bedeutet eine Zunahme innerhalb dieser Altersgruppe bis 2030 von insgesamt 862 Personen.

Die Altersgruppe der 65- unter 80-Jährigen wird bis 2020 zunächst um 122 Personen wachsen und bis 2030 um weitere 809 Personen. Insgesamt wird sie bis 2030 um 931 Personen ansteigen, was eine Steigerung von 30,3 % bedeutet.

5.3 Entwicklung des Bedarfes an Hilfe und Pflege / Wie viele alte Menschen werden voraussichtlich Hilfe und Pflege brauchen?

5.3.1 Im privaten Haushalt

Abb. 3: Häuslicher Pflegebedarf 2020 und 2030



Quelle: Schätzung auf Grundlage von Prävalenzraten (MUG III Studie) und Bevölkerungszahlen der Projektion 007 (HA, Wiesbaden 2007)

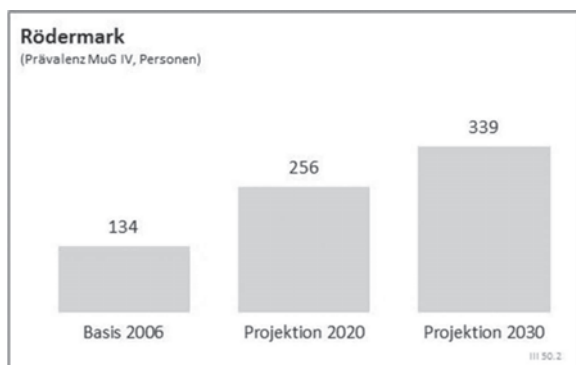
Grundlagen dieser Berechnungen ist die MuG III Studie, die besagt, dass 2,9 % der Altersgruppe der 65 – 74-Jährigen und 8,9 % im Alter von 75 – 84 Jahren häuslicher Pflege bedürfen. Bei den über 85-Jährigen beträgt die statistische Wahrscheinlichkeit häuslicher Pflegebedürftigkeit schon 30,4 %.

In Seligenstadt werden nach diesen Berechnungen im Jahr 2020 insgesamt 391 Personen über 65 Jahren Bedarf an häuslicher Pflege haben.

Bis 2030 werden es 482 Personen sein. Dies entspricht einer Steigerung von 23,3 %.

5.3.2 Im Pflegeheim

Abb. 4: MuG IV Projektion 2020 und 2030



Quelle: Schätzung auf Grundlage von Prävalenzraten (MuG IV Studie) und Bevölkerungszahlen der Projektion 007 (HA, Wiesbaden 2007)

Die vorstehende Projektion wurde unter der Annahme, dass 14 % der über 80-Jährigen einen Bedarf an stationärer Pflege haben, berechnet.

Einem Bedarf von 112 Pflegeplätzen in Seligenstadt auf der Berechnungsgrundlage 2006 stehen im Jahr 2011 189 Pflegeplätze gegenüber.

5.4 Was gibt es in Seligenstadt?

Nachfolgend sind die zum Ende des Jahres 2010 bestehenden Dienstleistungen, Einrichtungen, Angebote und Initiativen für und mit älteren Menschen in Seligenstadt im Überblick zusammengefasst. Die Auflistung soll der Transparenz, dem raschen Überblick über Vorhandenes sowie als Grundlage für mögliche Entwicklungs- und Planungsprozesse vor Ort und auf Kreisebene dienen. Die Datengrundlage für die Erfassung waren Angaben der Stadtverwaltung und eigene Statistiken der Leitstelle Älterwerden des Kreises Offenbach.

5.4.1 Beratung und Vernetzung

5.4.1.1 Seniorenberatungsstellen

Name	Personalausstattung	Träger
Beratungsstelle für ältere Bürgerinnen und Bürger	1 x Dipl.-Soz.-Arb.	Stadt Seligenstadt

5.4.1.2 Strukturentwicklung im Dialog

Seniorenbeirat Seligenstadt

5.4.2 Wohnen

5.4.2.1 Gemeinschaftliche Wohnprojekte

Name	Status
Generationenübergreifendes Wohnprojekt Wohnikum e. V.	noch nicht verwirklicht

5.4.2.2 Betreute Wohnanlagen

5.4.2.3 Altenwohnanlagen

Name	Anzahl der Wohnungen	Träger
Hospitalstraße	18	Stadt Seligenstadt
Wallstraße	12	Gemeinnützige Wohnungsbau GmbH
Altenwohnanlage Seligenstadt/Froschhausen Friedensstraße	11	Stadt Seligenstadt
Taunusstraße	10	Baugenossenschaft Steinheim

5.4.2.4 Altenpflegeheime

Name	Vollstationäre Pflegeplätze	Kurzzeit- pflegeplätze	Tagespflege- plätze	Träger
Pflegeheim Senio Vital GmbH	46	7		Senio Vital GmbH
„Cura“ Pflegehaus Seligenstadt GmbH	43	2		Gemeinnützige Gesellschaft für soziale und pädagogische Betreuung
Kursana Domizil Seligenstadt	100			Kursana Care GmbH

5.4.2.5 Ambulant betreute Wohngruppen für Menschen mit Demenz

5.4.3 Hilfe und Pflege zuhause

5.4.3.1 Ambulante Pflegedienste

Name	Träger
Caritas Sozialstation Seligenstadt	Caritasverband Offenbach
Ambulanter Pflegedienst Franziska Goßmann	Privater Dienst
Ambulanter Pflegedienst Pia Causa Ltd.	Privater Dienst

5.4.3.2 Hauswirtschaftliche Dienste

Name	Name
Caritas Sozialstation Seligenstadt	Caritasverband Offenbach
Pia Causa - Ambulantes Pflegeteam	Privater Dienst
„Pflege zu Hause“ Ambulanter Pflegedienst Franziska Goßmann	Privater Dienst
Seniorenbetreuungsservice Anja Sensk	Privater Dienst
Violas Engeldienste	Privater Dienst

5.4.3.3 Angebote durch Gruppen des Bürgerschaftlichen Engagements

Angebot	Name
Alltagshilfen	„Hilfe füreinander“ - Seniorenhilfe e. V. Seligenstadt
Hospizdienst	Hospizgruppe Seligenstadt und Umgebung

5.4.3.4 Niedrigschwellige Betreuungsprojekte für Menschen mit Demenz nach § 45 c SGB XI

5.4.3.5 Angehörigengruppen

5.4.3.6 Tagespflege

5.4.4 Begegnen und Tätigsein

5.4.4.1 Freizeit-, Kultur-, Sport- und Bildungsangebote diverser Anbieter

Informationen über Freizeit-, Kultur-, Sport- und Bildungsangebote in Seligenstadt sind in der Broschüre „Für uns – Füreinander in unserer Stadt“ in Druckform und im Internet veröffentlicht.

Stadt Seligenstadt:

- Schiffsausflug

Seniorenbeirat der Stadt Seligenstadt:

- Seniorenfastnachtssitzung, Bürgerhaus „Riesen“
- Bunter Herbstabend
- Treff 60 Plus, Haus Wallstraße (1 x monatlich)
- Projekt „Alt und Jung“, Internetcafé „Visions“ des städtischen Kinder- und Jugendbüros in Kooperation mit Hilfe Füreinander, Nachbarschaftshaus

Hilfe Füreinander:

- Seniorenstammtisch, Hotel-Gaststätte Frankfurter Hof
- Spielenachmittag, Hotel-Gaststätte Frankfurter Hof (2 x monatlich)
- Busreisen
- Besichtigungen
- Diavorträge
- Führungen

Rentnerclub Froschhausen:

- Ausflüge des Rentnerclubs Froschhausen (1 x wöchentlich)

DRK:

- Seniorenweihnachtsfeier, Bürgerhaus Riesen

Evangelische Kirchengemeinde:

- Ev. Frauenkreis Froschhausen, Gemeindehaus (1 x wöchentlich)
- Ev. Frauenkreis Seligenstadt, Gemeindezentrum (1 x wöchentlich)

Katholische Kirchengemeinde St. Cyriakus:

- Seniorenweihnachtsfeier, Bürgerhaus Klein-Welzheim
- Seniorenkreis St. Cyriakus

Katholische Kirchengemeinde St. Margareta:

- Seniorenclub St. Margareta, Maximilian-Kolbe-Haus (2 x monatlich)

Katholische Kirchengemeinde St. Marien:

- Mittwochstreff, Steinweg (1 x wöchentlich)

Kolping-Familie Seligenstadt:

- Gymnastik und Volleyball für Senioren, Emma-Schule (Dependance Matthias-Grünewald-Schule) (1 x wöchentlich)

Sportfreunde Seligenstadt:

- Gymnastik 50 Plus für Senioren, Don-Bosco-Schule (1 x wöchentlich)

Sportvereinigung Seligenstadt:

- Gymnastik 50 Plus für Männer, Turnhalle am Waldsportplatz (1 x wöchentlich)

5.4.5 Sonstiges / Akteure / Gruppen / Projekte
