

**Bericht über meldepflichtige Infektionskrankheiten,
LK Offenbach, Januar 2016**

Stand: 05.02.2016 07:27:09



Gemeldete Infektionskrankheiten (§§ 6, 7 IfSG)

Akute Gastroenteritiden

Krankheit	Oktober	November	Dezember	Januar	Kum2015	Kum2016	HEKum2015	HEKum2016
Campylobacter	28	17	20	33	24	33	447	424
E.-coli-Enteritis	0	0	0	0	0	0	11	3
EHEC/STEC	2	3	1	0	1	0	3	4
Giardiasis	1	2	2	4	0	4	34	37
Norovirus	15	19	9	6	43	6	1152	453
Paratyphus	0	0	0	0	0	0	0	0
Rotavirus	5	9	2	5	9	5	182	125
Salmonellose	3	8	3	5	1	5	51	71
Shigellose	0	0	0	0	1	0	2	8
Typhus	0	0	0	0	0	0	0	1
Yersiniose	0	2	0	0	0	0	15	15

Akute Hepatitiden

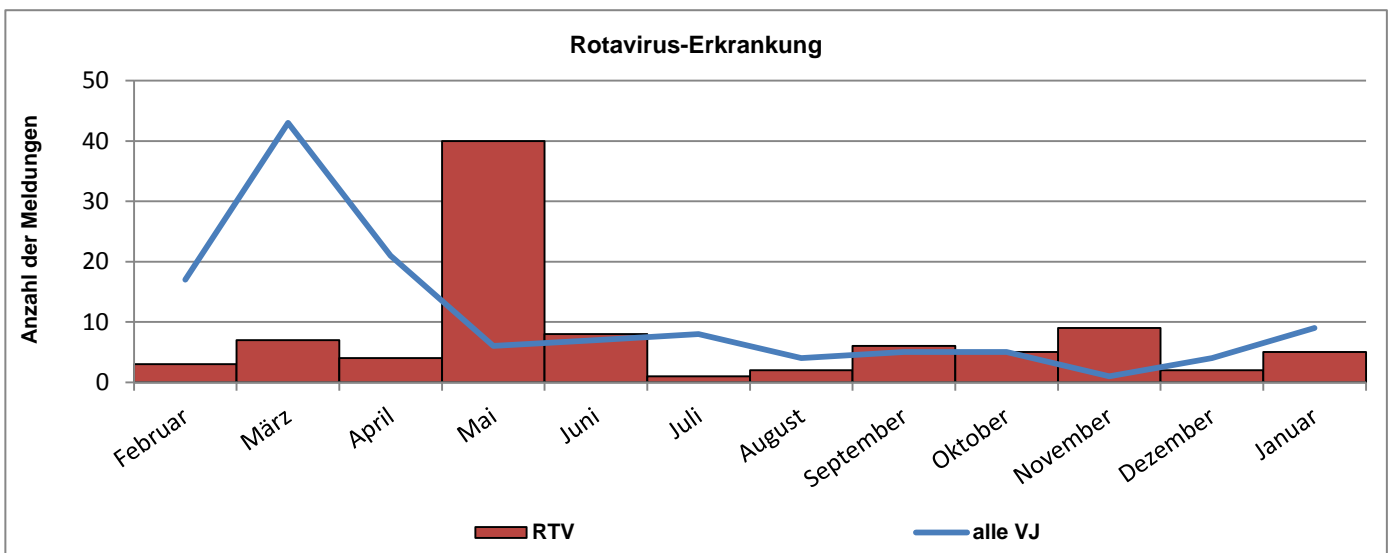
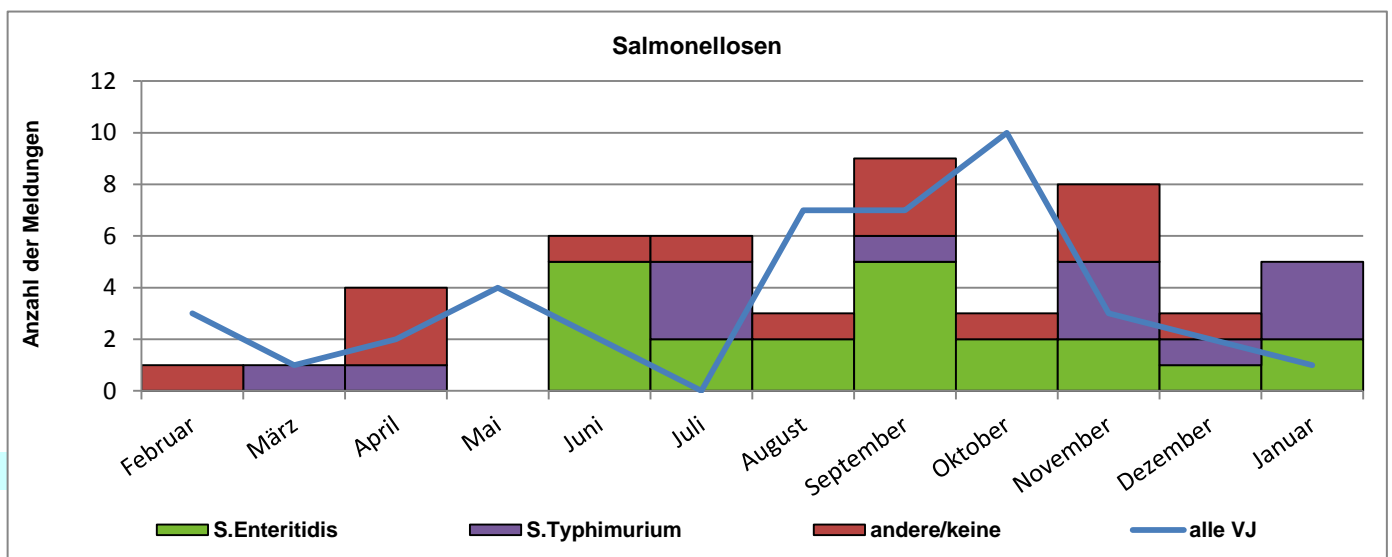
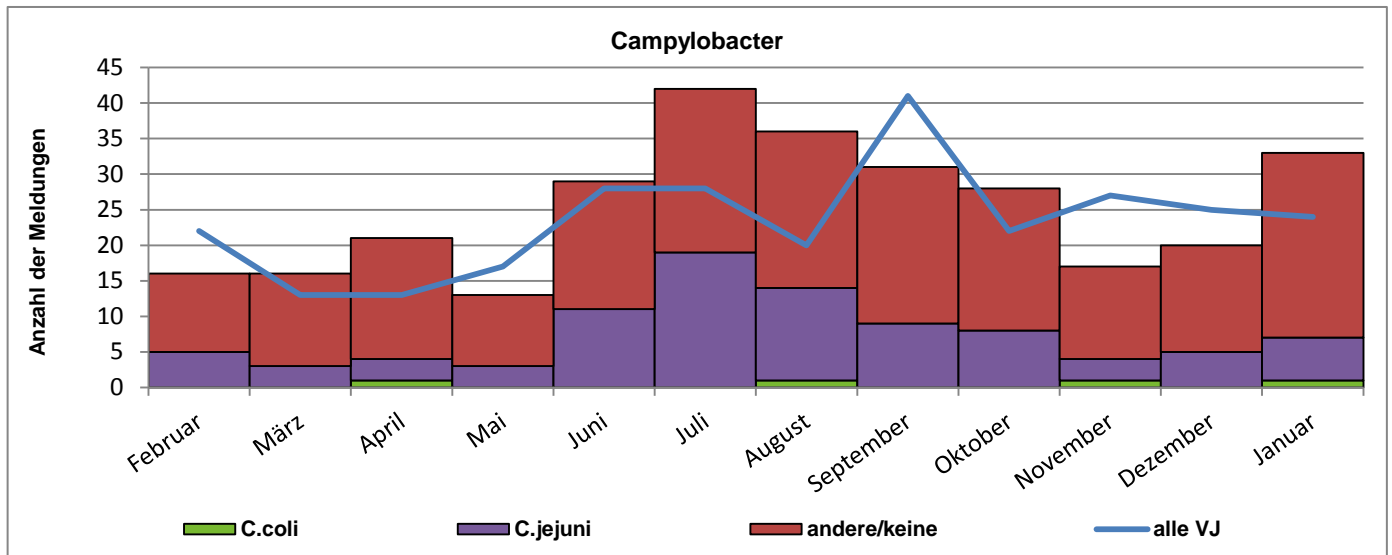
Krankheit	Oktober	November	Dezember	Januar	Kum2015	Kum2016	HEKum2015	HEKum2016
Hepatitis A	1	2	3	0	0	0	6	7
Hepatitis B	0	1	1	0	0	0	44	55
Hepatitis C	1	0	0	0	2	0	52	39
Hepatitis D	0	0	0	0	0	0	1	0
Hepatitis E	0	0	0	0	0	0	10	6
Hepatitis Non A-E	0	0	0	0	0	0	0	0

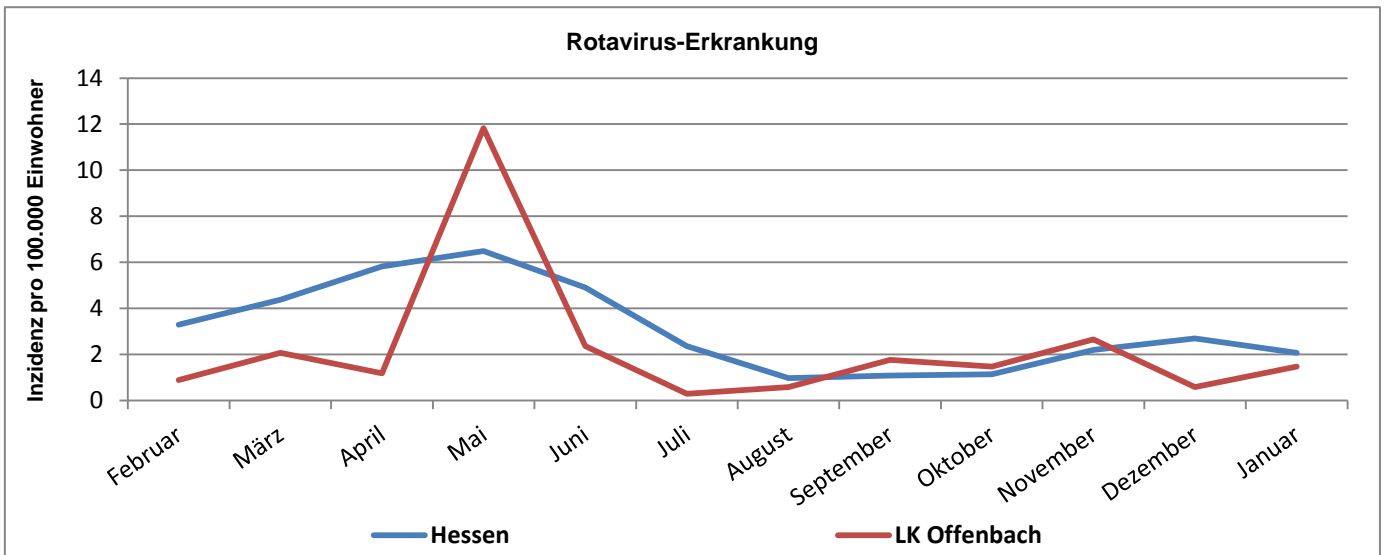
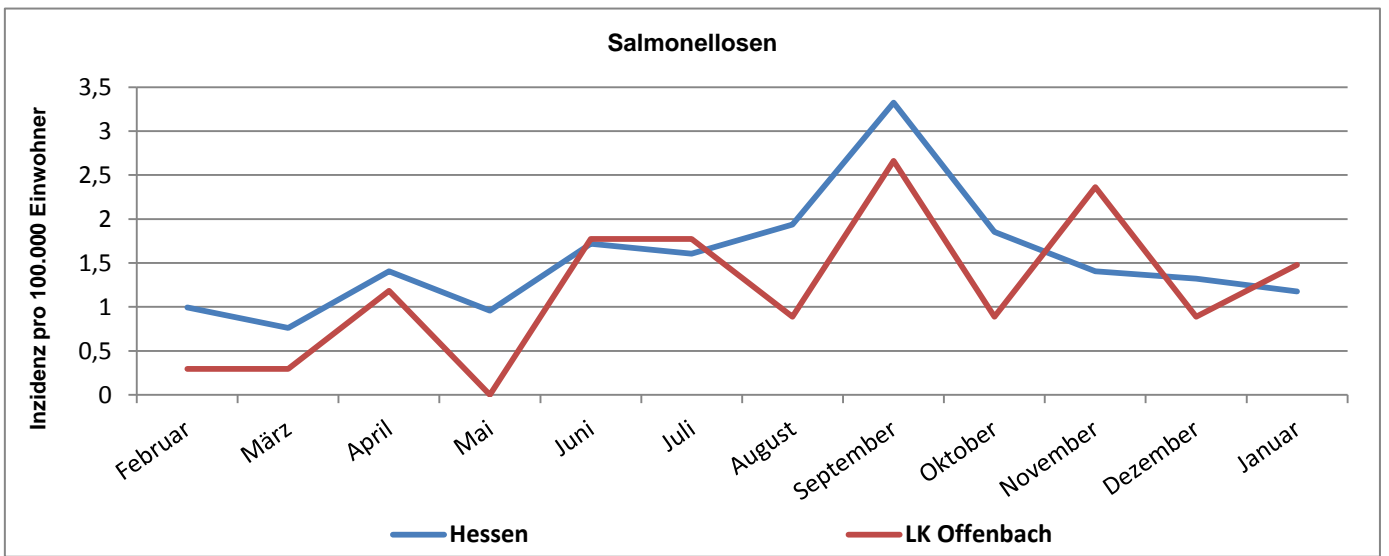
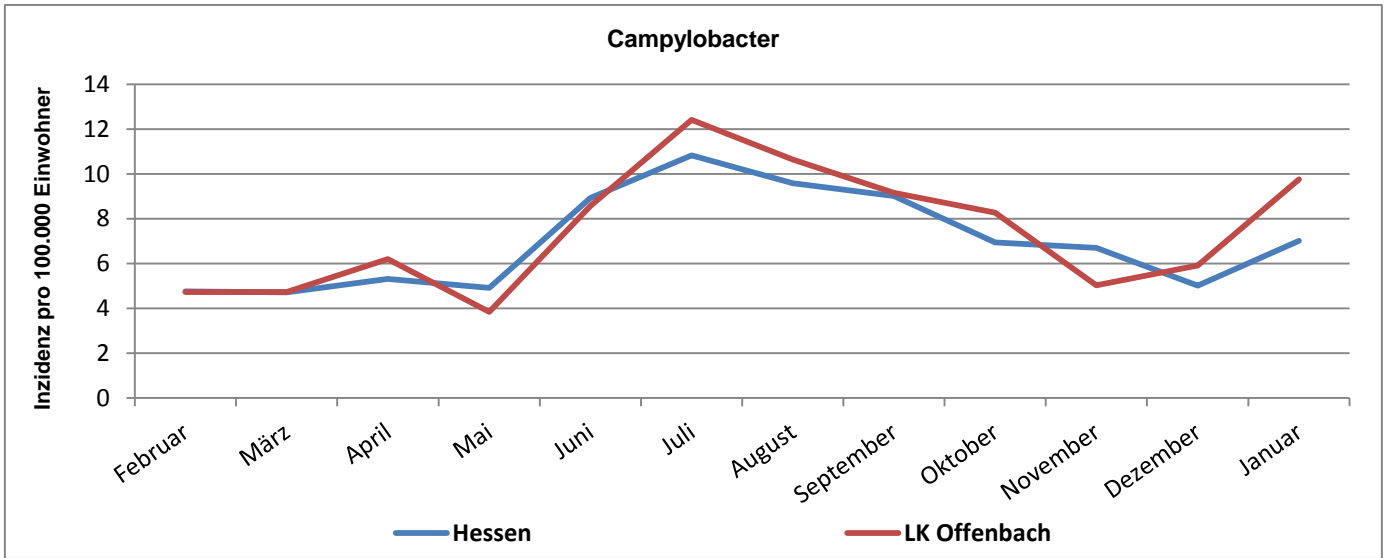
Tuberkulose

Krankheit	Oktober	November	Dezember	Januar	Kum2015	Kum2016	HEKum2015	HEKum2016
Tuberkulose	3	6	3	2	4	2	46	44

Impfpräventable Infektionskrankheiten mit allgemeiner Impfpflicht

Krankheit	Oktober	November	Dezember	Januar	Kum2015	Kum2016	HEKum2015	HEKum2016
Keuchhusten	15	11	5	14	11	14	116	122
Masern	0	0	0	0	0	0	1	0
Mumps	0	0	1	1	2	1	7	4
Röteln	0	0	0	0	0	0	0	2
Röteln, konnatal	0	0	0	0	0	0	0	0
Windpocken	8	6	7	11	7	11	142	174





**4MRGN-Meldungen, nach Erreger und MRE-Netzwerk,
Hessen, 2015-2016**

Datenstand (04.02.2016)	MRE-Netz									
	Nord/Osthessen		Mittelhessen		Rhein-Main		Süd Hessen		Hessen	
	2015	Kum 2016	2015	Kum 2016	2015	Kum 2016	2015	Kum 2016	2015	Kum 2016
A. baumannii complex	12	3	17	1	75	9	8	1	112	14
C. freundii complex	3	0	5	1	4	1	2	0	14	2
E. aerogenes	2	1	4	1	15	1	5	0	26	3
E. cloacae	3	0	9	0	15	3	11	0	38	3
E. coli	8	0	11	1	38	1	29	4	86	6
K. pneumoniae	15	2	14	3	88	6	25	5	142	16
K. oxytoca	2	0	1	0	6	0	0	0	9	0
Weitere Citrobacter spp.	0	0	1	0	1	1	0	0	2	1
P. aeruginosa*	2	0	5	0	9	0	7	0	23	0
P. mirabilis	2	0	7	1	3	0	0	0	12	1
S. marcescens	4	0	1	0	0	1	1	0	6	1
Weitere Enterobac.	0	0	5	0	4	0	2	0	11	0
Weitere	1	0	1	0	6	0	0	0	8	0
Gesamt	54	6	81	8	264	23	90	10	489	47

* nur bei Nachweis aus Blut oder Liquor oder bei Nachweis einer Carbapenemase

**Carbapenemase-Meldungen, nach Carbapenemase-Typ und MRE-Netzwerk,
Hessen, 2015-2016**

Datenstand (04.02.2016)	MRE-Netz									
	Nord/Osthessen		Mittelhessen		Rhein-Main		Süd Hessen		Hessen	
	2015	Kum 2016	2015	Kum 2016	2015	Kum 2016	2015	Kum 2016	2015	Kum 2016
KPC	0	0	1	0	3	0	3	0	7	0
KPC-2	1	0	1	0	3	0	11	1	16	1
KPC-3	1	0	2	1	3	0	1	0	7	1
KPC-9	0	0	0	0	1	0	0	0	1	0
NDM	1	0	0	0	21	3	10	2	32	5
OXA-181	0	0	0	0	1	0	1	0	2	0
OXA-23	2	2	6	0	29	4	1	1	38	7
OXA-24	0	0	1	0	1	0	0	0	2	0
OXA-244	0	0	0	0	1	0	0	0	1	0
OXA-40	0	0	0	0	0	0	2	0	2	0
OXA-48	2	0	2	1	39	4	8	1	51	6
OXA-58	0	0	1	0	6	0	1	0	8	0
OXA-66	0	0	1	0	0	0	0	0	1	0
OXA-72	2	0	0	0	4	0	1	0	7	0
VIM	0	0	0	0	3	0	2	0	5	0
VIM-1	3	0	0	0	4	1	0	0	7	1
VIM-2	0	0	2	0	4	0	1	0	7	0
VIM-4	2	0	1	0	0	0	0	0	3	0
Gesamt	14	2	18	2	123	12	42	5	197	21

MRSA-Meldungen, nach MRE-Netzwerk, Hessen, 2015-2016

Datenstand (04.02.2016)	MRE-Netz									
	Nord/Osthessen		Mittelhessen		Rhein-Main		Süd Hessen		Hessen	
	2015	Kum 2016	2015	Kum 2016	2015	Kum 2016	2015	Kum 2016	2015	Kum 2016
MRSA	40	3	52	3	64	23	17	0	173	29

