

**Bericht über meldepflichtige Infektionskrankheiten,
LK Offenbach, März 2016**

Stand: 07.04.2016 08:47:31

Gemeldete Infektionskrankheiten (§§ 6, 7 IfSG)

Akute Gastroenteritiden

Krankheit	Dezember	Januar	Februar	März	Kum2015	Kum2016	HEKum2015	HEKum2016
Campylobacter	20	34	31	12	56	77	1021	1016
E.-coli-Enteritis	0	0	0	0	0	0	18	6
EHEC/STEC	1	0	0	1	4	1	14	14
Giardiasis	2	4	1	2	2	7	70	98
Norovirus	9	6	17	39	254	62	4418	1761
Paratyphus	0	0	0	0	0	0	1	0
Rotavirus	2	5	3	13	19	21	659	544
Salmonellose	3	5	3	2	3	10	157	194
Shigellose	0	0	0	0	1	0	6	17
Typhus	0	0	0	0	0	0	1	2
Yersiniose	0	0	1	0	3	1	48	57

Akute Hepatitiden

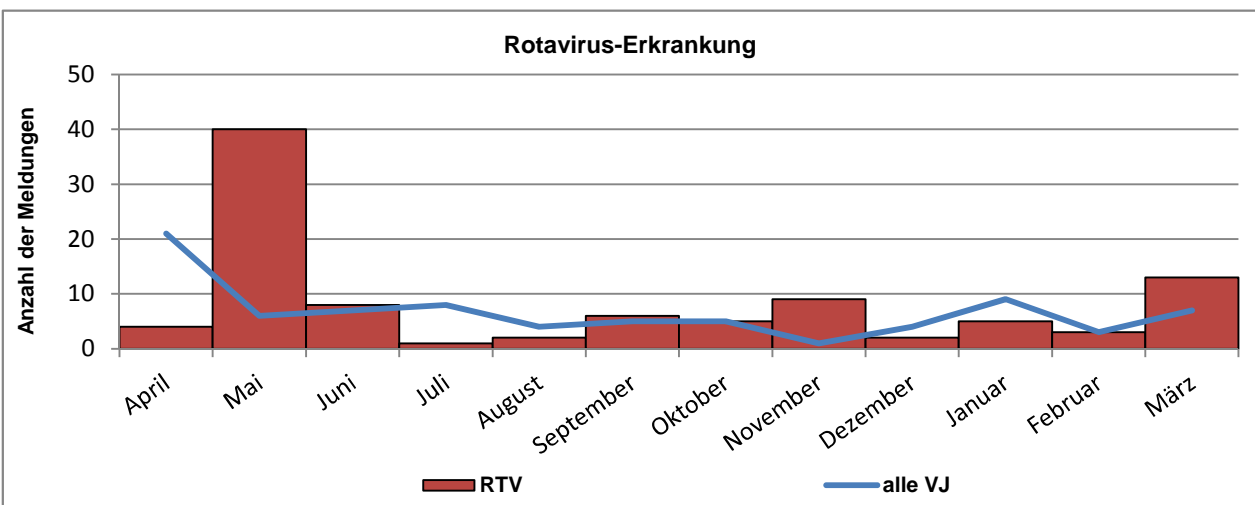
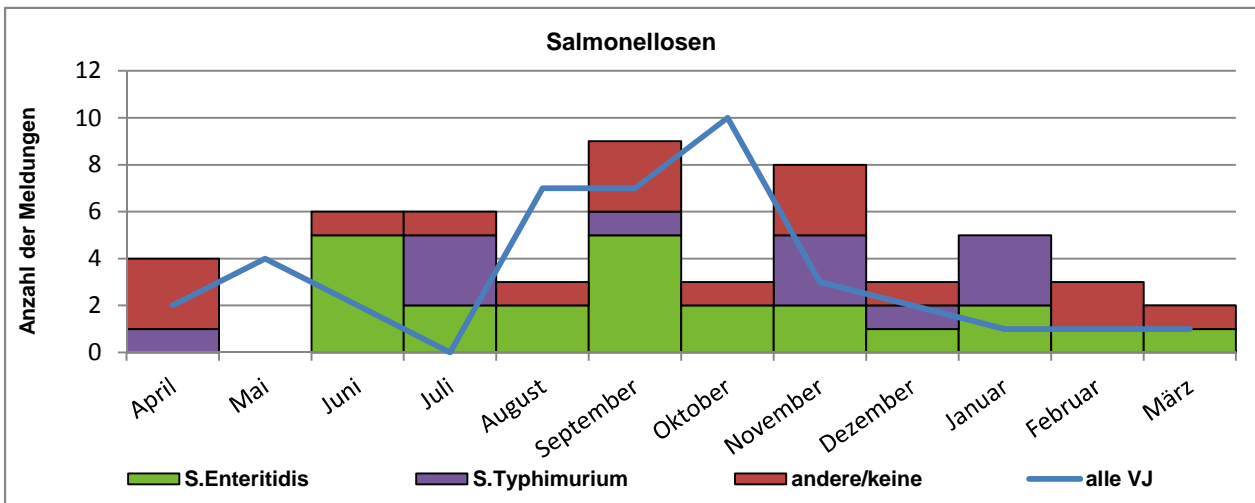
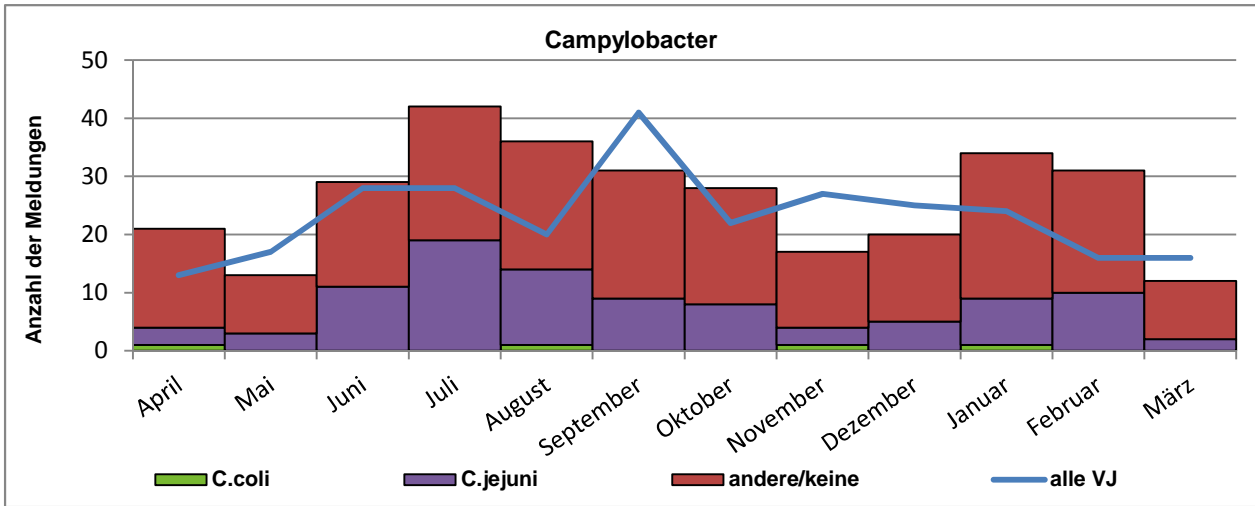
Krankheit	Dezember	Januar	Februar	März	Kum2015	Kum2016	HEKum2015	HEKum2016
Hepatitis A	3	0	0	0	0	0	24	25
Hepatitis B	1	0	3	0	1	3	120	140
Hepatitis C	0	0	0	0	2	0	158	128
Hepatitis D	0	0	0	0	0	0	1	0
Hepatitis E	0	0	0	0	2	0	30	21
Hepatitis Non A-E	0	0	0	0	0	0	0	0

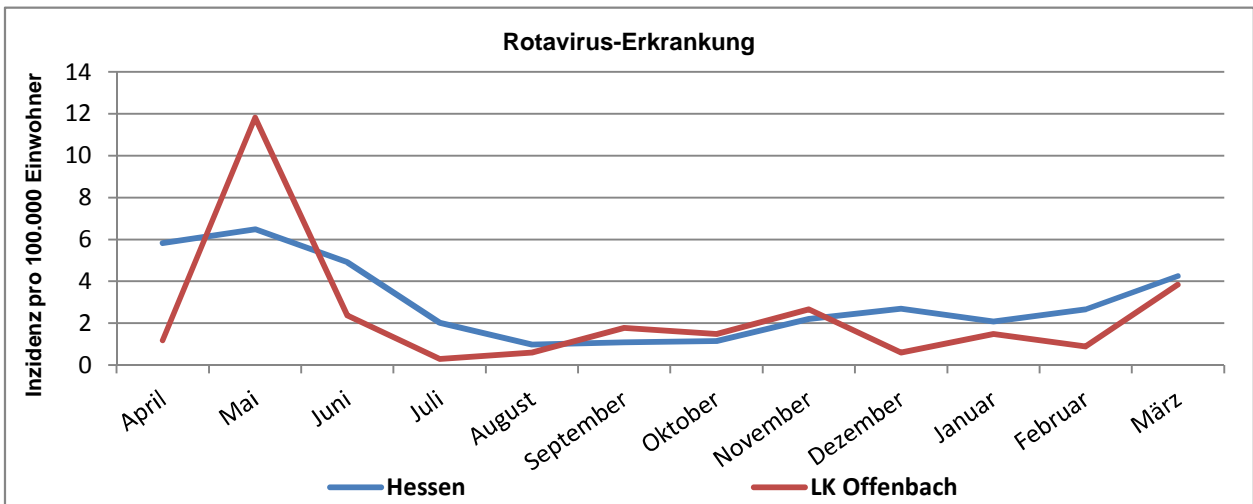
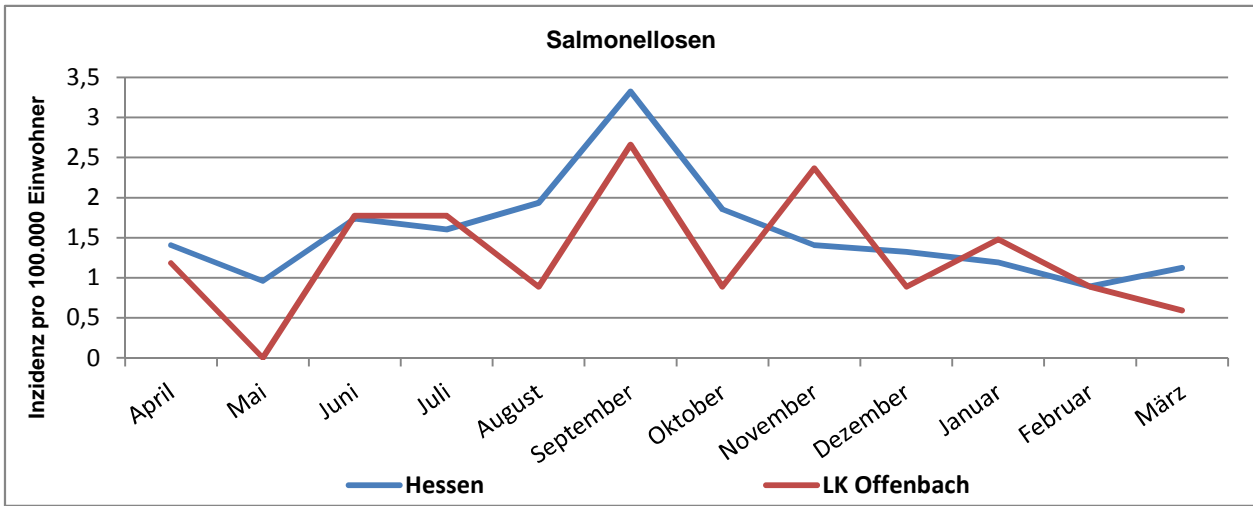
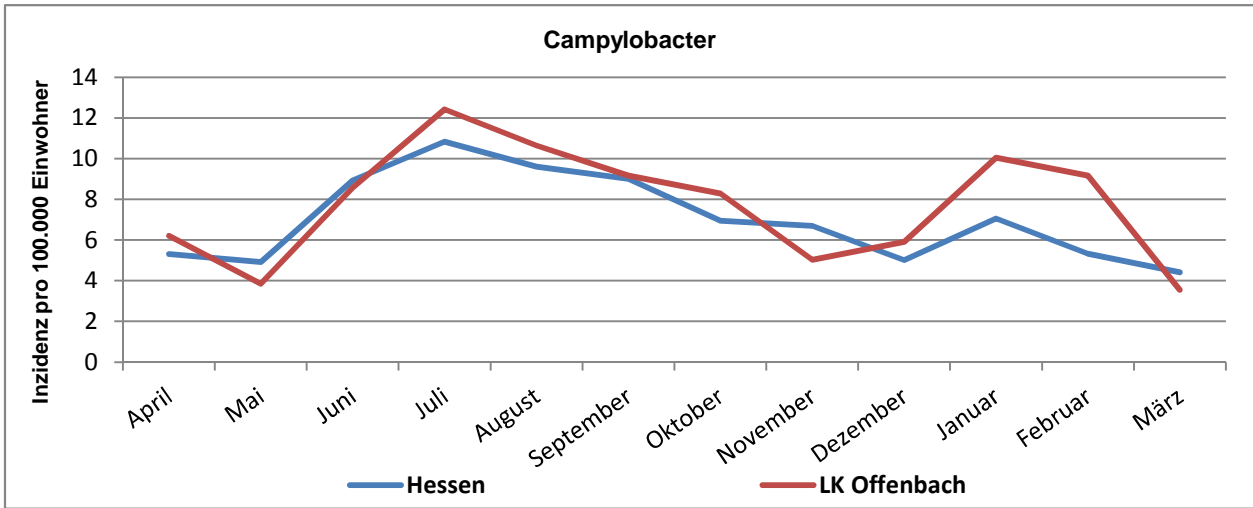
Tuberkulose

Krankheit	Dezember	Januar	Februar	März	Kum2015	Kum2016	HEKum2015	HEKum2016
Tuberkulose	1	2	4	3	10	9	141	148

Impfpräventable Infektionskrankheiten mit allgemeiner Impfpflicht

Krankheit	Dezember	Januar	Februar	März	Kum2015	Kum2016	HEKum2015	HEKum2016
Keuchhusten	5	14	13	13	23	40	262	426
Masern	0	0	0	0	2	0	16	1
Mumps	1	1	1	0	2	2	17	22
Röteln	0	0	0	0	0	0	0	4
Röteln, konnatal	0	0	0	0	0	0	0	0
Windpocken	7	11	9	3	24	23	434	499





**4MRGN-Meldungen, nach Erreger und MRE-Netzwerk,
Hessen, 2015-2016**

Datenstand (07.04.2016)	MRE-Netz									
	Nord/Osthessen		Mittelhessen		Rhein-Main		Süd Hessen		Hessen	
	2015	Kum 2016	2015	Kum 2016	2015	Kum 2016	2015	Kum 2016	2015	Kum 2016
A. baumannii complex	12	6	17	3	75	17	8	1	112	27
C. freundii complex	3	0	5	2	4	2	2	0	14	4
E. aerogenes	2	1	4	2	15	4	5	0	26	7
E. cloacae	3	0	9	1	15	4	11	0	38	5
E. coli	8	1	11	4	38	12	29	7	86	24
K. pneumoniae	15	4	14	5	88	25	25	8	142	42
K. oxytoca	2	0	1	1	6	0	0	0	9	1
Weitere Citrobacter spp.	0	0	1	0	1	3	0	0	2	3
P. aeruginosa*	2	3	5	1	9	4	7	0	23	8
P. mirabilis	2	0	7	2	3	0	0	0	12	2
S. marcescens	4	0	1	1	0	1	1	0	6	2
Weitere Enterobac.	0	0	5	1	4	1	2	0	11	2
Weitere	1	0	1	0	6	0	0	0	8	0
Gesamt	54	15	81	23	264	73	90	16	489	127

* nur bei Nachweis aus Blut oder Liquor oder bei Nachweis einer Carbapenemase

**Carbapenemase-Meldungen, nach Carbapenemase-Typ und MRE-Netzwerk,
Hessen, 2015-2016**

Datenstand (07.04.2016)	MRE-Netz									
	Nord/Osthessen		Mittelhessen		Rhein-Main		Süd Hessen		Hessen	
	2015	Kum 2016	2015	Kum 2016	2015	Kum 2016	2015	Kum 2016	2015	Kum 2016
KPC	0	0	1	0	3	2	3	3	7	5
KPC-2	1	0	1	0	3	1	11	1	16	2
KPC-3	1	0	2	3	3	0	1	1	7	4
KPC-9	0	0	0	0	1	0	0	0	1	0
NDM	1	0	0	1	21	6	10	2	32	9
OXA-181	0	0	0	0	1	0	1	0	2	0
OXA-23	2	4	6	2	29	8	1	1	38	15
OXA-24	0	0	1	0	1	0	0	0	2	0
OXA-244	0	0	0	0	1	0	0	0	1	0
OXA-40	0	0	0	0	0	0	2	0	2	0
OXA-48	2	0	2	1	39	9	8	2	51	12
OXA-58	0	0	1	0	6	0	1	0	8	0
OXA-66	0	0	1	0	0	0	0	0	1	0
OXA-72	2	0	0	0	4	0	1	0	7	0
VIM	0	1	0	0	3	0	2	0	5	1
VIM-1	3	2	0	0	4	1	0	0	7	3
VIM-2	0	0	2	1	4	2	1	0	7	3
VIM-4	2	0	1	0	0	0	0	0	3	0
Gesamt	14	7	18	8	123	29	42	10	197	54

MRSA-Meldungen, nach MRE-Netzwerk, Hessen, 2015-2016

Datenstand (07.04.2016)	MRE-Netz									
	Nord/Osthessen		Mittelhessen		Rhein-Main		Süd Hessen		Hessen	
	2015	Kum 2016	2015	Kum 2016	2015	Kum 2016	2015	Kum 2016	2015	Kum 2016
MRSA	37	6	52	9	64	28	17	1	170	44