

**Bericht über meldepflichtige Infektionskrankheiten,
LK Offenbach, April 2016**

Stand: 15.05.2016 17:13:59

Gemeldete Infektionskrankheiten (§§ 6, 7 IfSG)

Akute Gastroenteritiden

Krankheit	Januar	Februar	März	April	Kum2015	Kum2016	HEKum2015	HEKum2016
Campylobacter	34	31	13	30	77	108	1343	1333
E.-coli-Enteritis	0	0	0	0	0	0	21	7
EHEC/STEC	0	0	1	0	5	1	19	16
Giardiasis	4	1	2	1	2	8	89	127
Norovirus	6	17	39	22	289	84	5438	2384
Paratyphus	0	0	0	0	0	0	1	1
Rotavirus	5	3	13	9	23	30	1011	784
Salmonellose	5	3	2	1	7	11	242	270
Shigellose	0	0	0	1	2	1	8	22
Typhus	0	0	0	0	0	0	3	3
Yersiniose	0	1	0	4	3	5	64	77

Akute Hepatitiden

Krankheit	Januar	Februar	März	April	Kum2015	Kum2016	HEKum2015	HEKum2016
Hepatitis A	0	0	0	0	0	0	24	26
Hepatitis B	0	3	0	0	1	3	154	195
Hepatitis C	0	0	0	0	4	0	200	173
Hepatitis D	0	0	0	0	0	0	1	0
Hepatitis E	0	0	0	0	2	0	46	32
Hepatitis Non A-E	0	0	0	0	0	0	0	0

Tuberkulose

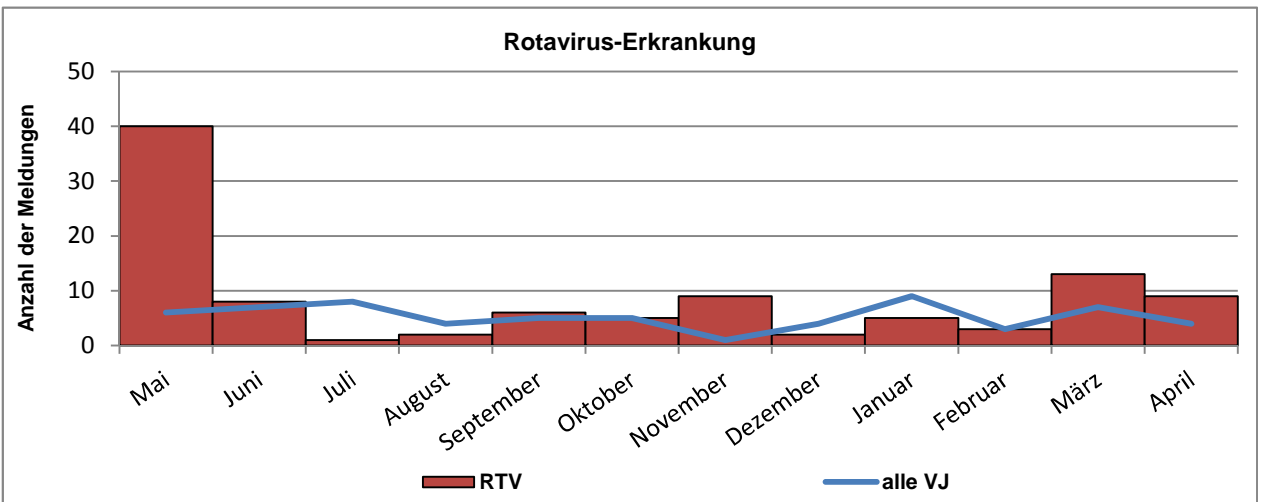
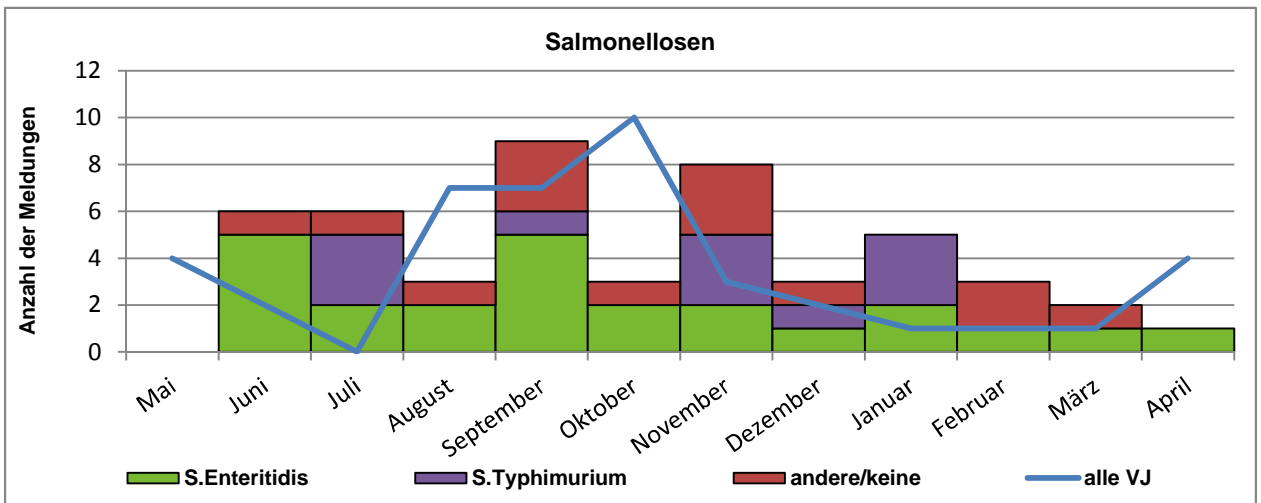
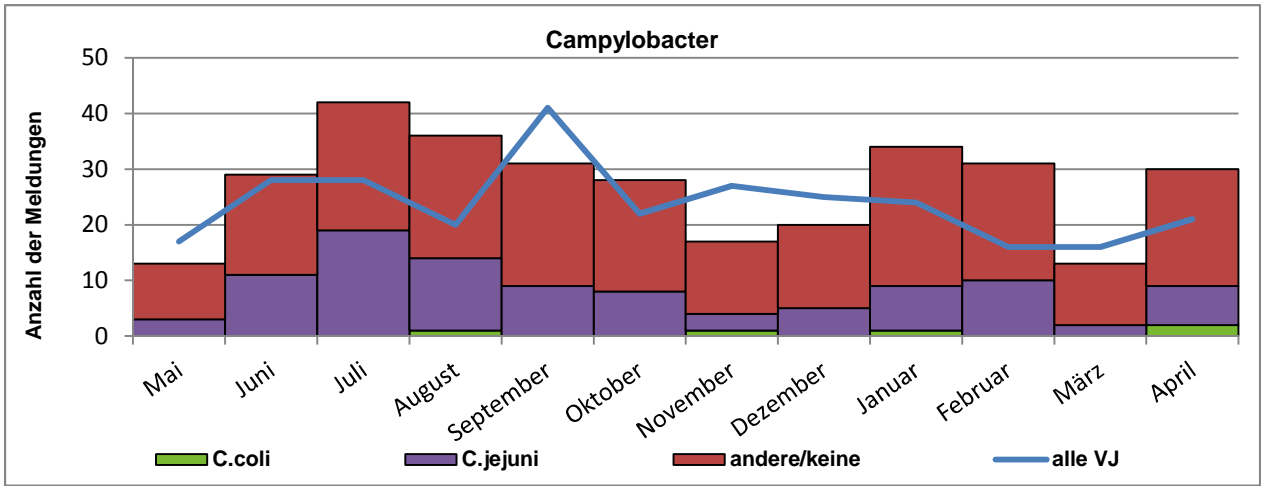
Krankheit	Januar	Februar	März	April	Kum2015	Kum2016	HEKum2015	HEKum2016
Tuberkulose	2	4	4	5	13	15	191	202

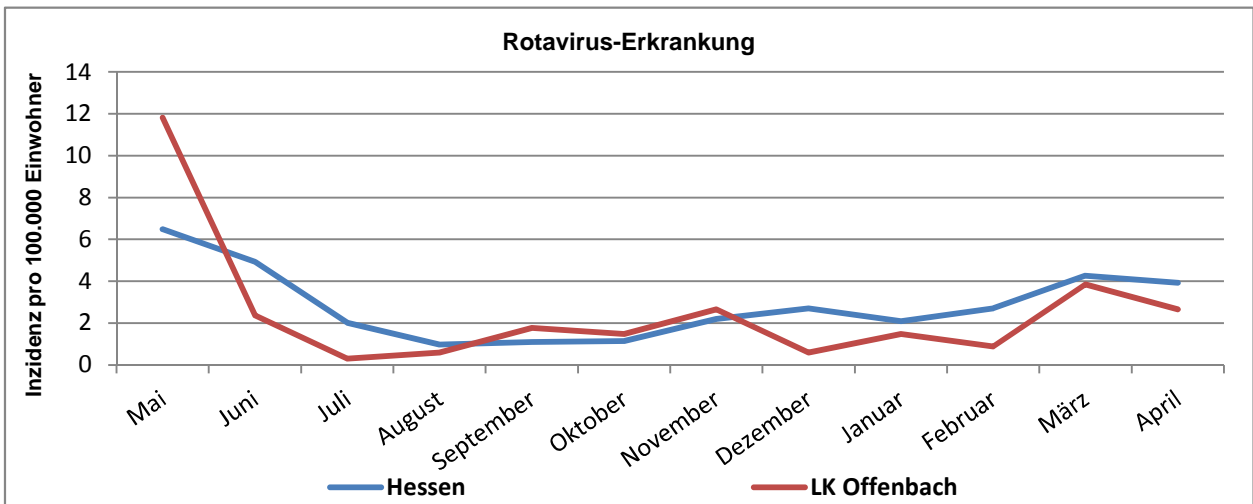
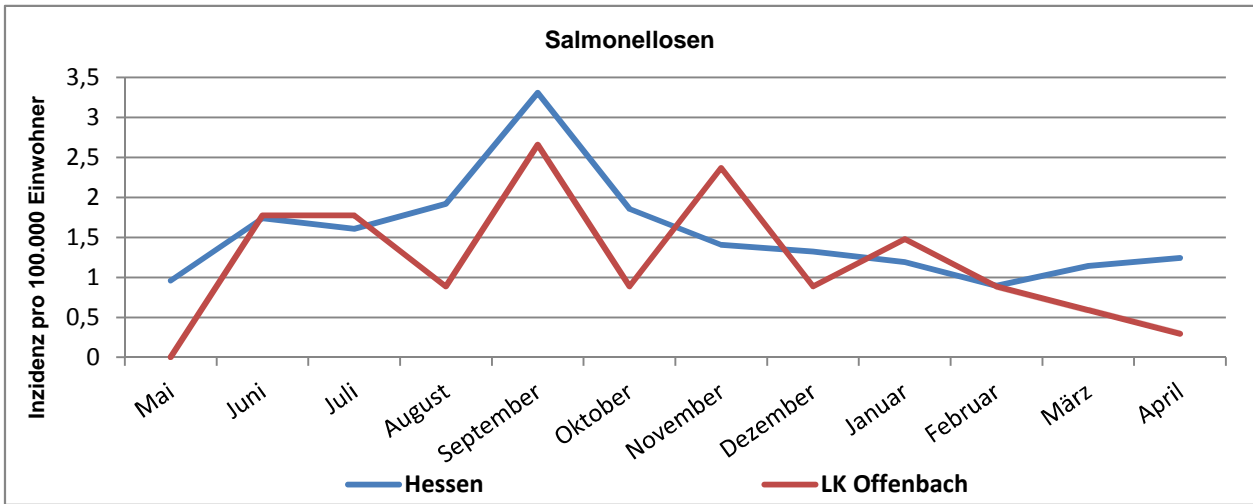
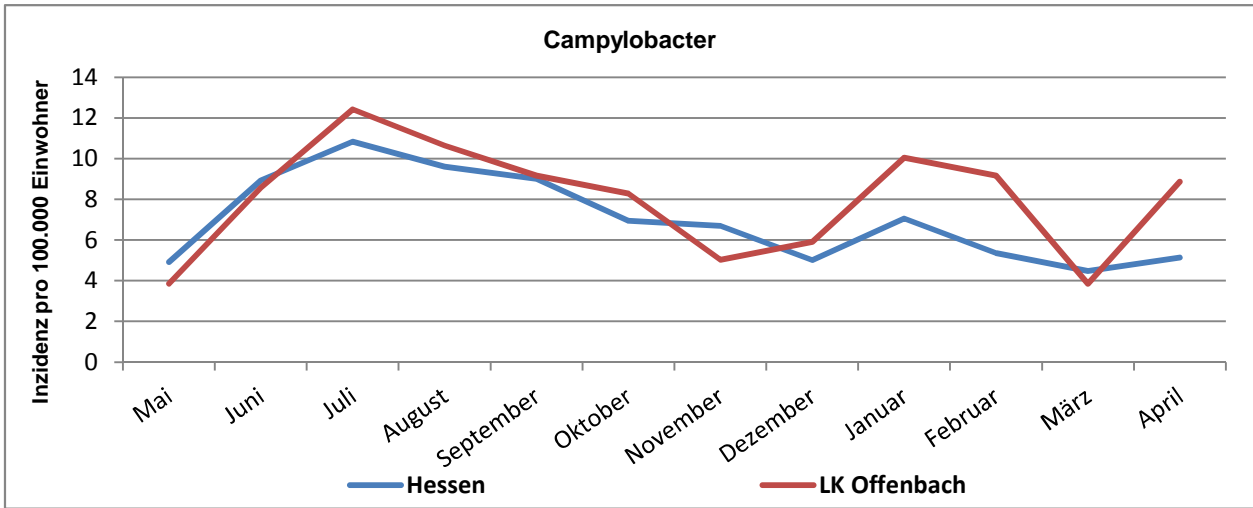
Impfpräventable Infektionskrankheiten mit allgemeiner Impfpflicht

Krankheit	Januar	Februar	März	April	Kum2015	Kum2016	HEKum2015	HEKum2016
Keuchhusten	14	13	14	8	29	49	312	546
Masern	0	0	0	0	2	0	19	2
Mumps	1	1	0	1	3	3	21	26
Röteln	0	0	0	0	0	0	0	5
Röteln, konnatal	0	0	0	0	0	0	0	0
Windpocken	11	9	3	9	29	32	580	680

Sonstige Infektionskrankheiten

Krankheit	Januar	Februar	März	April	Kum2015	Kum2016	HEKum2015	HEKum2016
Adenovirus	0	0	0	0	0	0	8	8
aviäre Influenza	0	0	0	0	0	0	0	0
Botulismus	0	0	0	0	0	0	0	1
Brucellose	0	0	0	0	1	0	2	0
Cholera	0	0	0	0	0	0	0	0
CJK	0	0	0	0	0	0	0	3
Clostridium difficile	1	0	1	0	14	2	66	39
Denguefieber	0	1	1	1	4	3	17	32
Diphtherie	0	0	0	0	0	0	0	0
Ebolafieber	0	0	0	0	0	0	0	0
Fleckfieber	0	0	0	0	0	0	0	0
FSME	0	0	0	0	0	0	1	0
Gelbfieber	0	0	0	0	0	0	0	0
Haemophilus influenzae	0	0	0	0	3	0	19	8
Hantavirus	0	0	0	0	0	0	5	1
HUS	0	0	0	0	0	0	1	2
Influenza	7	28	73	23	165	131	3054	2927
Kryptosporidiose	1	0	0	1	2	2	30	44
Lassafieber	0	0	0	0	0	0	0	0
Läuserückfallfieber	0	0	0	0	0	0	0	1
Legionellose	0	1	0	0	2	1	17	23
Lepra	0	0	0	0	0	0	0	0
Leptospirose	0	0	0	0	0	0	2	0
Listeriose	0	0	1	0	0	1	11	12
Marburgfieber	0	0	0	0	0	0	0	0
Meningokokken	2	0	0	0	0	2	5	11
Milzbrand	0	0	0	0	0	0	0	0
MRSA	3	0	0	1	7	4	66	59
Ornithose	0	0	0	0	0	0	0	1
Pest	0	0	0	0	0	0	0	0
Pocken	0	0	0	0	0	0	0	0
Poliomyelitis	0	0	0	0	0	0	0	0
Q-Fieber	0	0	0	0	0	0	6	8
Tollwut	0	0	0	0	0	0	0	0
Trichinellose	0	0	0	0	0	0	0	0
Tularämie	0	0	0	0	0	0	0	0
vCJK	0	0	0	0	0	0	0	0
VHF, andere Erreger	0	0	0	1	0	1	5	7





**4MRGN-Meldungen, nach Erreger und MRE-Netzwerk,
Hessen, 2015-2016**

Datenstand (16.05.2016)	MRE-Netz									
	Nord/Osthessen		Mittelhessen		Rhein-Main		Süd Hessen		Hessen	
	2015	Kum 2016	2015	Kum 2016	2015	Kum 2016	2015	Kum 2016	2015	Kum 2016
A. baumannii complex	12	6	17	5	75	27	8	1	112	39
C. freundii complex	3	0	5	2	4	2	2	0	14	4
E. aerogenes	2	1	4	2	15	8	5	0	26	11
E. cloacae	3	0	9	1	15	9	11	3	38	13
E. coli	8	2	11	4	38	15	29	8	86	29
K. pneumoniae	15	5	14	7	88	35	25	9	142	56
K. oxytoca	2	0	1	1	6	0	0	0	9	1
Weitere Citrobacter spp.	0	0	1	1	1	3	0	0	2	4
P. aeruginosa*	2	3	5	4	9	4	7	0	23	11
P. mirabilis	2	0	7	2	3	2	0	0	12	4
S. marcescens	4	0	1	1	0	2	1	0	6	3
Weitere Enterobac.	0	0	5	1	4	1	2	0	11	2
Weitere	1	0	1	0	6	0	0	0	8	0
Gesamt	54	17	81	31	264	108	90	21	489	177

* nur bei Nachweis aus Blut oder Liquor oder bei Nachweis einer Carbapenemase

**Carbapenemase-Meldungen, nach Carbapenemase-Typ und MRE-Netzwerk,
Hessen, 2015-2016**

Datenstand (16.05.2016)	MRE-Netz									
	Nord/Osthessen		Mittelhessen		Rhein-Main		Süd Hessen		Hessen	
	2015	Kum 2016	2015	Kum 2016	2015	Kum 2016	2015	Kum 2016	2015	Kum 2016
IMP	0	0	0	1	0	0	0	0	0	1
KPC	0	0	1	0	3	2	3	3	7	5
KPC-2	1	0	1	0	3	2	11	1	16	3
KPC-3	1	0	2	3	3	0	1	1	7	4
KPC-9	0	0	0	0	1	0	0	0	1	0
NDM	1	0	0	1	21	8	10	3	32	12
OXA	0	0	0	0	0	0	0	2	0	2
OXA-181	0	0	0	1	1	1	1	0	2	2
OXA-23	2	4	6	3	29	17	1	1	38	25
OXA-24	0	0	1	0	1	1	0	0	2	1
OXA-244	0	0	0	0	1	0	0	0	1	0
OXA-40	0	0	0	0	0	0	2	0	2	0
OXA-48	2	1	2	1	39	15	8	3	51	20
OXA-58	0	0	1	1	6	0	1	0	8	1
OXA-66	0	0	1	0	0	0	0	0	1	0
OXA-72	2	0	0	0	4	0	1	0	7	0
VIM	0	1	0	0	3	0	2	0	5	1
VIM-1	3	2	0	0	4	1	0	2	7	5
VIM-2	0	0	2	2	4	2	1	0	7	4
VIM-4	2	0	1	0	0	0	0	0	3	0
Gesamt	14	8	18	13	123	49	42	16	197	86

MRSA-Meldungen, nach MRE-Netzwerk, Hessen, 2015-2016

Datenstand (16.05.2016)	MRE-Netz									
	Nord/Osthessen		Mittelhessen		Rhein-Main		Süd Hessen		Hessen	
	2015	Kum 2016	2015	Kum 2016	2015	Kum 2016	2015	Kum 2016	2015	Kum 2016
MRSA	37	11	52	17	64	32	17	2	170	62