

**Bericht über meldepflichtige Infektionskrankheiten,
LK Offenbach, Juni 2016**

Stand: 07.07.2016 20:49:58

Gemeldete Infektionskrankheiten (§§ 6, 7 IfSG)

Akute Gastroenteritiden

Krankheit	März	April	Mai	Juni	Kum2015	Kum2016	HEKum2015	HEKum2016
Campylobacter	13	30	32	39	119	179	2180	2418
E.-coli-Enteritis	0	0	0	0	0	0	28	10
EHEC/STEC	1	0	0	2	10	3	31	27
Giardiasis	2	1	2	2	2	12	165	191
Norovirus	39	22	11	6	310	101	6350	2824
Paratyphus	0	0	0	0	0	0	1	1
Rotavirus	13	9	79	6	71	115	1700	1291
Salmonellose	2	1	4	2	13	17	410	400
Shigellose	0	1	1	0	2	2	19	32
Typhus	0	0	0	0	0	0	5	3
Yersiniose	0	4	0	0	6	5	111	120

Akute Hepatitiden

Krankheit	März	April	Mai	Juni	Kum2015	Kum2016	HEKum2015	HEKum2016
Hepatitis A	0	0	0	0	2	0	32	36
Hepatitis B	0	0	2	0	6	5	242	277
Hepatitis C	0	0	0	0	5	0	282	263
Hepatitis D	0	0	0	0	0	0	1	0
Hepatitis E	0	0	0	1	3	1	71	71
Hepatitis Non A-E	0	0	0	0	0	0	0	0

Tuberkulose

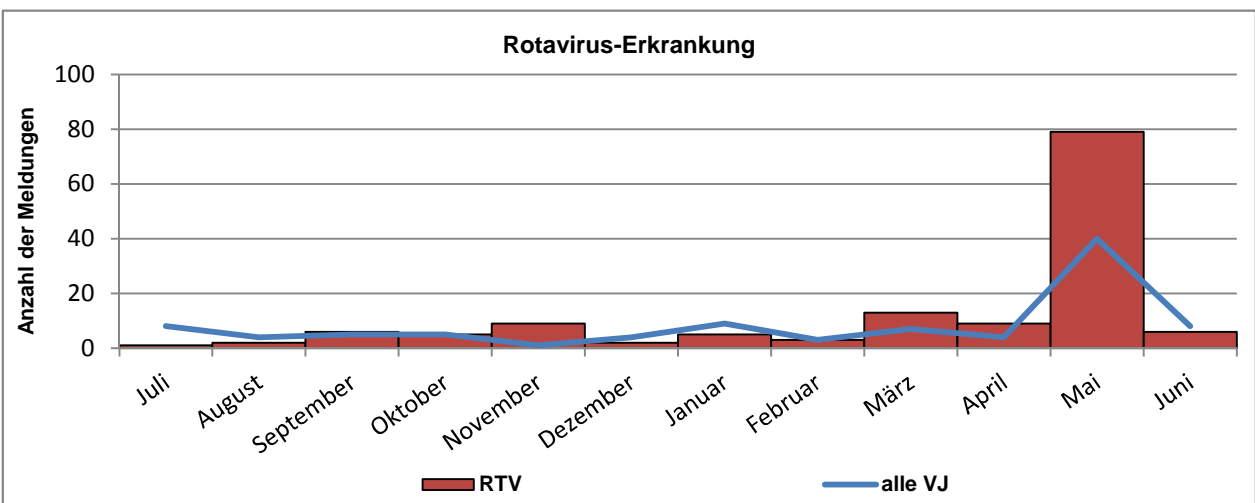
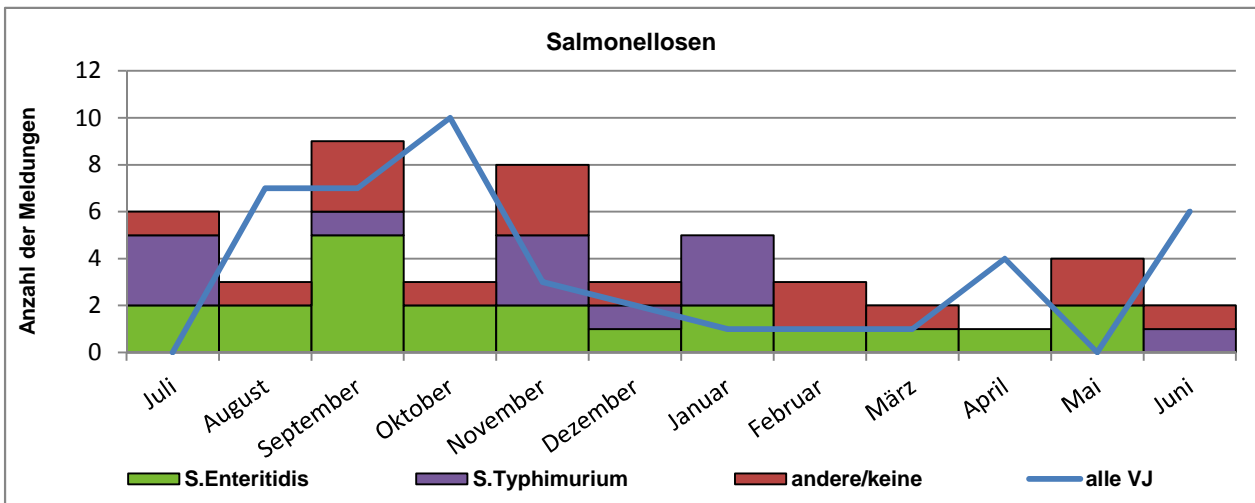
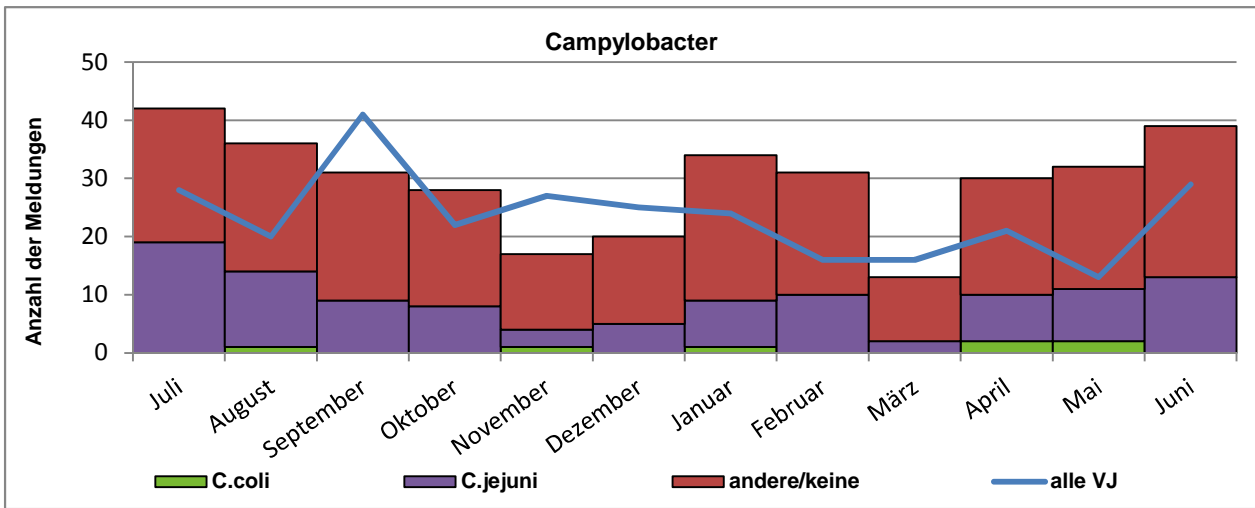
Krankheit	März	April	Mai	Juni	Kum2015	Kum2016	HEKum2015	HEKum2016
Tuberkulose	4	5	2	6	16	23	289	304

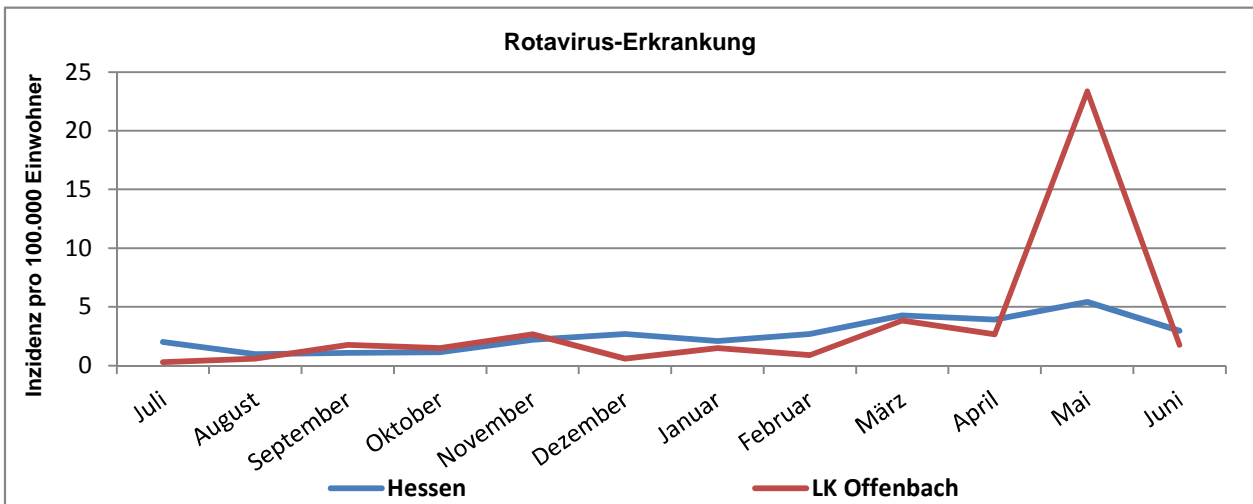
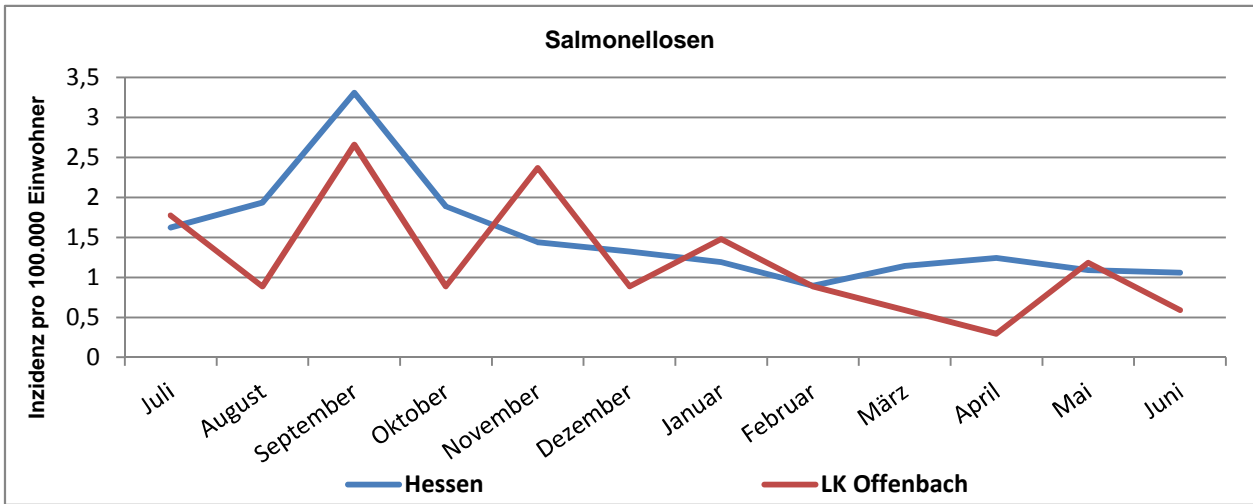
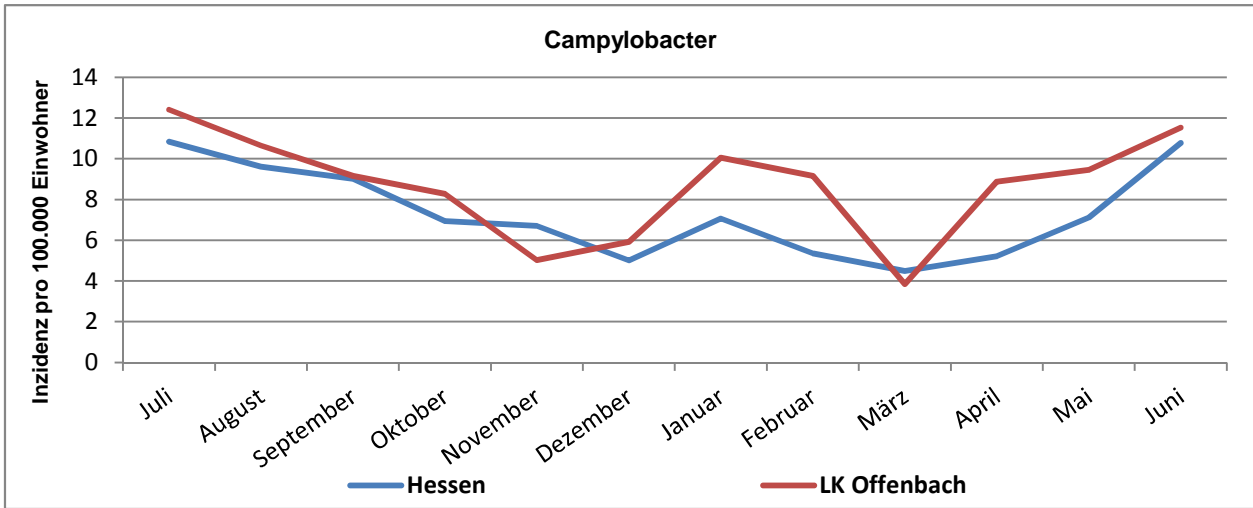
Impfpräventable Infektionskrankheiten mit allgemeiner Impfpflicht

Krankheit	März	April	Mai	Juni	Kum2015	Kum2016	HEKum2015	HEKum2016
Keuchhusten	14	8	7	3	39	59	411	730
Masern	0	0	0	0	6	0	61	10
Mumps	0	1	1	1	3	5	29	39
Röteln	0	0	1	0	0	1	3	10
Röteln, konnatal	0	0	0	0	0	0	0	0
Windpocken	3	9	4	6	41	42	814	988

Sonstige Infektionskrankheiten

Krankheit	März	April	Mai	Juni	Kum2015	Kum2016	HEKum2015	HEKum2016
Adenovirus	0	0	0	0	0	0	10	15
aviäre Influenza	0	0	0	0	0	0	0	0
Botulismus	0	0	0	0	0	0	0	1
Brucellose	0	0	0	0	1	0	4	1
Cholera	0	0	0	0	0	0	0	0
CJK	0	0	0	0	0	0	1	4
Clostridium difficile	1	0	1	0	23	3	89	62
Denguefieber	1	1	0	0	4	3	23	42
Diphtherie	0	0	0	0	0	0	1	0
Ebolafieber	0	0	0	0	0	0	0	0
Fleckfieber	0	0	0	0	0	0	0	0
FSME	0	0	0	0	0	0	4	6
Gelbfieber	0	0	0	0	0	0	0	0
Haemophilus influenzae	0	0	0	0	3	0	22	13
Hantavirus	0	0	0	0	0	0	27	2
HUS	0	0	0	0	0	0	1	9
Influenza	73	23	4	0	167	135	3078	2952
Kryptosporidiose	0	1	0	1	3	3	43	54
Lassafieber	0	0	0	0	0	0	0	0
Läuserückfallfieber	0	0	0	0	0	0	0	1
Legionellose	0	0	0	1	4	2	24	38
Lepra	0	0	0	0	0	0	1	0
Leptospirose	0	0	0	0	0	0	2	1
Listeriose	1	0	0	0	2	1	19	16
Marburgfieber	0	0	0	0	0	0	0	0
Meningokokken	0	0	0	0	0	2	10	15
Milzbrand	0	0	0	0	0	0	0	0
MRSA	0	1	0	0	7	4	90	73
Ornithose	0	0	0	0	0	0	0	2
Pest	0	0	0	0	0	0	0	0
Pocken	0	0	0	0	0	0	0	0
Poliomyelitis	0	0	0	0	0	0	0	0
Q-Fieber	0	0	0	0	0	0	42	12
Tollwut	0	0	0	0	0	0	0	0
Trichinellose	0	0	0	0	0	0	0	0
Tularämie	0	0	0	0	0	0	0	0
vCJK	0	0	0	0	0	0	0	0
VHF, andere Erreger	0	1	0	0	0	1	6	7





**4MRGN-Meldungen, nach Erreger und MRE-Netzwerk,
Hessen, 2015-2016**

(Datenstand: 07.07.2016)	MRE-Netz									
	Nord/Osthessen		Mittelhessen		Rhein-Main		Süd Hessen		Hessen	
	2015	Kum 2016	2015	Kum 2016	2015	Kum 2016	2015	Kum 2016	2015	Kum 2016
A. baumannii complex	12	7	17	6	76	36	8	2	113	51
C. freundii complex	3	0	5	2	4	4	2	1	14	7
E. aerogenes	3	2	4	3	15	9	5	0	27	14
E. cloacae	3	0	9	2	15	12	11	5	38	19
E. coli	7	3	11	4	38	19	29	13	85	39
K. pneumoniae	16	5	14	11	88	49	25	12	143	77
K. oxytoca	2	0	1	2	6	2	0	0	9	4
Weitere Citrobacter spp.	1	0	1	1	1	3	0	0	3	4
P. aeruginosa*	2	4	5	7	9	7	7	1	23	19
P. mirabilis	2	0	7	2	3	4	0	0	12	6
S. marcescens	4	1	1	1	0	2	1	0	6	4
Weitere Enterobac.	0	0	5	2	4	2	2	1	11	5
Weitere	1	0	1	0	6	1	0	0	8	1
Gesamt	56	22	81	43	265	150	90	35	492	250

* nur bei Nachweis aus Blut oder Liquor oder bei Nachweis einer Carbapenemase

**Carbapenemase-Meldungen, nach Carbapenemase-Typ und MRE-Netzwerk,
Hessen, 2015-2016**

(Datenstand: 07.07.2016)	MRE-Netz									
	Nord/Osthessen		Mittelhessen		Rhein-Main		Süd Hessen		Hessen	
	2015	Kum 2016	2015	Kum 2016	2015	Kum 2016	2015	Kum 2016	2015	Kum 2016
IMP	0	0	0	1	0	0	0	1	0	2
KPC	0	0	1	0	3	7	3	4	7	11
KPC-2	1	0	1	0	3	5	11	1	16	6
KPC-3	1	0	2	3	3	1	1	2	7	6
KPC-9	0	0	0	0	1	0	0	0	1	0
NDM	1	0	0	2	21	12	10	4	32	18
OXA	0	0	0	0	0	0	0	2	0	2
OXA-181	0	0	0	1	1	1	1	0	2	2
OXA-23	2	5	6	3	30	20	1	2	39	30
OXA-24	0	0	1	0	1	2	0	0	2	2
OXA-244	0	0	0	0	1	0	0	0	1	0
OXA-40	0	0	0	0	0	1	2	0	2	1
OXA-48	2	1	2	2	39	17	8	3	51	23
OXA-58	0	0	1	1	6	0	1	0	8	1
OXA-66	0	0	1	0	0	0	0	0	1	0
OXA-72	2	0	0	0	4	0	1	0	7	0
VIM	0	1	0	0	3	1	2	0	5	2
VIM-1	3	2	0	0	4	3	0	2	7	7
VIM-2	0	1	2	4	4	5	1	0	7	10
VIM-4	2	0	1	0	0	0	0	0	3	0
Gesamt	14	10	18	17	124	75	42	21	198	123

MRSA-Meldungen, nach MRE-Netzwerk, Hessen, 2015-2016

(Datenstand: 07.07.2016)	MRE-Netz									
	Nord/Osthessen		Mittelhessen		Rhein-Main		Süd Hessen		Hessen	
	2015	Kum 2016	2015	Kum 2016	2015	Kum 2016	2015	Kum 2016	2015	Kum 2016
MRSA	37	12	52	22	64	38	17	3	170	75