

**Bericht über meldepflichtige Infektionskrankheiten,
LK Offenbach, August 2016**

Stand: 06.09.2016 22:04:56

Gemeldete Infektionskrankheiten (§§ 6, 7 IfSG)

Akute Gastroenteritiden

Krankheit	Mai	Juni	Juli	August	Kum2015	Kum2016	HEKum2015	HEKum2016
Campylobacter	32	39	41	40	197	260	3417	3769
E.-coli-Enteritis	0	0	0	0	0	0	30	11
EHEC/STEC	0	2	0	0	13	3	44	45
Giardiasis	2	2	1	1	4	14	247	242
Norovirus	11	6	2	8	320	111	6754	3168
Paratyphus	0	0	0	1	0	1	2	3
Rotavirus	79	6	4	3	74	122	1881	1418
Salmonellose	4	2	3	5	22	25	625	604
Shigellose	1	0	0	0	4	2	31	38
Typhus	0	0	0	0	0	0	7	4
Yersiniose	0	0	1	0	8	6	145	146

Akute Hepatitiden

Krankheit	Mai	Juni	Juli	August	Kum2015	Kum2016	HEKum2015	HEKum2016
Hepatitis A	0	0	0	0	2	0	52	44
Hepatitis B	2	0	1	1	10	7	329	358
Hepatitis C	0	1	0	0	5	1	380	333
Hepatitis D	0	0	1	0	0	1	1	1
Hepatitis E	0	1	1	2	5	4	96	104
Hepatitis Non A-E	0	0	0	0	0	0	0	0

Tuberkulose

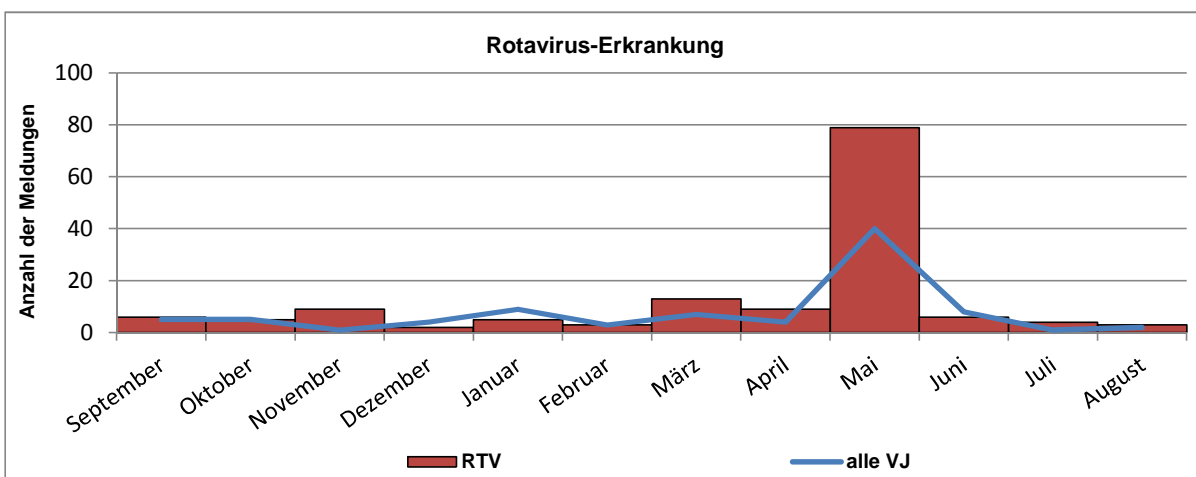
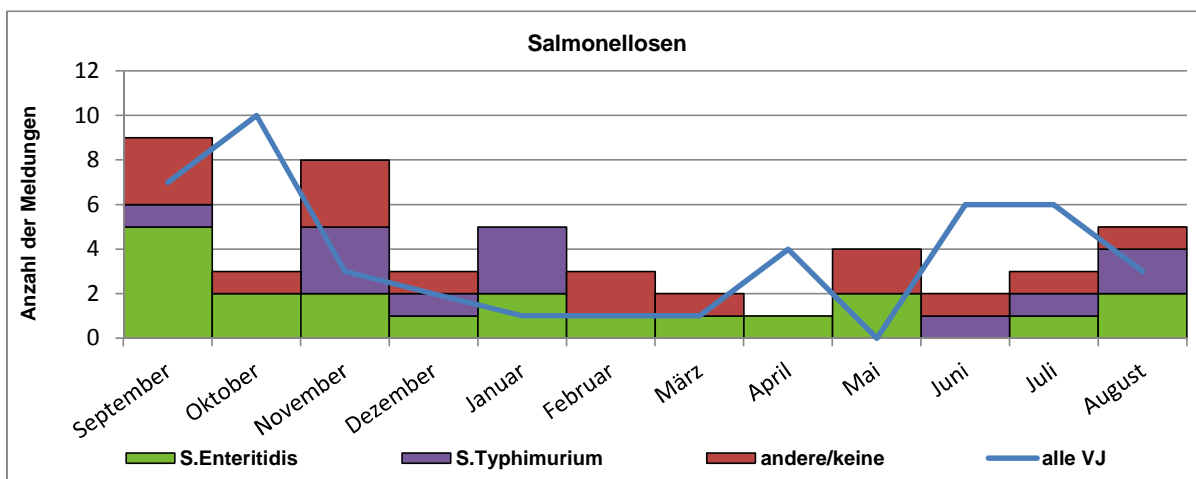
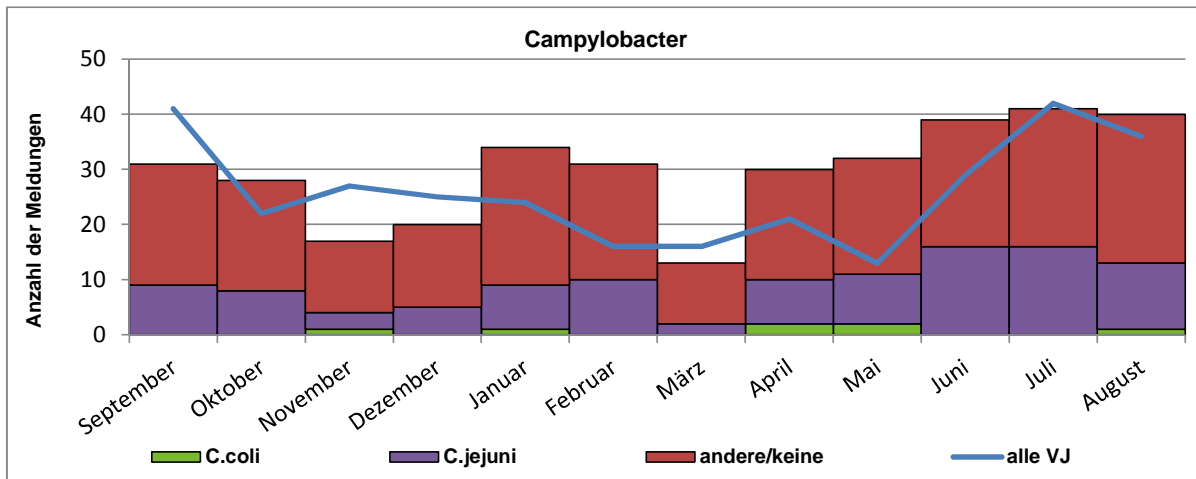
Krankheit	Mai	Juni	Juli	August	Kum2015	Kum2016	HEKum2015	HEKum2016
Tuberkulose	2	6	8	7	21	38	397	441

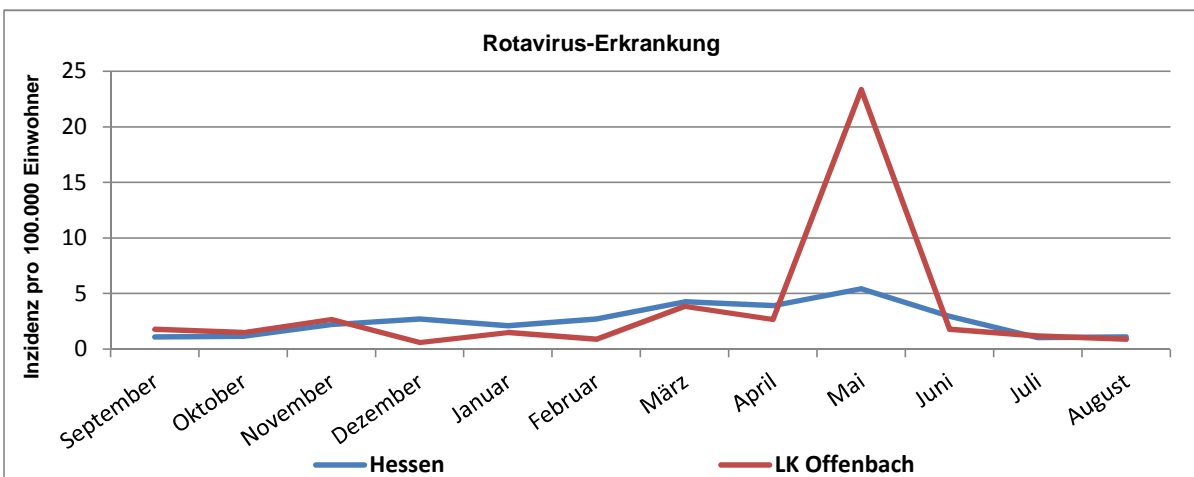
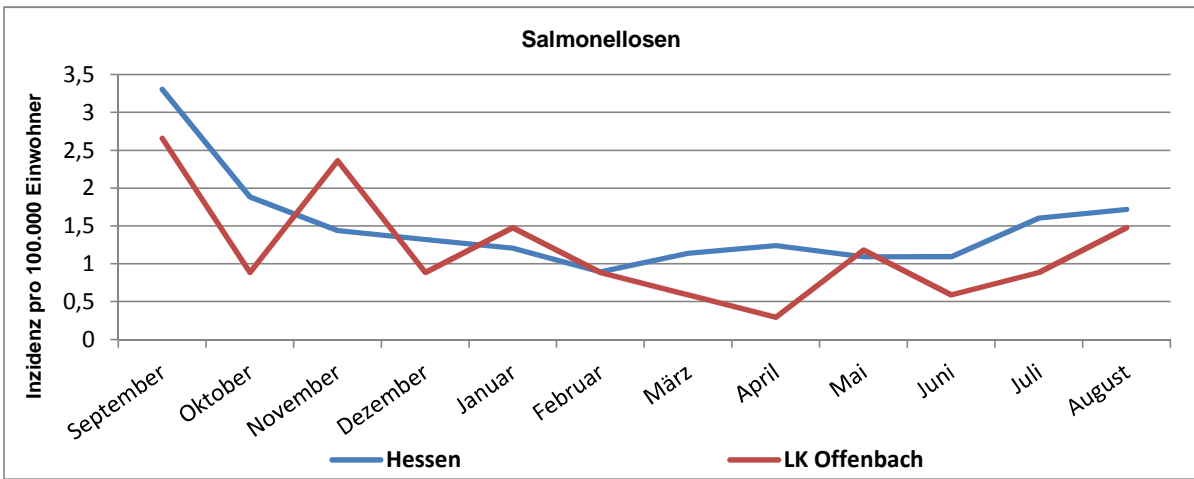
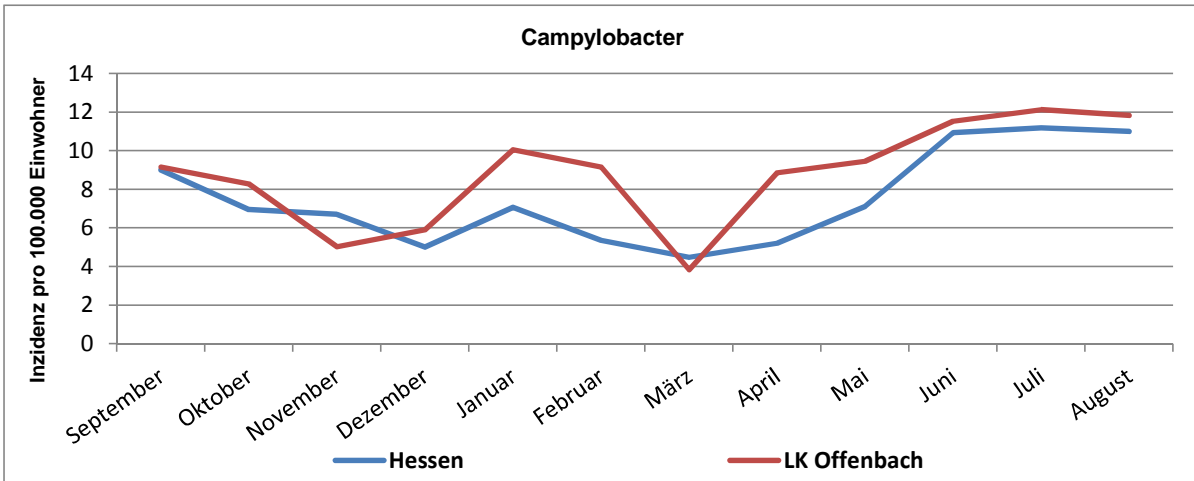
Impfpräventable Infektionskrankheiten mit allgemeiner Impfpflicht

Krankheit	Mai	Juni	Juli	August	Kum2015	Kum2016	HEKum2015	HEKum2016
Keuchhusten	7	2	4	8	51	70	531	983
Masern	0	0	0	0	7	0	69	11
Mumps	1	1	0	0	3	5	37	49
Röteln	1	0	0	0	0	1	6	11
Röteln, konnatal	0	0	0	0	0	0	0	0
Windpocken	4	6	4	7	49	53	1060	1197

Sonstige Infektionskrankheiten

Krankheit	Mai	Juni	Juli	August	Kum2015	Kum2016	HEKum2015	HEKum2016
Adenovirus	0	0	3	0	0	3	12	21
aviäre Influenza	0	0	0	0	0	0	0	0
Botulismus	0	0	0	0	0	0	0	1
Brucellose	0	0	0	0	1	0	5	2
Cholera	0	0	0	0	0	0	0	0
CJK	0	0	0	0	0	0	1	9
Clostridium difficile	1	0	2	0	33	5	117	102
Denguefieber	0	0	0	0	4	3	33	49
Diphtherie	0	0	0	0	0	0	1	0
Ebolafieber	0	0	0	0	0	0	0	0
Fleckfieber	0	0	0	0	0	0	0	0
FSME	0	0	0	0	1	0	11	18
Gelbfieber	0	0	0	0	0	0	0	0
Haemophilus influenzae	0	0	1	0	3	1	27	17
Hantavirus	0	0	0	0	1	0	51	4
HUS	0	0	0	1	1	1	3	11
Influenza	4	0	0	0	167	135	3083	2956
Kryptosporidiose	0	1	0	0	4	3	74	82
Lassafieber	0	0	0	0	0	0	0	0
Läuserückfallfieber	0	0	0	0	0	0	1	1
Legionellose	0	1	1	4	5	7	52	63
Lepra	0	0	0	0	0	0	1	0
Leptospirose	0	0	0	0	0	0	3	5
Listeriose	0	0	0	0	3	1	31	23
Marburgfieber	0	0	0	0	0	0	0	0
Meningokokken	0	0	0	0	0	2	12	17
Milzbrand	0	0	0	0	0	0	0	0
MRSA	0	0	1	1	12	6	115	107
Ornithose	0	0	0	0	0	0	0	2
Pest	0	0	0	0	0	0	0	0
Pocken	0	0	0	0	0	0	0	0
Poliomyelitis	0	0	0	0	0	0	0	0
Q-Fieber	0	0	0	0	0	0	47	16
Tollwut	0	0	0	0	0	0	0	1
Trichinellose	0	0	0	0	0	0	0	0
Tularämie	0	0	0	0	0	0	0	0
vCJK	0	0	0	0	0	0	0	0
VHF, andere Erreger	0	0	0	0	1	1	8	7





**4MRGN-Meldungen, nach Erreger und MRE-Netzwerk,
Hessen, 2015-2016**

(Datenstand: 06.09.2016)	MRE-Netz									
	Nord/Osthessen		Mittelhessen		Rhein-Main		Südhausen		Hessen	
	2015	Kum 2016	2015	Kum 2016	2015	Kum 2016	2015	Kum 2016	2015	Kum 2016
A. baumannii complex	11	7	17	10	75	52	8	3	111	72
C. freundii complex	3	0	5	2	4	7	2	1	14	10
E. aerogenes	3	4	4	3	15	12	5	1	27	20
E. cloacae	2	1	9	5	15	20	11	5	37	31
E. coli	7	4	11	8	38	29	29	15	85	56
K. pneumoniae	16	5	14	17	88	70	25	14	143	106
K. oxytoca	2	0	1	2	6	3	0	1	9	6
Weitere Citrobacter spp.	1	1	1	1	1	3	0	0	3	5
P. aeruginosa*	2	4	5	8	9	10	7	3	23	25
P. mirabilis	2	0	1	1	3	4	0	0	6	5
S. marcescens	3	1	1	1	0	2	1	0	5	4
Weitere Enterobac.	0	0	2	2	4	4	1	1	7	7
Weitere	1	1	1	1	5	1	0	0	7	3
Gesamt	53	28	72	61	263	217	89	44	477	350

* nur bei Nachweis aus Blut oder Liquor oder bei Nachweis einer Carbapenemase

**Carbapenemase-Meldungen, nach Carbapenemase-Typ und MRE-Netzwerk,
Hessen, 2015-2016**

(Datenstand: 06.09.2016)	MRE-Netz									
	Nord/Osthessen		Mittelhessen		Rhein-Main		Südhausen		Hessen	
	2015	Kum 2016	2015	Kum 2016	2015	Kum 2016	2015	Kum 2016	2015	Kum 2016
IMP	0	0	0	1	0	0	0	1	0	2
KPC	0	0	1	1	3	7	3	3	7	11
KPC-2	1	0	1	0	3	6	11	2	16	8
KPC-3	1	0	2	3	3	1	1	3	7	7
KPC-9	0	0	0	0	1	0	0	0	1	0
NDM	1	0	0	3	21	25	10	5	32	33
OXA	0	0	0	0	0	0	0	2	0	2
OXA-181	0	0	0	1	1	1	1	0	2	2
OXA-23	2	5	6	4	30	26	1	3	39	38
OXA-24	0	0	1	0	1	2	0	0	2	2
OXA-244	0	0	0	0	1	0	0	0	1	0
OXA-40	0	0	0	0	0	1	2	0	2	1
OXA-48	2	1	2	5	39	26	8	3	51	35
OXA-58	0	0	1	1	6	0	1	0	8	1
OXA-66	0	0	1	0	0	0	0	0	1	0
OXA-72	2	0	0	0	4	1	1	0	7	1
VIM	0	1	0	0	3	3	2	2	5	6
VIM-1	3	3	0	0	4	4	0	2	7	9
VIM-2	0	1	2	5	4	6	1	0	7	12
VIM-4	2	0	1	0	0	0	0	0	3	0
Gesamt	14	11	18	24	124	109	42	26	198	170

MRSA-Meldungen, nach MRE-Netzwerk, Hessen, 2015-2016

(Datenstand: 06.09.2016)	MRE-Netz									
	Nord/Osthessen		Mittelhessen		Rhein-Main		Südhausen		Hessen	
	2015	Kum 2016	2015	Kum 2016	2015	Kum 2016	2015	Kum 2016	2015	Kum 2016
MRSA	37	24	52	33	64	47	17	3	170	107