

**Bericht über meldepflichtige Infektionskrankheiten,  
LK Offenbach, Januar 2017**

Stand: 09.02.2017 23:31:04

## Gemeldete Infektionskrankheiten (§§ 6, 7 IfSG)

### Akute Gastroenteritiden

Krankheit	Oktober	November	Dezember	Januar	Kum2016	Kum2017	HEKum2016	HEKum2017
Campylobacter	28	28	11	24	34	24	427	330
E.-coli-Enteritis	0	0	0	0	0	0	3	1
EHEC/STEC	1	0	0	0	0	0	4	6
Giardiasis	3	2	4	0	4	0	38	25
Norovirus	21	69	88	81	6	81	459	1210
Paratyphus	0	0	0	0	0	0	0	0
Rotavirus	3	4	7	10	5	10	126	146
Salmonellose	5	6	5	0	5	0	74	49
Shigellose	1	0	0	0	0	0	8	2
Typhus	0	0	0	0	0	0	1	0
Yersiniose	0	1	0	1	0	1	15	17

### Akute Hepatitiden

Krankheit	Oktober	November	Dezember	Januar	Kum2016	Kum2017	HEKum2016	HEKum2017
Hepatitis A	0	0	0	2	0	2	7	13
Hepatitis B	0	2	1	0	0	0	58	39
Hepatitis C	0	1	1	0	0	0	45	40
Hepatitis D	0	0	0	0	0	0	0	0
Hepatitis E	1	2	1	1	0	1	6	21
Hepatitis Non A-E	0	0	0	0	0	0	0	0

### Tuberkulose

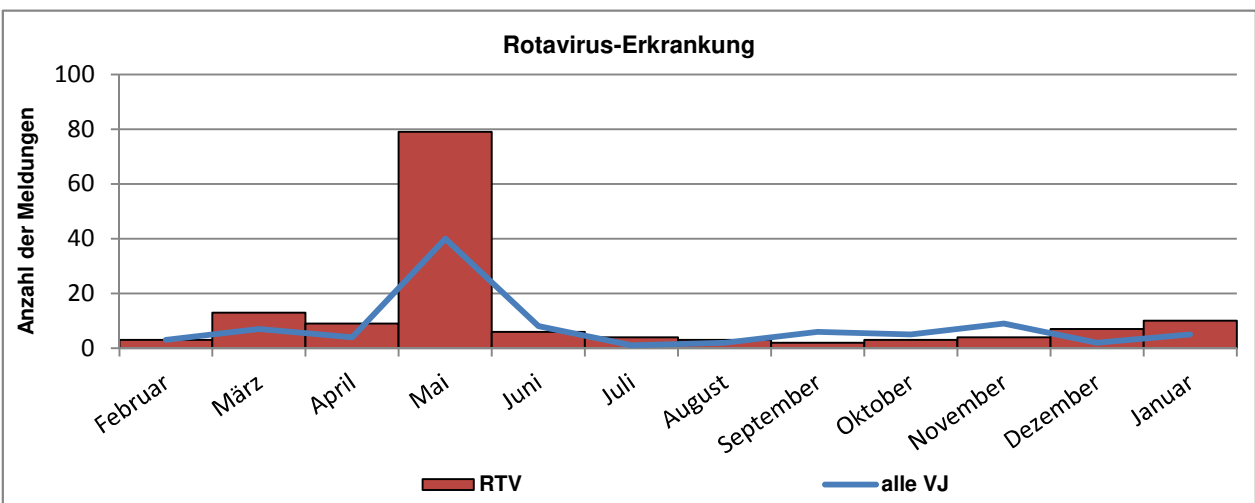
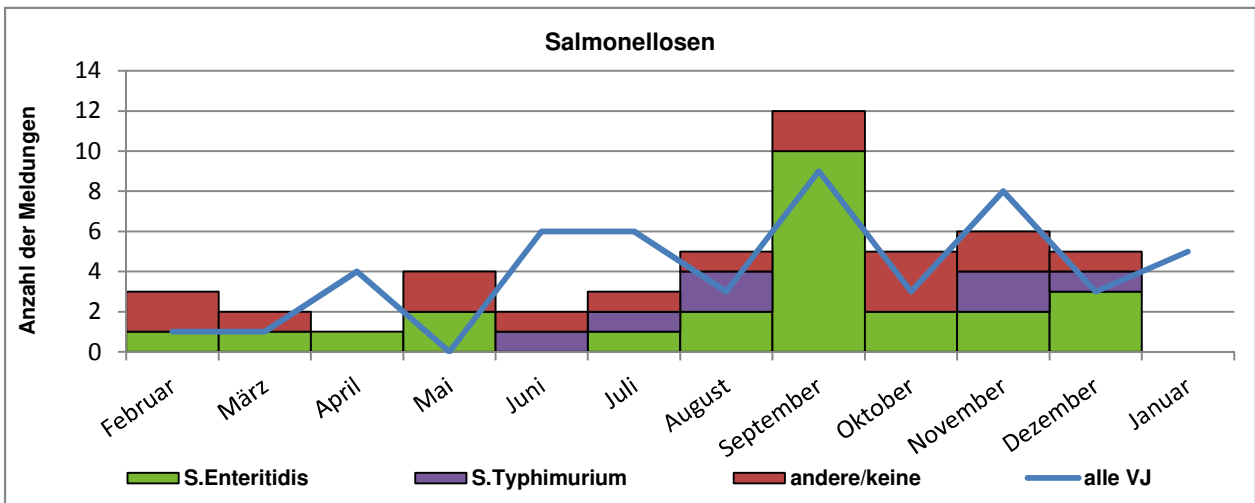
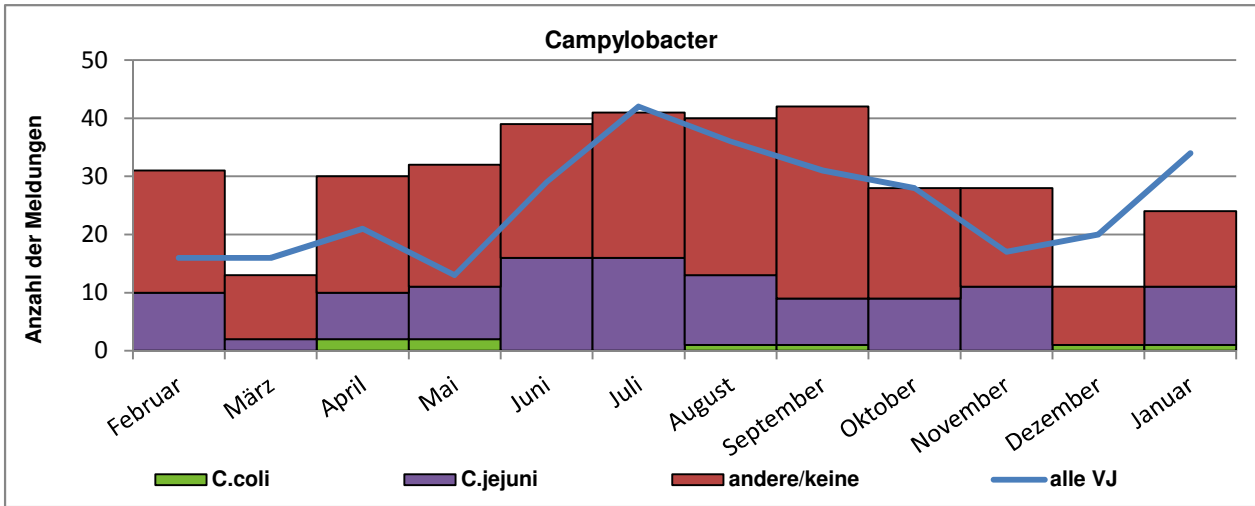
Krankheit	Oktober	November	Dezember	Januar	Kum2016	Kum2017	HEKum2016	HEKum2017
Tuberkulose	1	4	2	1	2	1	53	41

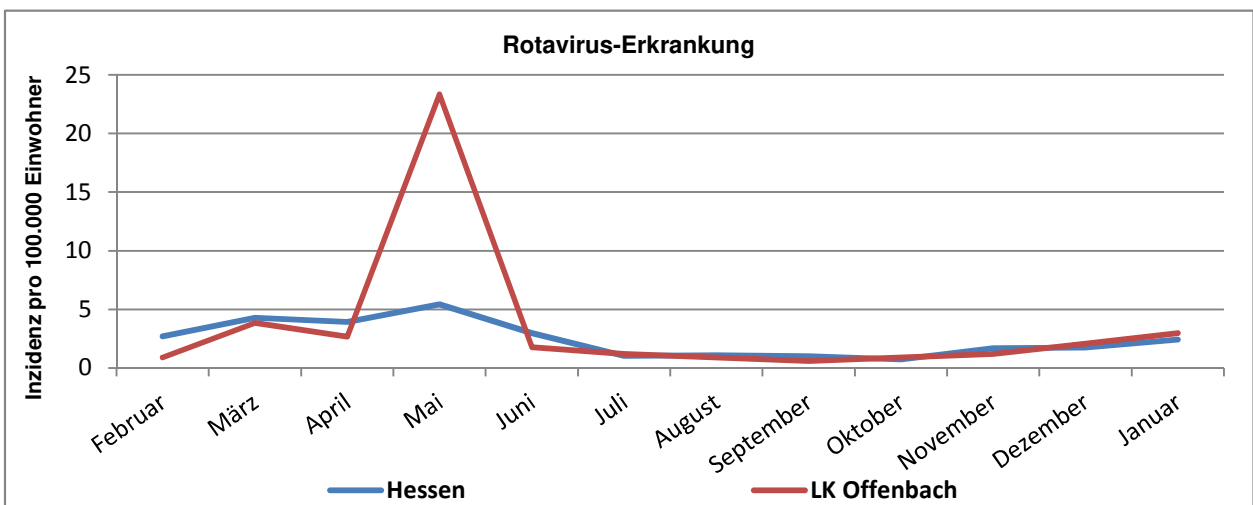
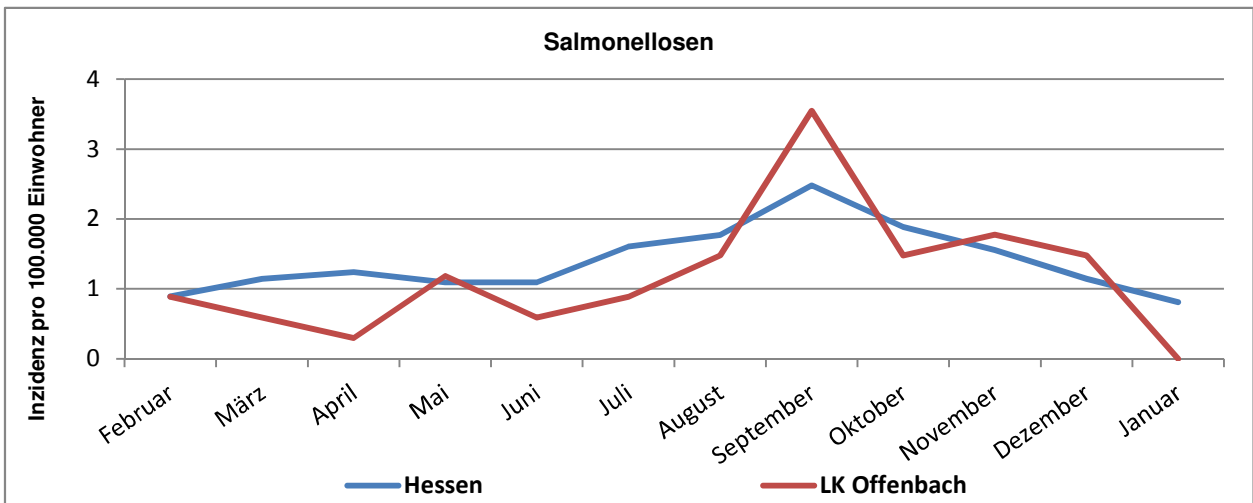
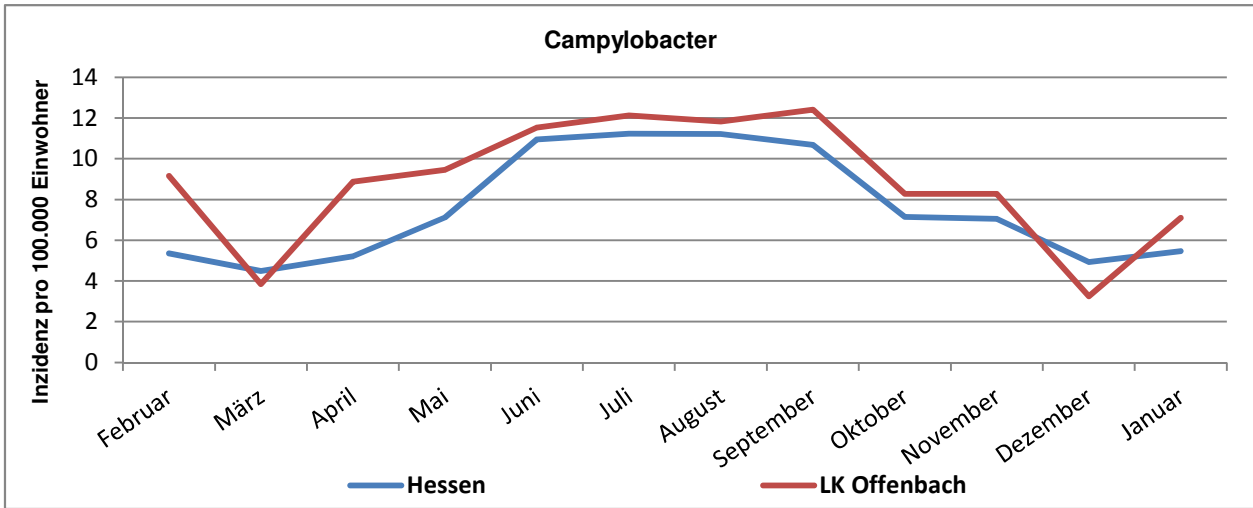
### Impfpräventable Infektionskrankheiten mit allgemeiner Impfpflicht

Krankheit	Oktober	November	Dezember	Januar	Kum2016	Kum2017	HEKum2016	HEKum2017
Keuchhusten	9	21	19	36	14	36	123	197
Masern	0	0	0	0	0	0	0	8
Mumps	1	1	0	0	1	0	4	8
Röteln	0	0	0	0	0	0	2	1
Röteln, konnatal	0	0	0	0	0	0	0	0
Windpocken	4	8	4	6	11	6	177	120

## Sonstige Infektionskrankheiten

Krankheit	Oktober	November	Dezember	Januar	Kum2016	Kum2017	HEKum2016	HEKum2017
Acinetobacter	0	0	0	1	0	1	0	6
Adenovirus	0	0	0	0	0	0	3	3
Arbovirus, u.a. West-Nil-Virus	0	0	0	0	0	0	0	0
aviäre Influenza	0	0	0	0	0	0	0	0
Botulismus	0	0	0	0	0	0	0	0
Brucellose	0	0	0	0	0	0	0	0
Chikungunya	0	0	1	0	0	0	0	0
Cholera	0	0	0	0	0	0	0	0
CJK	0	0	0	0	0	0	0	0
Clostridium difficile	0	0	0	1	1	1	8	13
Denguefieber	0	0	0	0	0	0	6	4
Diphtherie	0	0	0	0	0	0	0	0
Ebolafieber	0	0	0	0	0	0	0	0
Enterobacteriaceae	0	1	2	2	0	2	0	41
Fleckfieber	0	0	0	0	0	0	0	0
FSME	0	0	0	0	0	0	0	0
Gelbfieber	0	0	0	0	0	0	0	0
Haemophilus influenzae	0	0	0	0	0	0	1	3
Hantavirus	0	0	0	0	0	0	0	3
HUS	1	0	1	0	0	0	0	0
Influenza	1	0	3	87	7	87	135	1315
Kryptosporidiose	3	2	1	0	1	0	19	18
Lassafieber	0	0	0	0	0	0	0	0
Läuserückfallfieber	0	0	0	0	0	0	0	0
Legionellose	0	0	1	2	0	2	5	11
Lepra	0	0	0	0	0	0	0	0
Leptospirose	0	0	0	0	0	0	0	0
Listeriose	0	1	0	0	0	0	3	2
Marburgfieber	0	0	0	0	0	0	0	0
Meningokokken	0	0	0	1	2	1	3	5
Milzbrand	0	0	0	0	0	0	0	0
MRSA	1	0	2	0	3	0	27	16
Ornithose	0	0	0	0	0	0	0	0
Pest	0	0	0	0	0	0	0	0
Pocken	0	0	0	0	0	0	0	0
Poliomyelitis	0	0	0	0	0	0	0	0
Q-Fieber	0	0	0	0	0	0	1	1
Tollwut	0	0	0	0	0	0	0	0
Trichinellose	0	0	0	0	0	0	0	0
Tularämie	0	0	0	0	0	0	0	0
vCJK	0	0	0	0	0	0	0	0
VHF, andere Erreger	0	0	0	0	0	0	0	0
Zika	0	0	0	1	0	1	0	3





**CRGN-Meldungen, nach Erreger und MRE-Netzwerk,  
Hessen, 2016-2017**

(Datenstand: 10.02.2017)	MRE-Netz									
	Nord/Osthessen		Mittelhessen		Rhein-Main		Süd Hessen		Hessen	
	2016	Kum 2017	2016	Kum 2017	2016	Kum 2017	2016	Kum 2017	2016	Kum 2017
<i>A. baumannii</i> complex	9	0	13	1	87	4	10	0	119	5
<i>C. freundii</i> complex	0	0	3	0	9	3	4	1	16	4
<i>E. aerogenes</i>	6	0	5	1	18	0	2	0	31	1
<i>E. cloacae</i> complex	1	0	7	1	31	1	7	4	46	6
<i>E. coli</i>	11	1	12	3	42	1	23	0	88	5
<i>K. pneumoniae</i>	13	0	27	8	111	10	24	2	175	20
<i>K. oxytoca</i>	1	0	4	0	10	0	2	0	17	0
Weitere <i>Citrobacter</i> spp.	2	0	1	0	3	0	0	0	6	0
<i>P. mirabilis</i>	1	0	2	0	6	0	0	0	9	0
<i>S. marcescens</i>	1	0	2	0	2	1	0	0	5	1
Weitere Enterobacteriaceae	1	0	3	0	4	2	1	0	9	2
<b>Gesamt</b>	<b>46</b>	<b>1</b>	<b>79</b>	<b>14</b>	<b>323</b>	<b>22</b>	<b>73</b>	<b>7</b>	<b>521</b>	<b>44</b>

\* entsprechend der RKI-Falldefinition

**Carbapenemase-Meldungen, nach Carbapenemase-Typ und MRE-Netzwerk,  
Hessen, 2016-2017**

(Datenstand: 10.02.2017)	MRE-Netz									
	Nord/Osthessen		Mittelhessen		Rhein-Main		Süd Hessen		Hessen	
	2016	Kum 2017	2016	Kum 2017	2016	Kum 2017	2016	Kum 2017	2016	Kum 2017
GIM-1	0	0	0	0	1	0	0	0	1	0
KPC	1	0	2	2	13	0	7	1	23	3
KPC-2	0	0	2	0	11	0	8	0	21	0
KPC-3	1	0	3	0	2	0	5	0	11	0
NDM	0	0	4	0	41	5	6	0	51	5
OXA	0	0	0	0	0	0	2	0	2	0
OXA-181	0	0	2	1	1	0	0	0	3	1
OXA-23	6	0	7	1	47	3	6	0	66	4
OXA-24	0	0	0	0	4	0	0	0	4	0
OXA-244	0	0	0	0	1	0	0	0	1	0
OXA-40	0	0	0	0	1	0	0	0	1	0
OXA-48	3	0	12	2	46	8	7	0	68	10
OXA-58	0	0	1	0	2	0	0	0	3	0
OXA-72	0	0	0	0	2	0	0	0	2	0
VIM	0	1	0	1	4	1	0	0	4	3
VIM-1	2	0	0	0	5	0	2	0	9	0
<b>Gesamt</b>	<b>13</b>	<b>1</b>	<b>33</b>	<b>7</b>	<b>181</b>	<b>17</b>	<b>43</b>	<b>1</b>	<b>270</b>	<b>26</b>

**MRSA-Meldungen, nach MRE-Netzwerk, Hessen, 2016-2017**

(Datenstand: 10.02.2017)	MRE-Netz									
	Nord/Osthessen		Mittelhessen		Rhein-Main		Süd Hessen		Hessen	
	2016	Kum 2017	2016	Kum 2017	2016	Kum 2017	2016	Kum 2017	2016	Kum 2017
<b>MRSA</b>	<b>43</b>	<b>3</b>	<b>50</b>	<b>9</b>	<b>57</b>	<b>5</b>	<b>8</b>	<b>2</b>	<b>158</b>	<b>19</b>