


**Bericht über meldepflichtige Infektionskrankheiten,
LK Offenbach, Juli 2017**

Stand: 08.08.2017 09:22:40



Gemeldete Infektionskrankheiten (§§ 6, 7 IfSG)

Akute Gastroenteritiden

Krankheit	April	Mai	Juni	Juli	Kum2016	Kum2017	HEKum2016	HEKum2017
Campylobacter	15	14	19	33	220	130	3109	2672
E.-coli-Enteritis	0	0	0	0	0	0	11	8
EHEC/STEC	0	2	1	3	3	9	32	60
Giardiasis	2	4	1	1	13	12	218	185
Norovirus	29	16	4	4	103	265	3015	4174
Paratyphus	0	0	0	0	0	0	2	1
Rotavirus	44	65	7	2	119	191	1353	2232
Salmonellose	5	4	4	7	20	24	501	504
Shigellose	0	0	0	0	2	0	34	18
Typhus	0	0	0	0	0	1	3	5
Yersiniose	2	0	1	1	6	5	135	103

Akute Hepatitiden

Krankheit	April	Mai	Juni	Juli	Kum2016	Kum2017	HEKum2016	HEKum2017
Hepatitis A	1	0	1	1	0	5	40	75
Hepatitis B	1	3	0	0	6	6	331	293
Hepatitis C	0	1	1	0	1	3	313	310
Hepatitis D	0	0	0	0	1	0	1	0
Hepatitis E	1	0	0	0	2	3	84	152
Hepatitis Non A-E	0	0	0	0	0	0	0	0

Tuberkulose

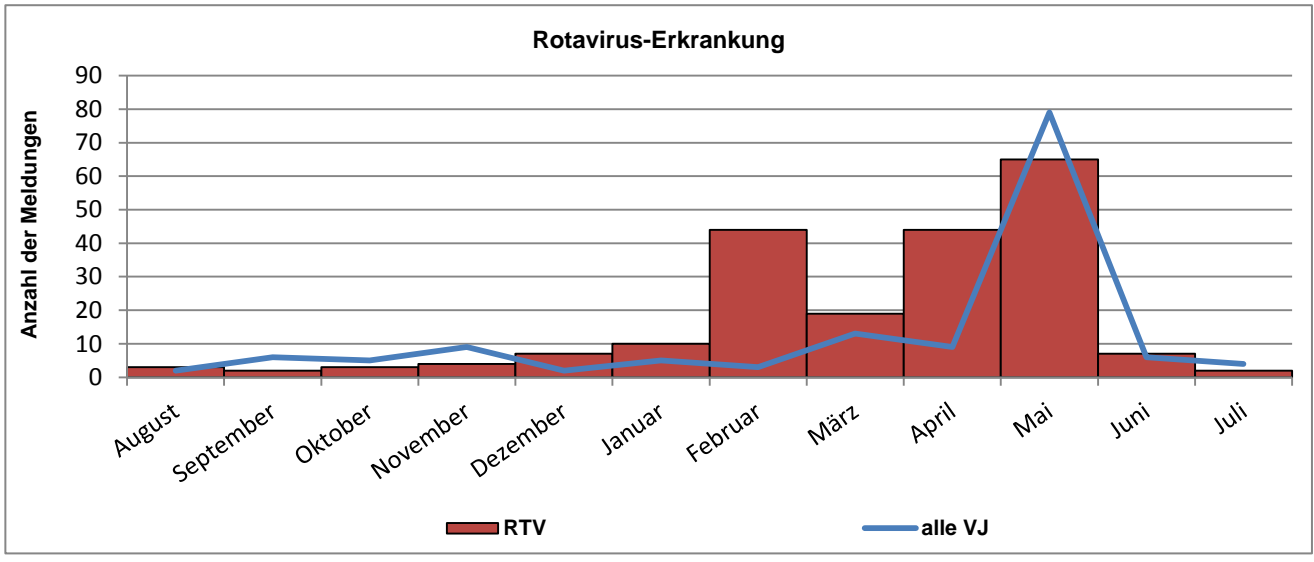
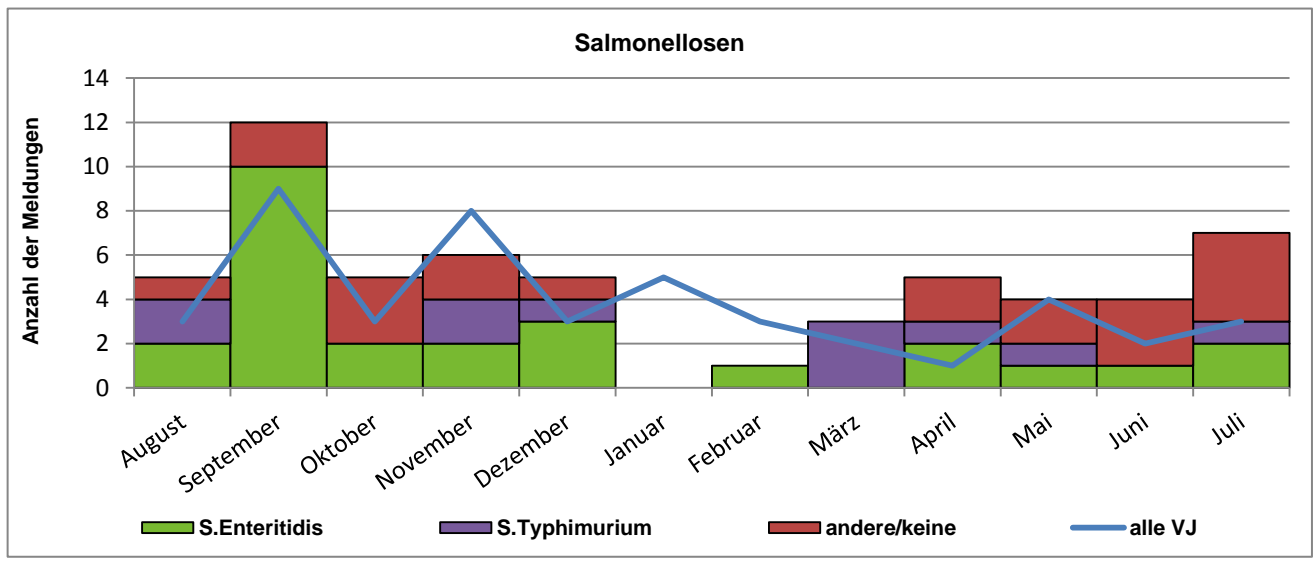
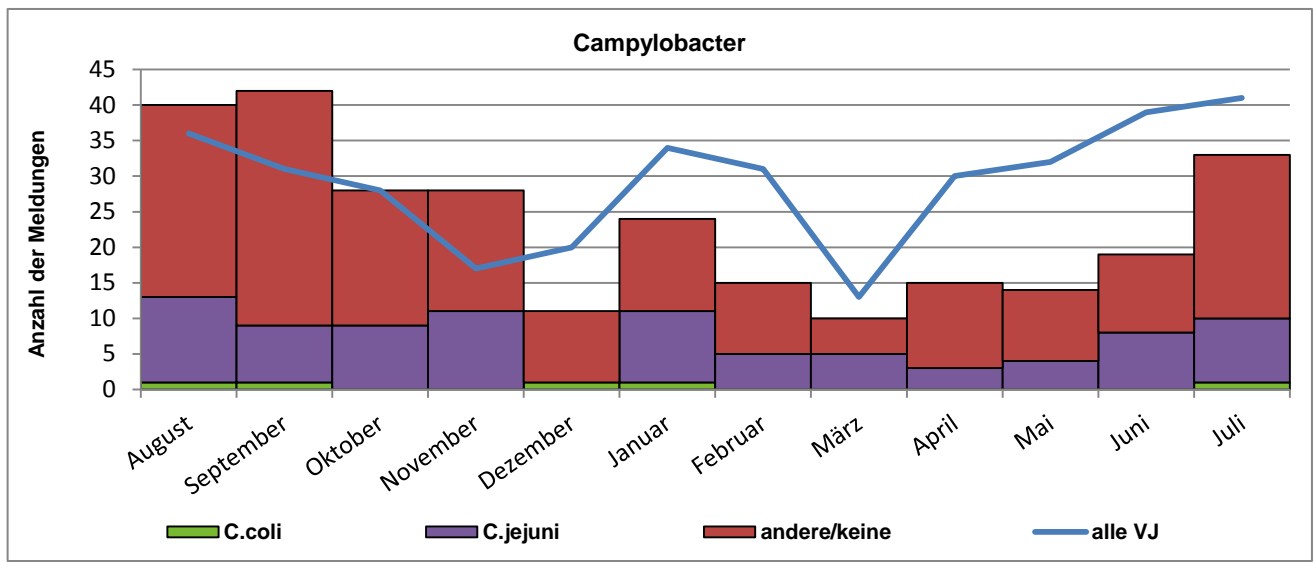
Krankheit	April	Mai	Juni	Juli	Kum2016	Kum2017	HEKum2016	HEKum2017
Tuberkulose	0	3	2	3	32	19	399	342

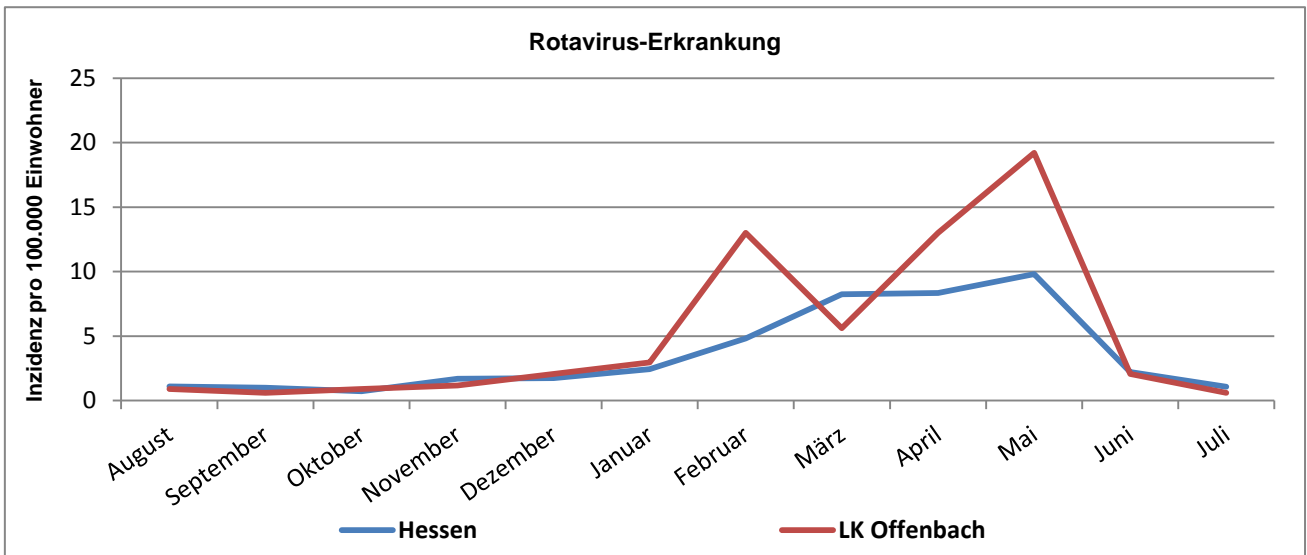
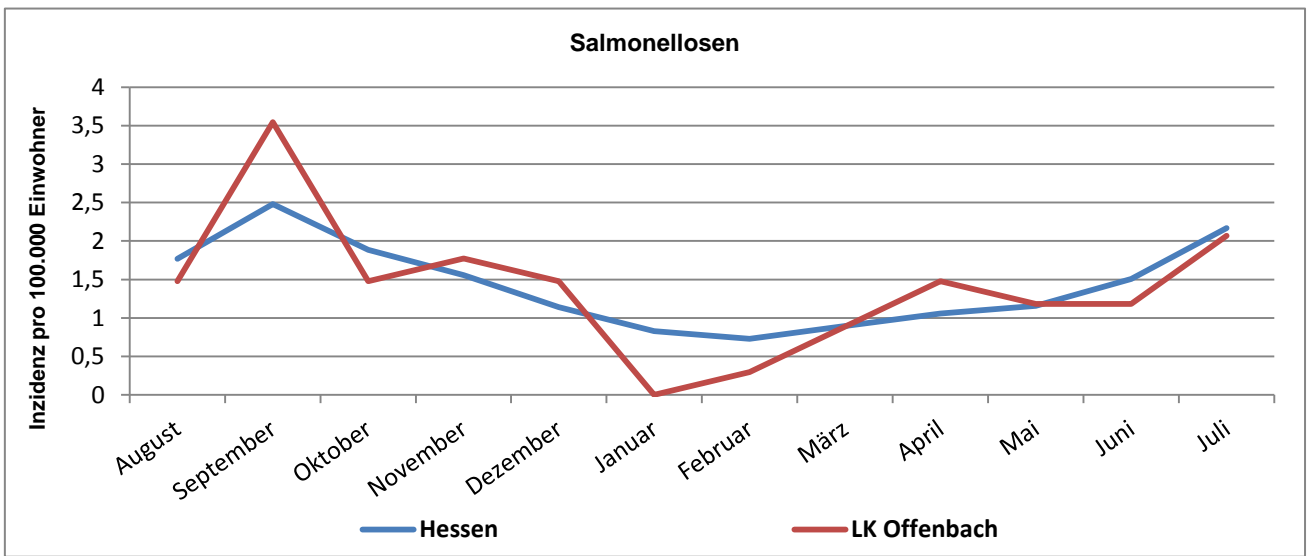
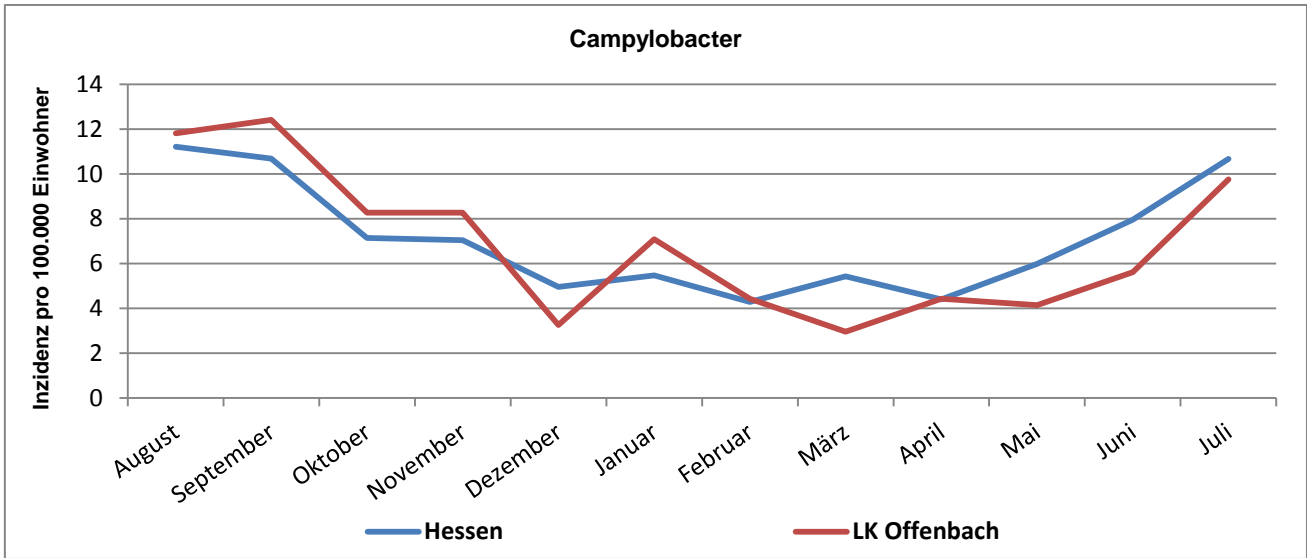
Impfpräventable Infektionskrankheiten mit allgemeiner Impfpflicht

Krankheit	April	Mai	Juni	Juli	Kum2016	Kum2017	HEKum2016	HEKum2017
Keuchhusten	10	9	8	12	62	121	833	974
Masern	0	0	0	0	0	2	11	94
Mumps	1	6	0	0	5	9	46	82
Röteln	0	0	0	0	1	0	11	14
Röteln, konnatal	0	0	0	0	0	0	0	0
Windpocken	2	7	10	7	46	58	1116	906

Sonstige Infektionskrankheiten

Krankheit	April	Mai	Juni	Juli	Kum2016	Kum2017	HEKum2016	HEKum2017
Acinetobacter	0	0	1	0	0	4	0	66
Adenovirus	0	0	0	0	3	0	19	9
Arbovirus, u.a. West-Nil-Virus	0	0	0	0	0	0	0	2
aviäre Influenza	0	0	0	0	0	0	0	0
Botulismus	0	0	0	0	0	0	1	0
Brucellose	2	0	0	0	0	2	2	6
Chikungunya	0	0	0	0	0	0	0	0
Cholera	0	0	0	0	0	0	0	0
CJK	0	0	0	0	0	0	7	4
Clostridium difficile	0	0	0	0	5	1	81	98
Denguefieber	1	0	0	1	3	3	45	44
Diphtherie	0	0	0	0	0	0	0	0
Ebolafieber	0	0	0	0	0	0	0	0
Enterobacteriaceae	0	1	4	4	0	15	2	234
Fleckfieber	0	0	0	0	0	0	0	0
FSME	0	2	3	0	0	5	15	13
Gelbfieber	0	0	0	0	0	0	0	0
Haemophilus influenzae	0	0	0	0	1	0	16	24
Hantavirus	0	0	0	0	0	0	3	87
HUS	0	0	1	0	0	1	10	1
Influenza	4	0	0	0	135	272	2954	5032
Kryptosporidiose	0	0	0	0	3	0	69	74
Lassafieber	0	0	0	0	0	0	0	0
Läuserückfallfieber	0	0	0	0	0	0	1	0
Legionellose	1	1	1	1	3	7	47	62
Lepra	0	0	0	0	0	0	0	0
Leptospirose	0	0	0	0	0	0	3	2
Listeriose	0	0	1	1	1	2	20	21
Marburgfieber	0	0	0	0	0	0	0	0
Meningokokken	0	0	0	0	2	2	16	13
Milzbrand	0	0	0	0	0	0	0	0
MRSA	2	0	0	2	5	6	90	84
Ornithose	0	0	0	0	0	0	2	1
Pest	0	0	0	0	0	0	0	0
Pocken	0	0	0	0	0	0	0	0
Poliomyelitis	0	0	0	0	0	0	0	0
Q-Fieber	0	1	0	0	0	1	15	8
Tollwut	0	0	0	0	0	0	0	0
Trichinellose	0	0	0	0	0	0	0	0
Tularämie	0	0	0	0	0	0	0	0
vCJK	0	0	0	0	0	0	0	0
VHF, andere Erreger	0	0	0	0	1	0	7	0
Zika	0	0	0	0	0	1	0	5





**CRGN-Meldungen, nach Erreger und MRE-Netzwerk,
Hessen, 2016-2017**

(Datenstand: 08.08.2017)	MRE-Netz									
	Nord/Osthessen		Mittelhessen		Rhein-Main		Süd Hessen		Hessen	
	2016	Kum 2017	2016	Kum 2017	2016	Kum 2017	2016	Kum 2017	2016	Kum 2017
<i>A. baumannii</i> complex	9	4	13	11	87	43	10	4	119	62
<i>C. freundii</i> complex	0	1	3	2	9	13	4	5	16	21
<i>E. aerogenes</i>	6	2	5	5	17	3	2	5	30	15
<i>E. cloacae</i> complex	1	1	7	3	32	9	7	11	47	24
<i>E. coli</i>	11	8	12	8	42	27	22	17	87	60
<i>K. pneumoniae</i>	13	5	27	17	111	61	24	15	175	98
<i>K. oxytoca</i>	1	0	4	1	10	1	2	4	17	6
Weitere <i>Citrobacter</i> spp.	2	0	1	0	3	0	0	0	6	0
<i>P. mirabilis</i>	1	0	2	0	6	0	0	0	9	0
<i>S. marcescens</i>	1	1	2	0	2	1	0	1	5	3
Weitere Enterobacteriaceae	1	1	3	1	5	4	1	1	10	7
Weitere gramnegative Erreger	0	0	0	1	1	1	0	0	1	2
Gesamt	46	23	79	49	325	163	72	63	522	298

* entsprechend der RKI-Falldefinition

**Carbapenemase-Meldungen, nach Carbapenemase-Typ und MRE-Netzwerk,
Hessen, 2016-2017**

(Datenstand: 08.08.2017)	MRE-Netz									
	Nord/Osthessen		Mittelhessen		Rhein-Main		Süd Hessen		Hessen	
	2016	Kum 2017	2016	Kum 2017	2016	Kum 2017	2016	Kum 2017	2016	Kum 2017
GIM-1	0	0	0	0	1	0	0	0	1	0
KPC	1	0	2	3	13	4	7	1	23	8
KPC-2	0	0	2	2	11	0	9	5	22	7
KPC-3	1	0	3	1	2	7	5	1	11	9
NDM	0	0	4	0	41	28	6	3	51	31
OXA	0	0	0	0	0	0	2	1	2	1
OXA-181	0	0	2	1	1	0	0	1	3	2
OXA-23	6	2	7	5	47	25	6	0	66	32
OXA-232	0	0	0	0	0	3	0	0	0	3
OXA-24	0	1	0	0	4	0	0	0	4	1
OXA-244	0	0	0	0	1	0	0	0	1	0
OXA-40	0	0	0	0	1	0	0	0	1	0
OXA-48	3	4	12	7	48	35	8	10	71	56
OXA-58	0	0	1	0	2	0	0	0	3	0
OXA-72	0	0	0	0	2	0	0	0	2	0
VIM	0	2	0	1	4	5	0	0	4	8
VIM-1	2	1	0	0	6	1	2	0	10	2
Gesamt	13	10	33	20	184	108	45	22	275	160

MRSA-Meldungen, nach MRE-Netzwerk, Hessen, 2016-2017

(Datenstand: 08.08.2017)	MRE-Netz									
	Nord/Osthessen		Mittelhessen		Rhein-Main		Süd Hessen		Hessen	
	2016	Kum 2017	2016	Kum 2017	2016	Kum 2017	2016	Kum 2017	2016	Kum 2017
MRSA	43	28	50	25	58	28	8	7	159	88

