

**Bericht über meldepflichtige Infektionskrankheiten,
LK Offenbach, März 2018**

Stand: 17.04.2018 13:08:35

Gemeldete Infektionskrankheiten (§§ 6, 7 IfSG)

Akute Gastroenteritiden

Krankheit	Dezember	Januar	Februar	März	Kum2017	Kum2018	HEKum2017	HEKum2018
Campylobacter	23	25	18	18	49	61	917	1031
E.-coli-Enteritis	0	0	0	0	0	0	6	0
EHEC/STEC	0	1	0	0	3	1	18	16
Giardiasis	1	1	2	0	4	3	82	73
Norovirus	35	28	54	46	212	128	3280	3066
Paratyphus	0	0	0	0	0	0	0	1
Rotavirus	9	13	11	4	73	28	935	278
Salmonellose	2	2	3	0	4	5	149	161
Shigellose	0	0	0	1	0	1	7	14
Typhus	0	0	0	1	1	1	4	2
Yersiniose	0	0	0	1	1	1	37	50

Akute Hepatitiden

Krankheit	Dezember	Januar	Februar	März	Kum2017	Kum2018	HEKum2017	HEKum2018
Hepatitis A	1	0	3	1	2	4	35	31
Hepatitis B	0	0	2	0	2	2	154	205
Hepatitis C	1	0	1	0	1	1	128	237
Hepatitis D	0	0	1	0	0	1	0	2
Hepatitis E	4	1	2	3	2	6	51	79
Hepatitis Non A-E	0	0	0	0	0	0	0	0

Tuberkulose

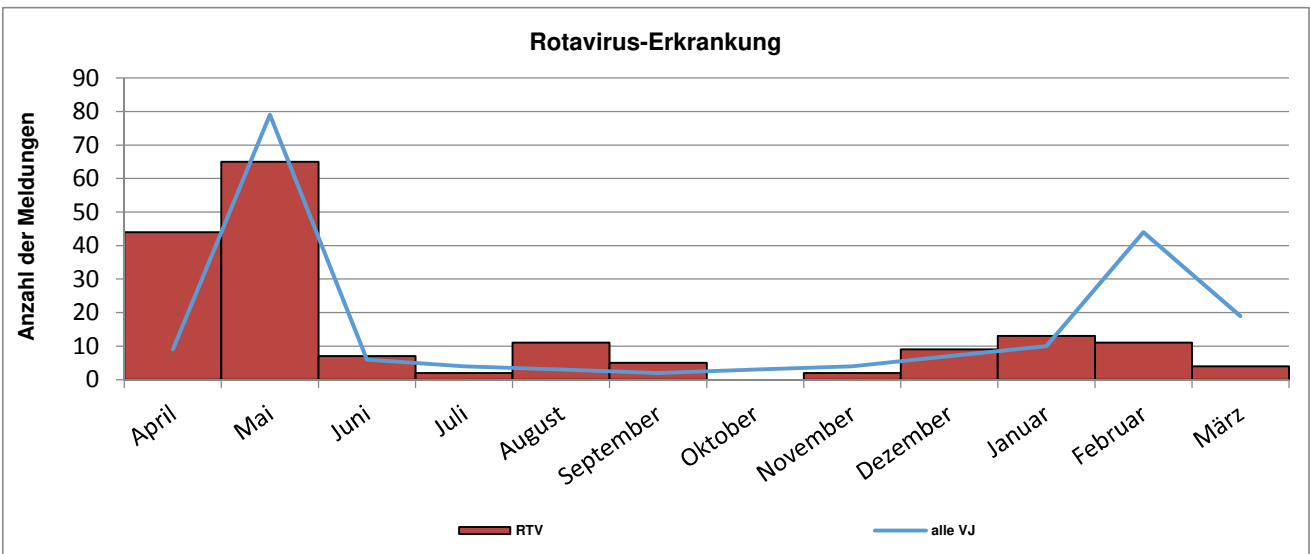
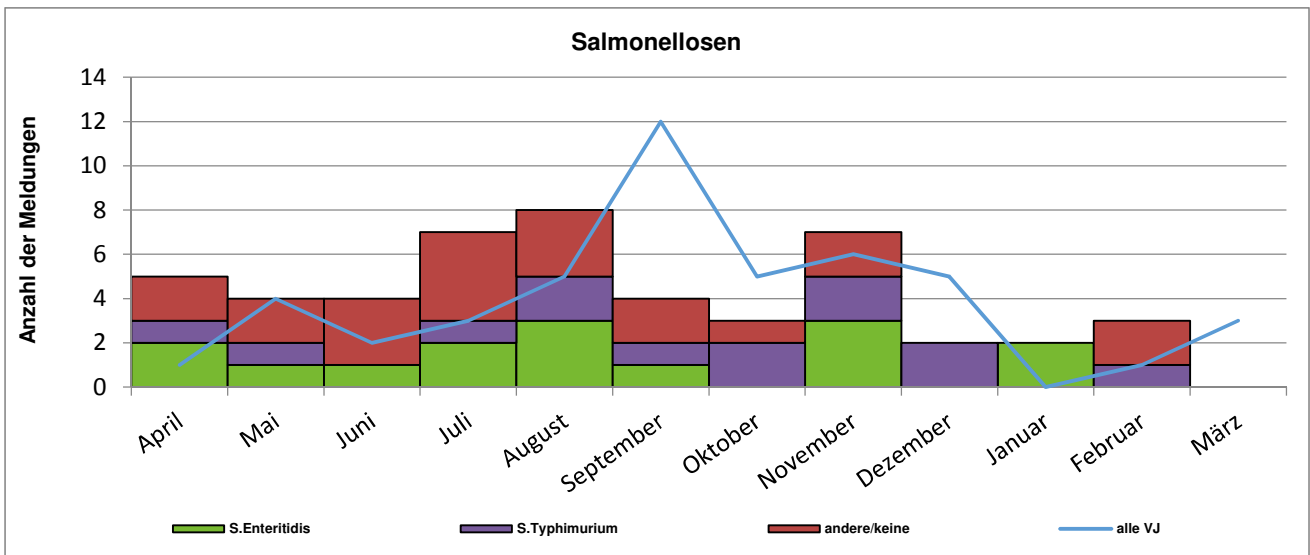
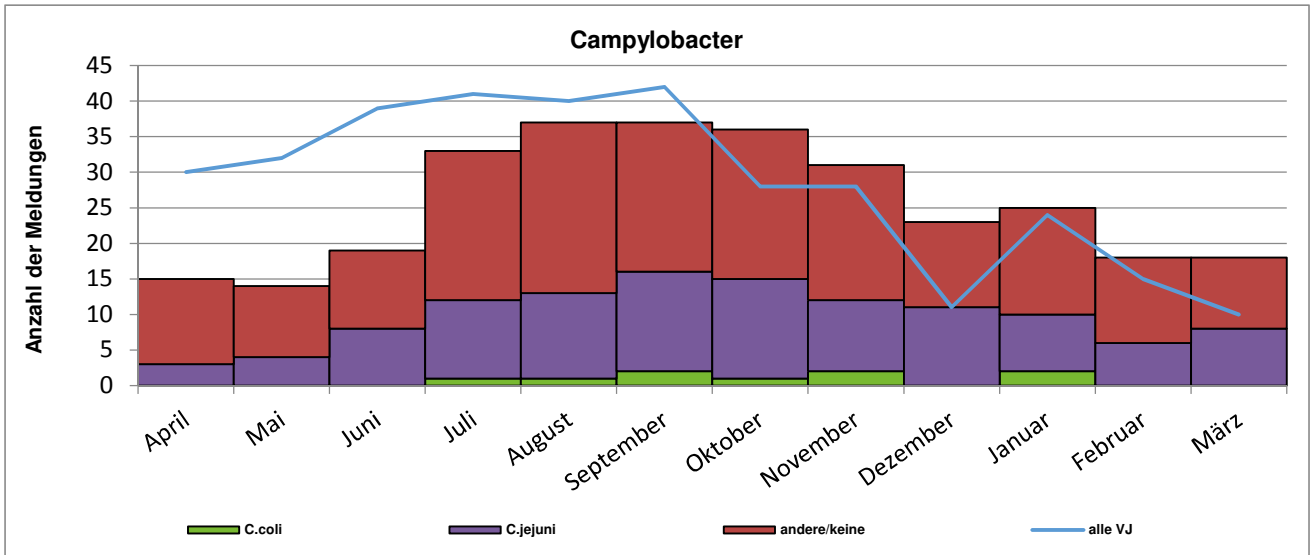
Krankheit	Dezember	Januar	Februar	März	Kum2017	Kum2018	HEKum2017	HEKum2018
Tuberkulose	2	7	2	4	11	13	158	157

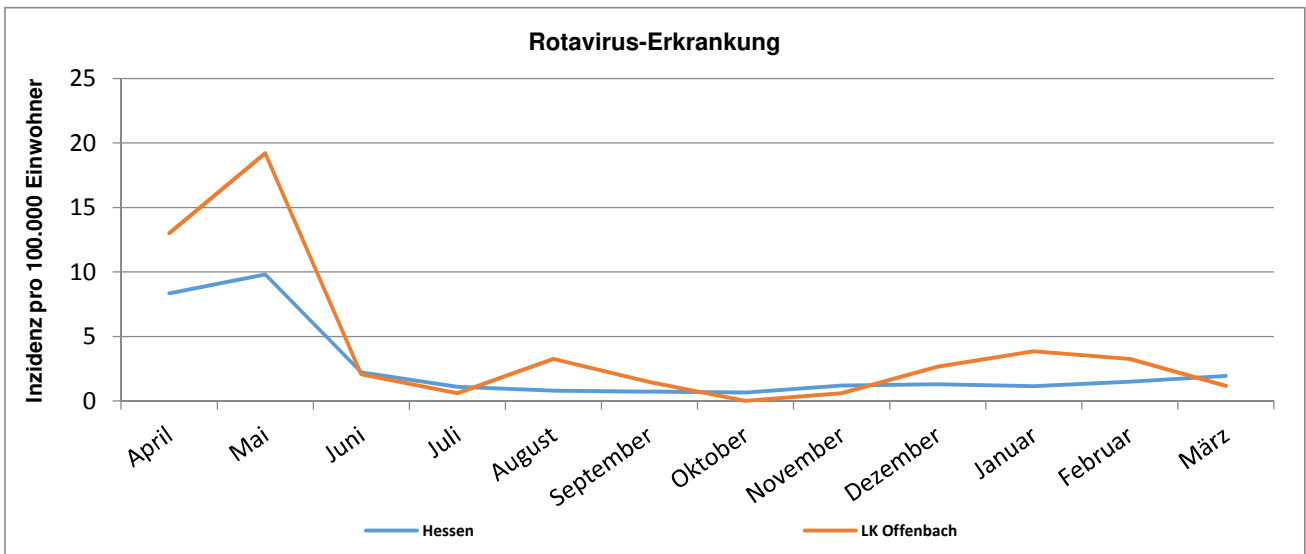
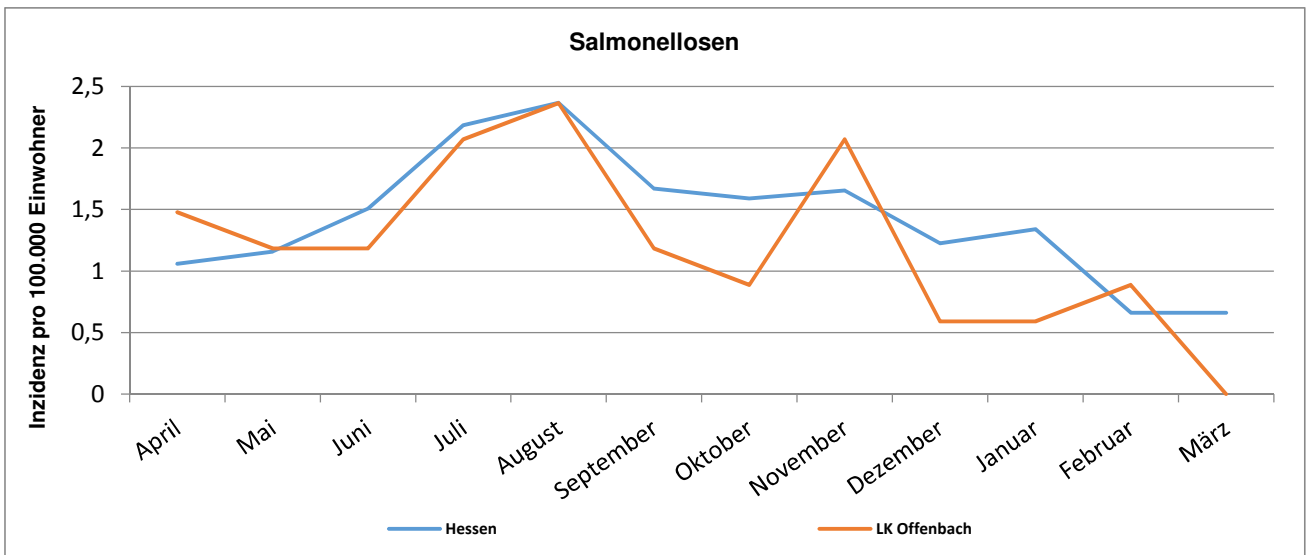
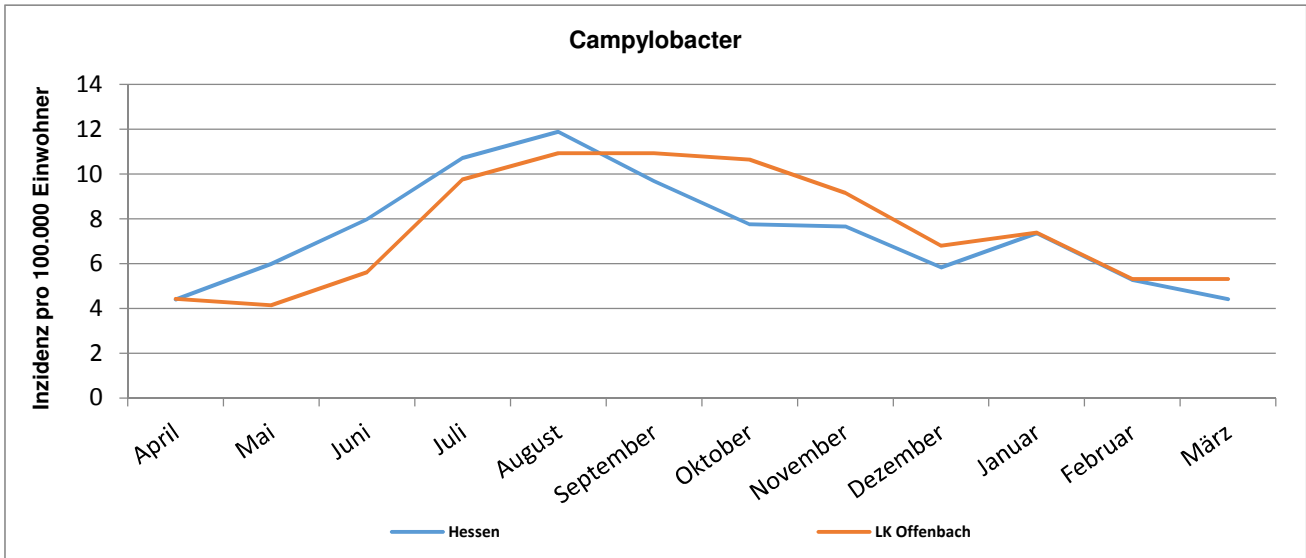
Impfpräventable Infektionskrankheiten mit allgemeiner Impfpflicht

Krankheit	Dezember	Januar	Februar	März	Kum2017	Kum2018	HEKum2017	HEKum2018
Keuchhusten	13	24	19	18	82	61	553	617
Masern	0	0	0	0	2	0	76	12
Mumps	1	3	2	1	2	6	38	21
Röteln	0	0	0	0	0	0	5	4
Röteln, konnatal	0	0	0	0	0	0	0	0
Windpocken	16	15	18	10	32	43	468	416

Sonstige Infektionskrankheiten

Krankheit	Dezember	Januar	Februar	März	Kum2017	Kum2018	HEKum2017	HEKum2018
Acinetobacter	0	1	0	0	3	1	30	23
Adenovirus	0	0	0	0	0	0	4	2
Arbovirus, u.a. West-Nil-Virus	0	0	0	0	0	0	1	0
aviäre Influenza	0	0	0	0	0	0	0	0
Botulismus	0	0	0	0	0	0	0	0
Brucellose	0	0	0	0	0	0	1	0
Chikungunya	0	0	0	0	0	0	0	0
Cholera	0	0	0	0	0	0	0	0
CJK	0	0	0	0	0	0	1	6
Clostridium difficile	0	1	0	1	1	2	50	41
Denguefieber	0	0	0	0	1	0	21	5
Diphtherie	0	0	0	0	0	0	0	4
Ebolafieber	0	0	0	0	0	0	0	0
Enterobacteriaceae	0	2	6	1	6	9	106	126
Fleckfieber	0	0	0	0	0	0	0	0
FSME	0	0	0	0	0	0	0	0
Gelbfieber	0	0	0	0	0	0	0	1
Haemophilus influenzae	0	0	0	0	0	0	10	20
Hantavirus	0	0	0	0	0	0	13	2
HUS	0	0	0	0	0	0	0	0
Influenza	6	80	307	514	269	901	4986	14936
Kryptosporidiose	0	0	0	0	0	0	36	22
Lassafieber	0	0	0	0	0	0	0	0
Läuserückfallfieber	0	0	0	0	0	0	0	0
Legionellose	0	1	0	0	3	1	26	21
Lepra	0	0	0	0	0	0	0	0
Leptospirose	0	0	0	0	0	0	0	1
Listeriose	0	1	1	0	0	2	9	9
Marburgfieber	0	0	0	0	0	0	0	0
Meningokokken	0	0	0	0	2	0	11	7
Milzbrand	0	0	0	0	0	0	0	0
MRSA	0	1	0	0	2	1	40	26
Ornithose	0	0	0	0	0	0	1	0
Pest	0	0	0	0	0	0	0	0
Pocken	0	0	0	0	0	0	0	0
Poliomyelitis	0	0	0	0	0	0	0	0
Q-Fieber	0	0	0	0	0	0	3	2
Tollwut	0	0	0	0	0	0	0	0
Trichinellose	0	0	0	0	0	0	0	0
Tularämie	0	0	0	0	0	0	0	0
vCJK	0	0	0	0	0	0	0	0
VHF, andere Erreger	0	0	0	0	0	0	0	0
Zika	0	0	0	0	1	0	4	0





**CRGN-Meldungen, nach Erreger und MRE-Netzwerk,
Hessen, 2017-2018**

0	MRE-Netz									
	Nord/Osthessen		Mittelhessen		Rhein-Main		Südhausen		Hessen	
	2017	Kum 2018	2017	Kum 2018	2017	Kum 2018	2017	Kum 2018	2017	Kum 2018
<i>A. baumannii</i> complex	7	5	13	0	72	15	14	2	106	22
<i>C. freundii</i> complex	3	0	5	1	22	2	8	3	38	6
<i>E. aerogenes</i>	4	1	10	2	11	7	8	6	33	16
<i>E. cloacae</i> complex	8	0	5	3	17	5	14	0	44	8
<i>E. coli</i>	14	3	12	2	41	17	23	9	90	31
<i>K. pneumoniae</i>	28	5	30	7	111	36	30	6	199	54
<i>K. oxytoca</i>	5	0	2	0	7	1	4	0	18	1
Weitere <i>Citrobacter</i> spp.	0	0	0	0	1	0	0	0	1	0
<i>P. mirabilis</i>	0	1	1	0	1	0	0	1	2	2
<i>S. marcescens</i>	3	0	1	0	3	0	2	0	9	0
Weitere Enterobacteriaceae	4	1	1	2	7	3	3	0	15	6
Weitere gramnegative Erreger	0	0	1	0	1	0	0	0	2	0
Gesamt	76	16	81	17	294	86	106	27	557	146

* entsprechend der RKI-Falldefinition

**Carbapenemase-Meldungen, nach Carbapenemase-Typ und MRE-Netzwerk,
Hessen, 2017-2018**

0	MRE-Netz									
	Nord/Osthessen		Mittelhessen		Rhein-Main		Südhausen		Hessen	
	2017	Kum 2018	2017	Kum 2018	2017	Kum 2018	2017	Kum 2018	2017	Kum 2018
FIM	0	0	0	0	0	0	1	0	1	0
KPC	0	0	4	2	9	1	2	0	15	3
KPC-2	0	0	3	0	7	3	8	0	18	3
KPC-3	17	2	2	0	8	2	1	1	28	5
NDM	0	3	0	2	36	6	5	2	41	13
OXA	0	0	0	0	0	1	1	0	1	1
OXA-181	0	0	2	0	0	0	1	3	3	3
OXA-23	4	4	7	0	40	10	6	3	57	17
OXA-232	0	0	1	0	3	1	0	0	4	1
OXA-24	1	0	0	0	4	1	0	0	5	1
OXA-48	6	3	9	1	63	26	15	3	93	33
OXA-58	0	0	0	0	2	0	0	0	2	0
OXA-66	1	0	0	0	5	0	1	1	7	1
OXA-69	0	0	0	0	0	0	1	0	1	0
OXA-72	0	1	0	0	2	0	2	0	4	1
VIM	5	0	4	0	6	1	0	0	15	1
VIM-1	6	0	1	0	8	1	2	1	17	2
Gesamt	40	13	33	5	193	53	46	14	312	85

MRSA-Meldungen, nach MRE-Netzwerk, Hessen, 2017-2018

0	MRE-Netz									
	Nord/Osthessen		Mittelhessen		Rhein-Main		Südhausen		Hessen	
	2017	Kum 2018	2017	Kum 2018	2017	Kum 2018	2017	Kum 2018	2017	Kum 2018
MRSA	44	9	47	10	38	9	14	2	143	30