

**Bericht über meldepflichtige Infektionskrankheiten,  
LK Offenbach, Dezember 2017**

Stand: 16.01.2018 11:36:23



## Gemeldete Infektionskrankheiten (§§ 6, 7 IfSG)

### Akute Gastroenteritiden

Krankheit	September	Oktober	November	Dezember	Kum2016	Kum2017	HEKum2016	HEKum2017
Campylobacter	37	36	31	23	369	294	5593	5262
E.-coli-Enteritis	0	0	0	0	0	0	16	12
EHEC/STEC	1	1	1	0	5	13	73	98
Giardiasis	5	0	1	1	25	21	399	333
Norovirus	12	3	22	35	301	351	6928	6090
Paratyphus	0	1	0	0	1	1	3	3
Rotavirus	5	0	2	9	138	218	1731	2517
Salmonellose	4	3	7	2	53	48	1035	1019
Shigellose	0	0	0	0	3	0	50	40
Typhus	0	0	0	0	0	1	9	8
Yersiniose	1	0	0	0	7	6	214	195

### Akute Hepatitiden

Krankheit	September	Oktober	November	Dezember	Kum2016	Kum2017	HEKum2016	HEKum2017
Hepatitis A	1	0	1	1	0	8	84	143
Hepatitis B	2	0	0	0	12	10	555	613
Hepatitis C	0	0	0	0	4	3	529	604
Hepatitis D	0	0	0	0	1	0	5	1
Hepatitis E	2	0	2	4	11	14	177	273
Hepatitis Non A-E	0	0	0	0	0	0	0	0

### Tuberkulose

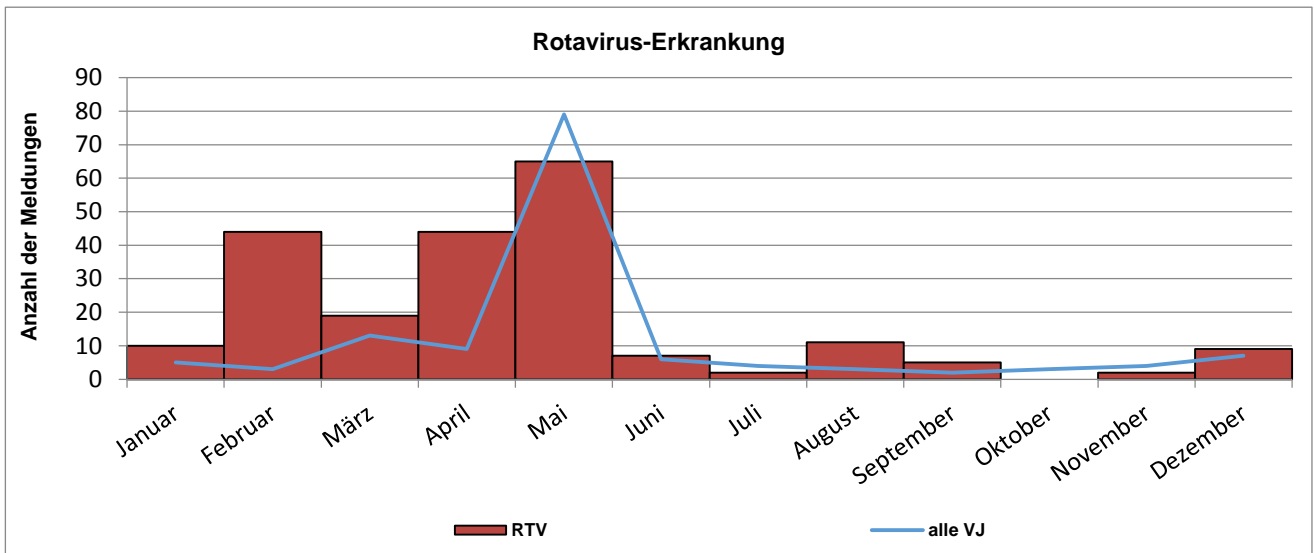
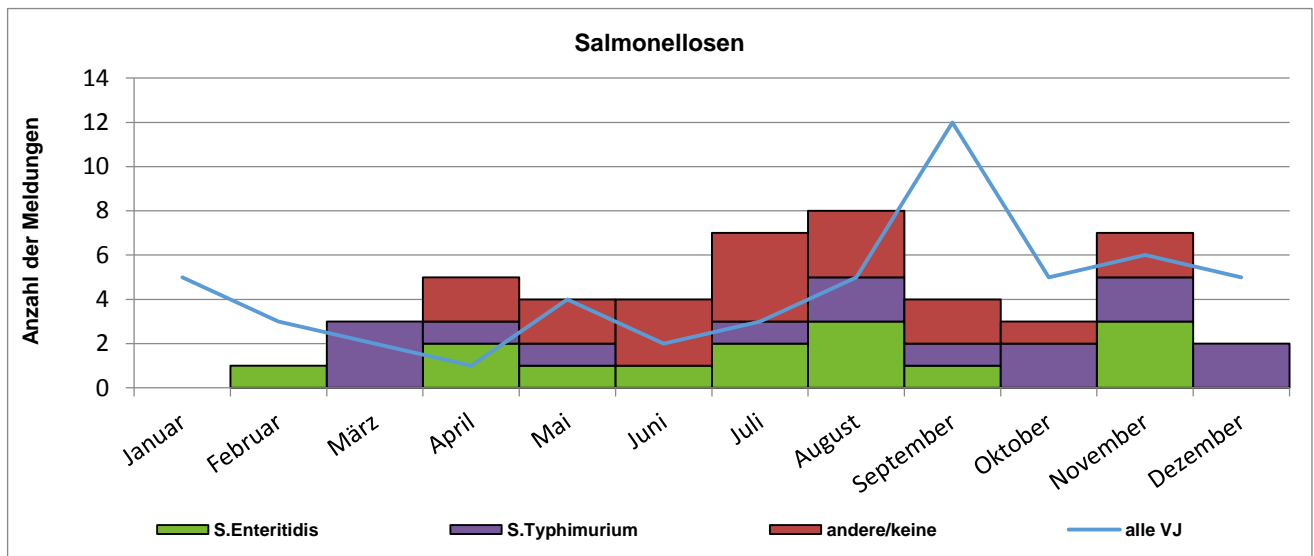
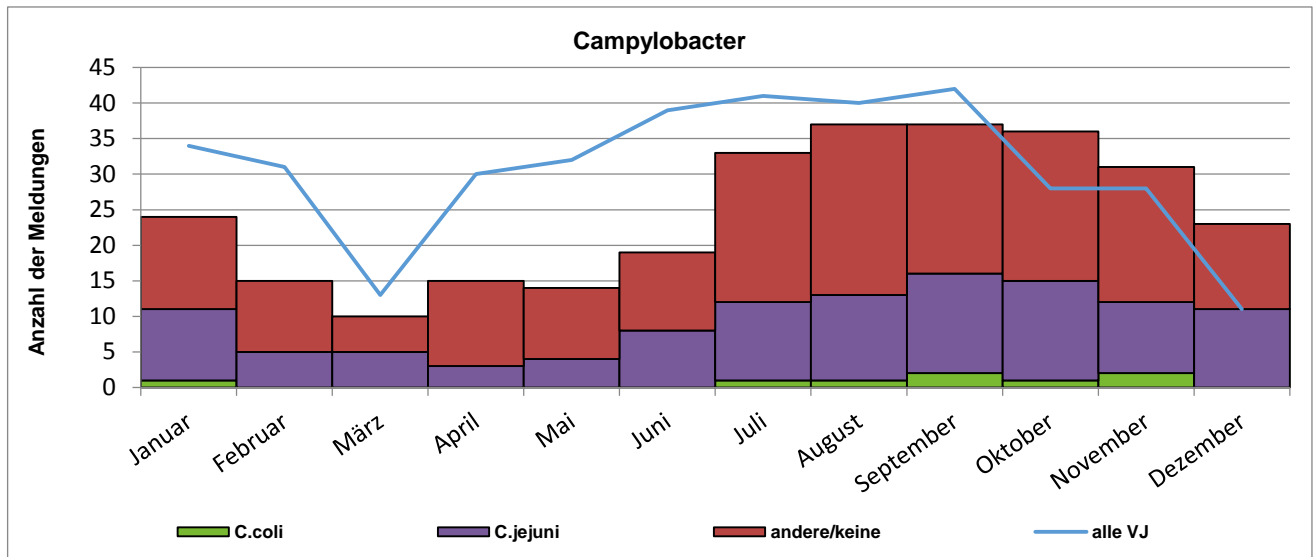
Krankheit	September	Oktober	November	Dezember	Kum2016	Kum2017	HEKum2016	HEKum2017
Tuberkulose	2	1	3	2	49	30	636	576

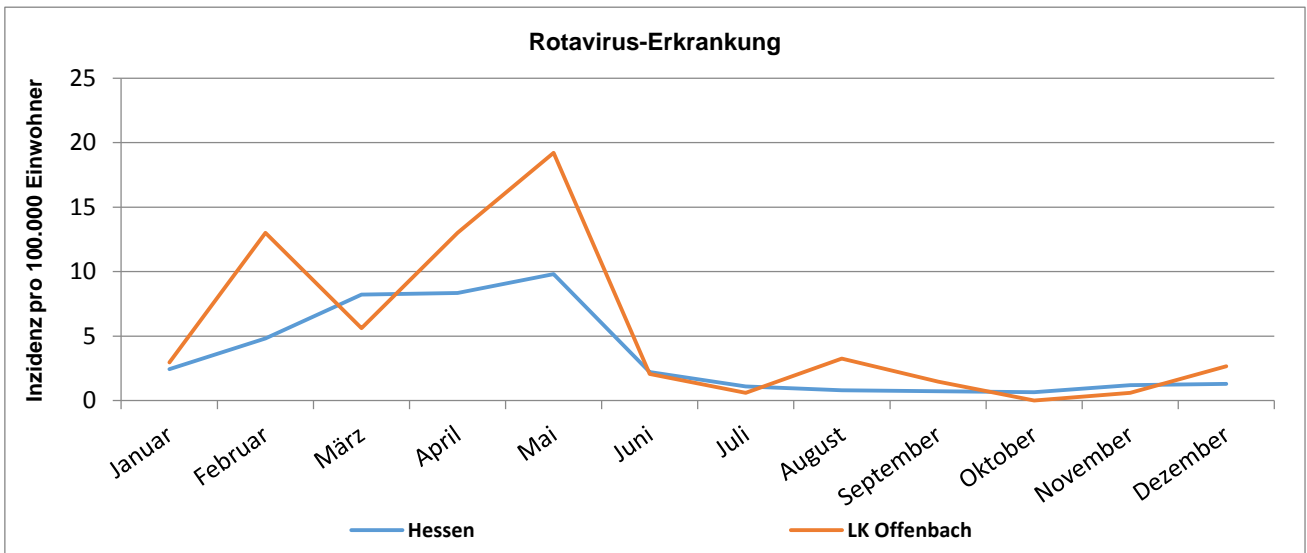
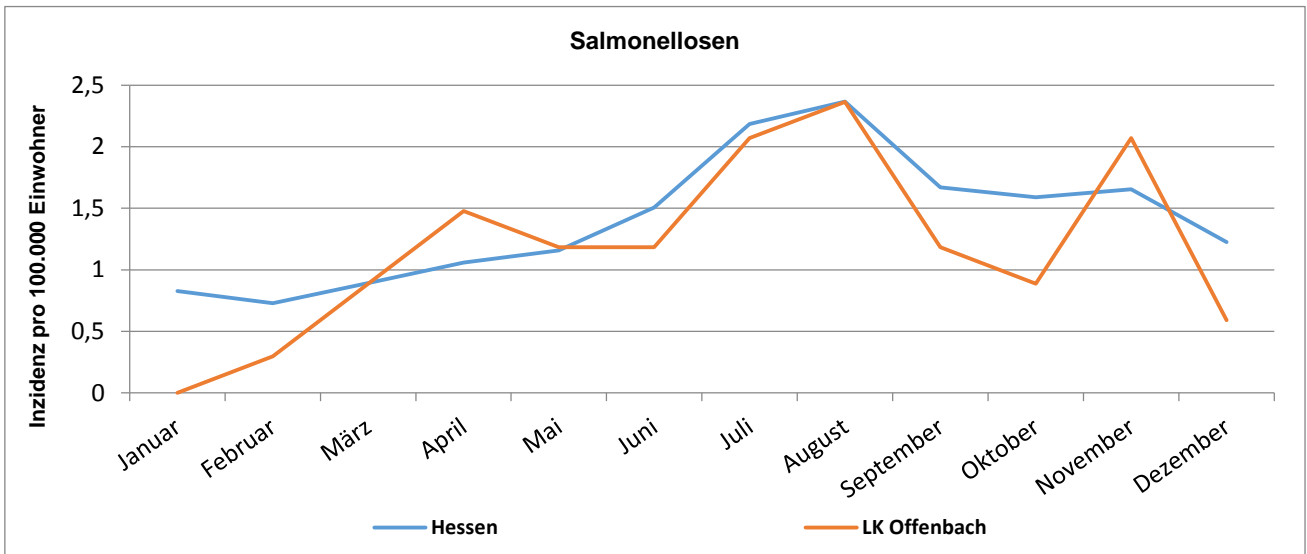
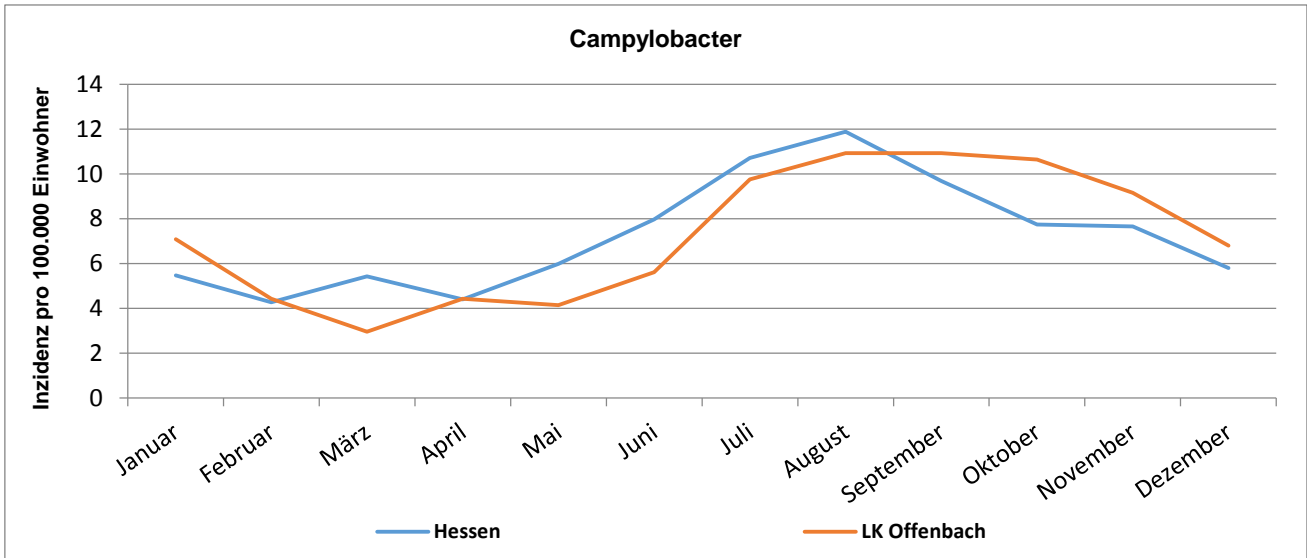
### Impfpräventable Infektionskrankheiten mit allgemeiner Impfpflicht

Krankheit	September	Oktober	November	Dezember	Kum2016	Kum2017	HEKum2016	HEKum2017
Keuchhusten	7	17	11	13	127	178	1794	1670
Masern	1	0	0	0	0	3	14	102
Mumps	0	0	4	1	7	15	80	105
Röteln	0	0	0	0	1	0	17	20
Röteln, konnatal	0	0	0	0	0	0	0	0
Windpocken	3	3	5	16	74	89	1688	1492

## Sonstige Infektionskrankheiten

Krankheit	September	Oktober	November	Dezember	Kum2016	Kum2017	HEKum2016	HEKum2017
Acinetobacter	0	1	2	0	0	7	35	111
Adenovirus	0	0	0	0	3	0	29	15
Arbovirus, u.a. West-Nil-Virus	0	0	0	0	0	0	0	2
aviäre Influenza	0	0	0	0	0	0	0	0
Botulismus	0	0	0	0	0	0	1	0
Brucellose	0	0	0	0	0	2	4	7
Chikungunya	0	0	0	0	1	0	2	3
Cholera	0	0	0	0	0	0	1	0
CJK	0	0	0	0	0	0	11	12
Clostridium difficile	0	1	1	0	7	3	152	145
Denguefieber	0	0	1	0	7	4	76	58
Diphtherie	0	0	0	0	0	0	0	1
Ebolafieber	0	0	0	0	0	0	0	0
Enterobacteriaceae	0	1	3	0	3	19	77	439
Fleckfieber	0	0	0	0	0	0	0	0
FSME	1	0	0	0	0	6	21	19
Gelbfieber	0	0	0	0	0	0	0	0
Haemophilus influenzae	0	0	0	0	1	0	34	46
Hantavirus	0	0	0	0	0	1	9	111
HUS	1	0	0	0	3	2	13	3
Influenza	0	0	0	6	139	279	3082	5133
Kryptosporidiose	0	1	0	0	11	1	166	128
Lassafieber	0	0	0	0	0	0	0	0
Läuserückfallfieber	0	0	0	0	0	0	1	0
Legionellose	1	2	0	0	8	13	95	107
Lepra	0	0	0	0	0	0	0	0
Leptospirose	1	0	0	0	0	1	10	10
Listeriose	1	0	0	0	2	4	42	46
Marburgfieber	0	0	0	0	0	0	0	0
Meningokokken	0	0	1	0	2	3	20	18
Milzbrand	0	0	0	0	0	0	0	0
MRSA	1	1	1	0	11	9	159	142
Ornithose	0	0	0	0	0	0	2	1
Pest	0	0	0	0	0	0	0	0
Pocken	0	0	0	0	0	0	0	0
Poliomyelitis	0	0	0	0	0	0	0	0
Q-Fieber	0	0	0	0	0	1	22	14
Tollwut	0	0	0	0	0	0	0	0
Trichinellose	0	0	0	0	0	0	0	0
Tularämie	0	0	0	0	0	0	1	1
vCJK	0	0	0	0	0	0	0	0
VHF, andere Erreger	0	0	0	0	1	0	7	0
Zika	0	0	0	0	0	1	7	7





**CRGN-Meldungen, nach Erreger und MRE-Netzwerk,  
Hessen, 2016-2017**

(Datenstand: 16.01.2018)	MRE-Netz									
	Nord/Osthessen		Mittelhessen		Rhein-Main		Südhessen		Hessen	
	2016	Kum 2017	2016	Kum 2017	2016	Kum 2017	2016	Kum 2017	2016	Kum 2017
<i>A. baumannii</i> complex	9	7	13	13	87	72	10	16	119	108
<i>C. freundii</i> complex	0	3	3	5	9	22	4	8	16	38
<i>E. aerogenes</i>	6	4	5	10	17	12	2	8	30	34
<i>E. cloacae</i> complex	1	8	7	5	32	16	7	14	47	43
<i>E. coli</i>	11	14	12	12	42	41	22	23	87	90
<i>K. pneumoniae</i>	13	28	27	30	111	111	24	30	175	199
<i>K. oxytoca</i>	1	5	4	2	10	7	2	4	17	18
Weitere <i>Citrobacter</i> spp.	2	0	1	0	3	1	0	0	6	1
<i>P. mirabilis</i>	1	0	2	1	6	1	0	0	9	2
<i>S. marcescens</i>	1	3	2	1	2	3	0	2	5	9
Weitere Enterobacteriaceae	1	4	3	1	5	7	1	3	10	15
Weitere gramnegative Erreger	0	0	0	1	1	1	0	0	1	2
<b>Gesamt</b>	<b>46</b>	<b>76</b>	<b>79</b>	<b>81</b>	<b>325</b>	<b>294</b>	<b>72</b>	<b>108</b>	<b>522</b>	<b>559</b>

\* entsprechend der RKI-Falldefinition

**Carbapenemase-Meldungen, nach Carbapenemase-Typ und MRE-Netzwerk,  
Hessen, 2016-2017**

(Datenstand: 16.01.2018)	MRE-Netz									
	Nord/Osthessen		Mittelhessen		Rhein-Main		Südhessen		Hessen	
	2016	Kum 2017	2016	Kum 2017	2016	Kum 2017	2016	Kum 2017	2016	Kum 2017
FIM	0	0	0	0	0	0	0	1	0	1
GIM-1	0	0	0	0	1	0	0	0	1	0
KPC	1	0	2	4	13	8	7	2	23	14
KPC-2	0	0	2	3	11	7	9	8	22	18
KPC-3	1	15	3	1	2	8	5	1	11	25
NDM	0	0	4	0	41	36	6	5	51	41
OXA	0	0	0	0	0	0	2	1	2	1
OXA-181	0	0	2	2	1	0	0	4	3	6
OXA-23	6	4	7	7	48	39	6	6	67	56
OXA-232	0	0	0	1	0	4	0	0	0	5
OXA-24	0	1	0	0	4	4	0	0	4	5
OXA-244	0	0	0	0	1	0	0	0	1	0
OXA-40	0	0	0	0	1	0	0	0	1	0
OXA-48	3	6	12	9	47	62	8	15	70	92
OXA-58	0	0	1	0	2	2	0	0	3	2
OXA-66	0	1	0	0	0	5	0	1	0	7
OXA-69	0	0	0	0	0	0	0	1	0	1
OXA-72	0	0	0	0	2	2	0	2	2	4
VIM	0	5	0	3	4	6	0	0	4	14
VIM-1	2	6	0	1	6	8	2	2	10	17
<b>Gesamt</b>	<b>13</b>	<b>38</b>	<b>33</b>	<b>31</b>	<b>184</b>	<b>191</b>	<b>45</b>	<b>49</b>	<b>275</b>	<b>309</b>

**MRSA-Meldungen, nach MRE-Netzwerk, Hessen, 2016-2017**

(Datenstand: 16.01.2018)	MRE-Netz									
	Nord/Osthessen		Mittelhessen		Rhein-Main		Südhessen		Hessen	
	2016	Kum 2017	2016	Kum 2017	2016	Kum 2017	2016	Kum 2017	2016	Kum 2017
<b>MRSA</b>	<b>43</b>	<b>44</b>	<b>50</b>	<b>47</b>	<b>58</b>	<b>37</b>	<b>8</b>	<b>14</b>	<b>159</b>	<b>142</b>







