

**Bericht über meldepflichtige Infektionskrankheiten,
LK Offenbach, Dezember 2018**

Stand: 14.01.2019 06:45:21



Gemeldete Infektionskrankheiten (§§ 6, 7 IfSG)

Akute Gastroenteritiden

Krankheit	September	Oktober	November	Dezember	Kum2017	Kum2018	HEKum2017	HEKum2018
Campylobacter	33	20	32	21	294	318	5264	5560
E.-coli-Enteritis	0	0	0	0	0	0	11	14
EHEC/STEC	0	0	2	2	13	9	98	84
Giardiasis	2	0	7	5	21	23	333	348
Norovirus	8	12	25	12	351	240	6108	6492
Paratyphus	0	0	0	0	1	1	3	7
Rotavirus	2	0	6	10	218	72	2517	1036
Salmonellose	13	2	5	3	48	50	1020	960
Shigellose	3	1	0	0	0	8	40	72
Typhus	0	0	0	0	1	1	8	14
Yersiniose	0	1	1	1	6	6	195	251

Akute Hepatitiden

Krankheit	September	Oktober	November	Dezember	Kum2017	Kum2018	HEKum2017	HEKum2018
Hepatitis A	4	2	3	0	8	20	142	162
Hepatitis B	4	0	0	0	10	14	614	748
Hepatitis C	0	2	0	0	4	7	609	793
Hepatitis D	0	0	0	0	0	2	1	6
Hepatitis E	3	4	1	0	14	27	274	365
Hepatitis Non A-E	0	0	0	0	0	0	0	0

Tuberkulose

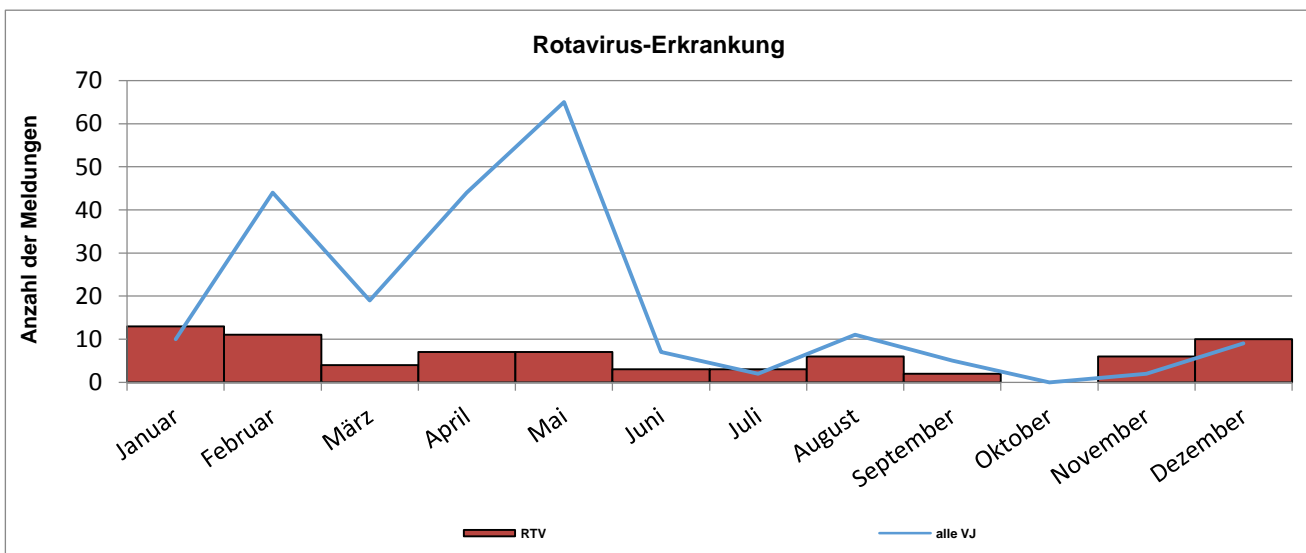
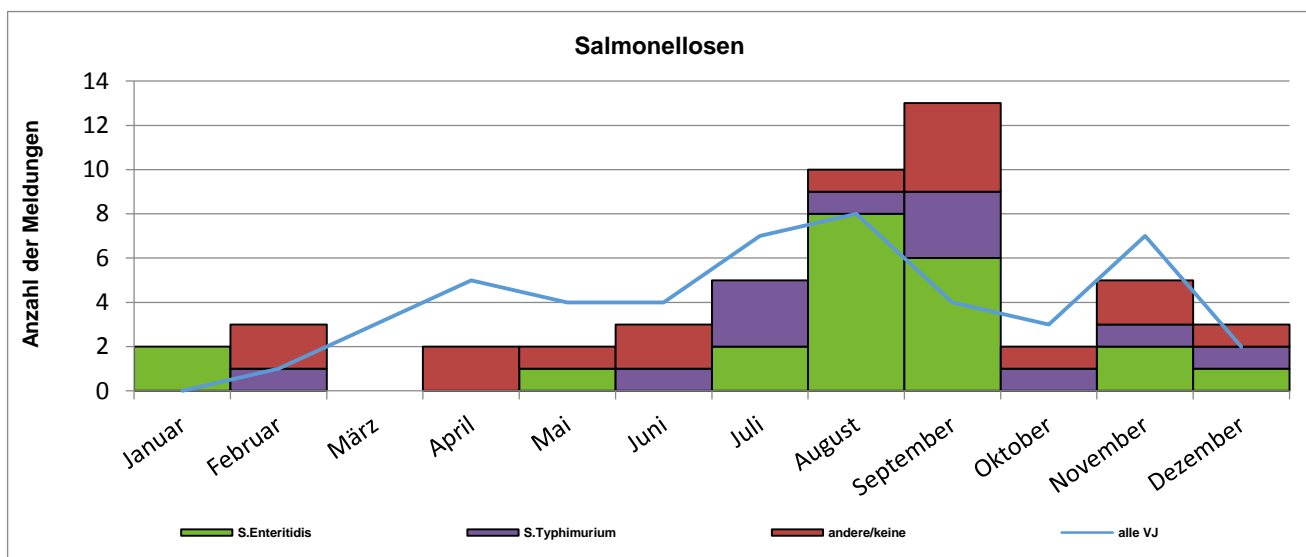
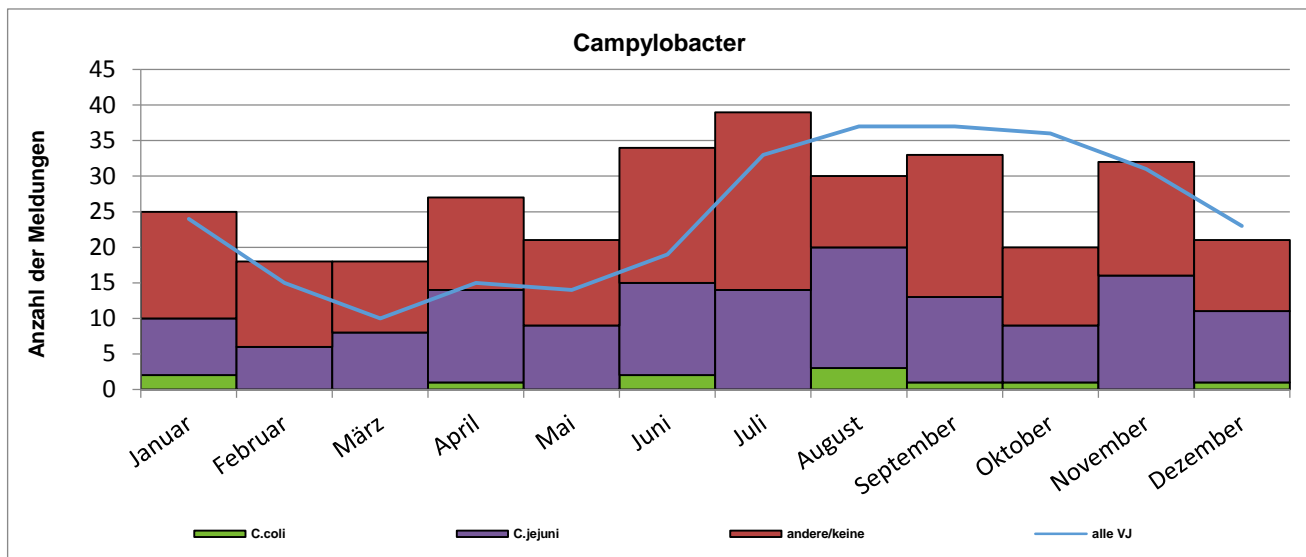
Krankheit	September	Oktober	November	Dezember	Kum2017	Kum2018	HEKum2017	HEKum2018
Tuberkulose	1	1	2	3	31	42	581	632

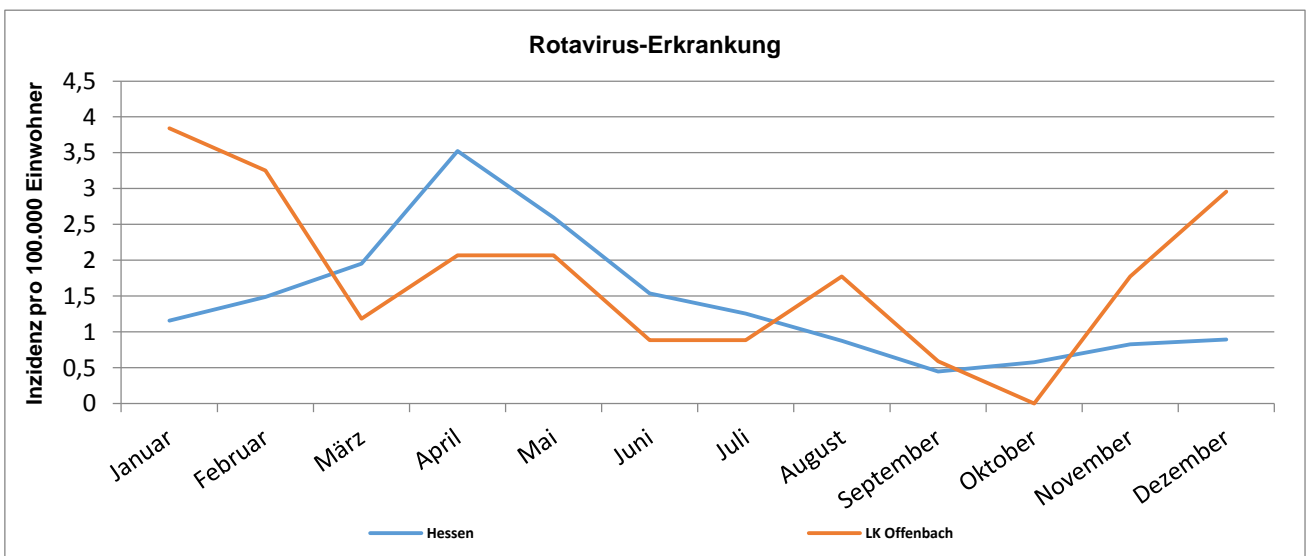
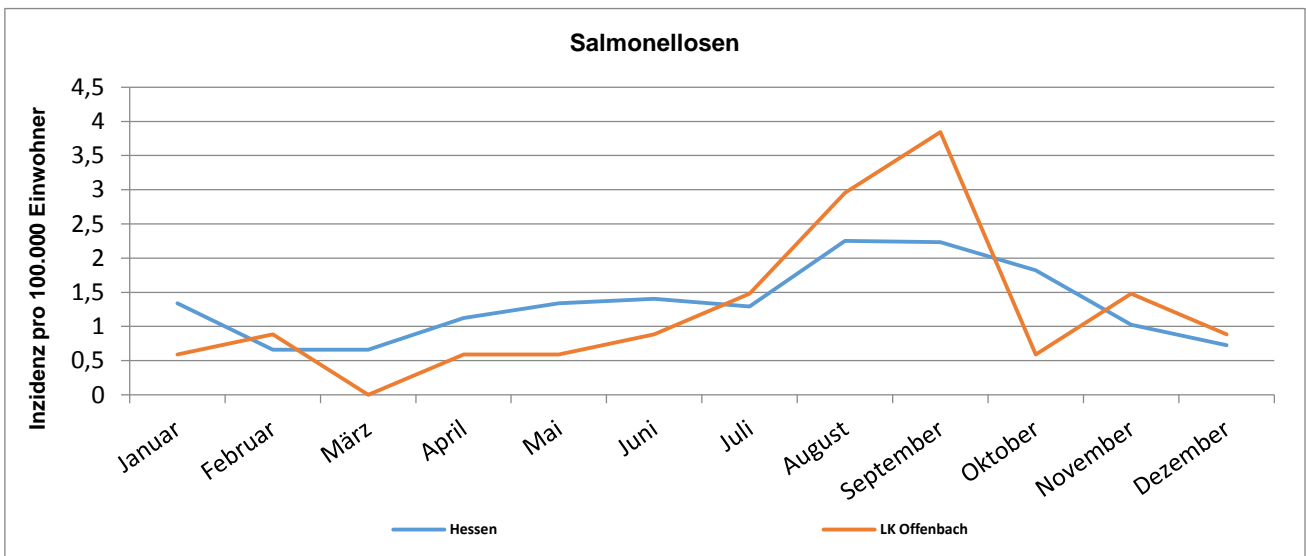
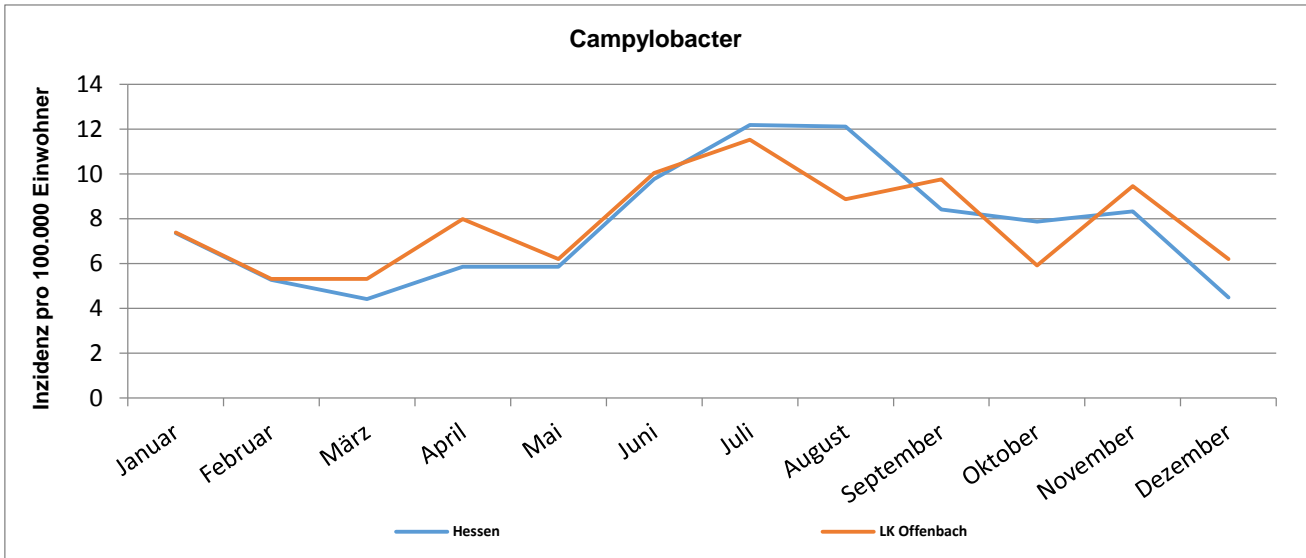
Impfpräventable Infektionskrankheiten mit allgemeiner Impfpflicht

Krankheit	September	Oktober	November	Dezember	Kum2017	Kum2018	HEKum2017	HEKum2018
Keuchhusten	6	7	1	6	178	141	1670	1456
Masern	0	0	0	0	3	0	102	39
Mumps	0	0	0	0	15	9	105	72
Röteln	0	1	0	0	0	1	20	18
Röteln, konnatal	0	0	0	0	0	0	0	0
Windpocken	3	9	7	13	89	95	1499	1449

Sonstige Infektionskrankheiten

Krankheit	September	Oktober	November	Dezember	Kum2017	Kum2018	HEKum2017	HEKum2018
Acinetobacter	0	2	0	1	7	7	108	90
Adenovirus	0	0	0	0	0	0	15	20
Arbovirus, u.a. West-Nil-Virus	0	0	0	0	0	0	2	0
aviäre Influenza	0	0	0	0	0	0	0	0
Botulismus	0	0	0	1	0	1	0	1
Brucellose	0	0	0	0	2	0	7	4
Chikungunya	0	0	0	0	0	0	3	0
Cholera	0	0	0	0	0	0	0	0
CJK	0	0	0	1	0	1	12	14
Clostridium difficile	1	0	3	0	3	10	151	156
Denguefieber	0	0	0	0	4	2	58	50
Diphtherie	0	0	0	0	0	0	1	6
Ebolafieber	0	0	0	0	0	0	0	0
Enterobacteriaceae	5	7	5	6	19	46	442	559
Fleckfieber	0	0	0	0	0	0	0	0
FSME	0	0	0	0	6	1	20	27
Gelbfieber	0	0	0	0	0	0	0	1
Haemophilus influenzae	0	0	1	0	0	1	46	49
Hantavirus	0	0	0	0	1	0	111	6
HUS	0	0	0	0	2	1	3	1
Influenza	0	0	2	5	279	949	5133	15686
Kryptosporidiose	0	0	1	0	1	1	128	108
Lassafieber	0	0	0	0	0	0	0	0
Läuserückfallfieber	0	0	0	0	0	0	0	0
Legionellose	1	1	1	0	13	10	107	93
Lepra	0	0	0	0	0	0	0	0
Leptospirose	0	0	0	0	1	1	10	12
Listeriose	0	0	0	1	4	5	46	51
Marburgfieber	0	0	0	0	0	0	0	0
Meningokokken	0	0	0	0	3	0	18	19
Milzbrand	0	0	0	0	0	0	0	0
MRSA	2	0	0	0	9	6	143	109
Ornithose	0	0	0	0	0	0	1	0
Pest	0	0	0	0	0	0	0	0
Pocken	0	0	0	0	0	0	0	0
Poliomyelitis	0	0	0	0	0	0	0	0
Q-Fieber	0	0	0	0	1	0	14	18
Tollwut	0	0	0	0	0	0	0	0
Trichinellose	0	0	0	0	0	0	0	0
Tularämie	0	0	0	0	0	0	1	0
vCJK	0	0	0	0	0	0	0	0
VHF, andere Erreger	0	0	0	0	0	0	0	0
Zika	0	0	0	0	1	0	7	1





**CRGN-Meldungen, nach Erreger und MRE-Netzwerk,
Hessen, 2017-2018**

(Datenstand: 14.01.2019)	MRE-Netz									
	Nord/Osthessen		Mittelhessen		Rhein-Main		Süd Hessen		Hessen	
	2017	Kum 2018	2017	Kum 2018	2017	Kum 2018	2017	Kum 2018	2017	Kum 2018
<i>A. baumannii</i> complex	7	9	13	6	71	57	16	17	107	89
<i>C. freundii</i> complex	3	3	5	5	22	12	8	16	38	36
<i>E. cloacae</i> complex	8	5	4	14	17	34	14	15	43	68
<i>E. coli</i>	14	16	12	16	41	90	23	28	90	150
<i>K. aerogenes</i>	4	5	10	9	11	28	8	14	33	56
<i>K. pneumoniae</i>	28	21	30	26	111	115	29	30	198	192
<i>K. oxytoca</i>	5	4	2	1	7	2	4	3	18	10
Weitere <i>Citrobacter</i> spp.	0	0	0	0	1	1	0	0	1	1
<i>P. aeruginosa</i>	2	0	2	0	1	0	1	0	6	0
<i>P. mirabilis</i>	0	2	1	0	1	0	0	1	2	3
<i>S. marcescens</i>	3	5	1	1	3	1	2	0	9	7
Weitere Enterobacteriaceae	4	4	1	4	7	22	4	7	16	37
Weitere gramnegative Erreger	0	0	1	0	1	1	0	0	2	1
Gesamt	78	74	82	82	294	363	109	131	563	650

* entsprechend der RKI-Falldefinition

**Carbapenemase-Meldungen, nach Carbapenemase-Typ und MRE-Netzwerk,
Hessen, 2017-2018**

(Datenstand: 14.01.2019)	MRE-Netz									
	Nord/Osthessen		Mittelhessen		Rhein-Main		Süd Hessen		Hessen	
	2017	Kum 2018	2017	Kum 2018	2017	Kum 2018	2017	Kum 2018	2017	Kum 2018
FIM	0	0	0	0	0	0	1	0	1	0
IMI	0	0	0	0	0	0	0	3	0	3
KPC	0	2	1	2	9	10	1	4	11	18
KPC-2	0	0	6	1	8	15	8	10	22	26
KPC-3	17	3	2	2	8	2	2	1	29	8
NDM	0	7	0	7	38	41	5	3	43	58
OXA	0	1	0	0	0	2	1	0	1	3
OXA-1	0	0	0	0	0	1	0	0	0	1
OXA-10	0	0	0	1	0	0	0	0	0	1
OXA-143-like	0	0	0	0	0	1	0	0	0	1
OXA-23-like	4	5	8	1	40	28	7	8	59	42
OXA-24-like	1	0	0	0	4	1	0	0	5	1
OXA-40-like	0	1	0	1	3	2	2	1	5	5
OXA-48-like	6	9	12	17	66	79	16	21	100	126
OXA-564	0	0	0	0	0	1	0	0	0	1
OXA-58	0	0	0	0	2	0	0	0	2	0
OXA-66	1	0	0	0	6	2	2	1	9	3
OXA-69	0	0	0	0	0	0	1	0	1	0
OXA-9	0	0	0	0	0	2	0	0	0	2
OXA-94	0	0	0	0	0	1	0	0	0	1
VIM / VIM-1 / VIM-2 / VIM-4	13	10	8	1	14	13	3	4	38	28
Gesamt	42	38	37	33	198	201	49	56	326	328

MRSA-Meldungen, nach MRE-Netzwerk, Hessen, 2017-2018

(Datenstand: 14.01.2019)	MRE-Netz									
	Nord/Osthessen		Mittelhessen		Rhein-Main		Süd Hessen		Hessen	
	2017	Kum 2018	2017	Kum 2018	2017	Kum 2018	2017	Kum 2018	2017	Kum 2018
MRSA	44	40	47	30	38	30	14	9	143	109

